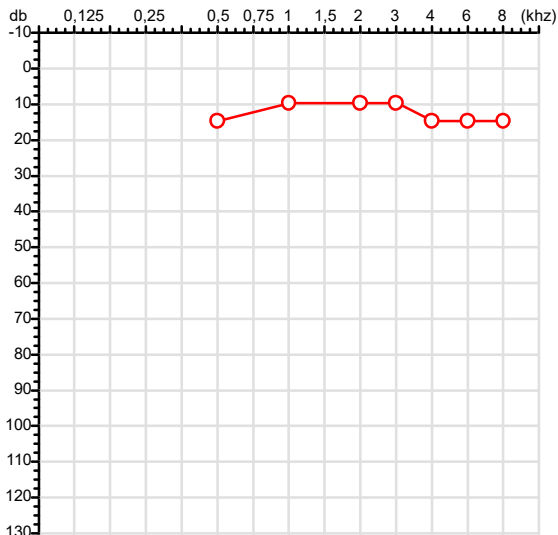


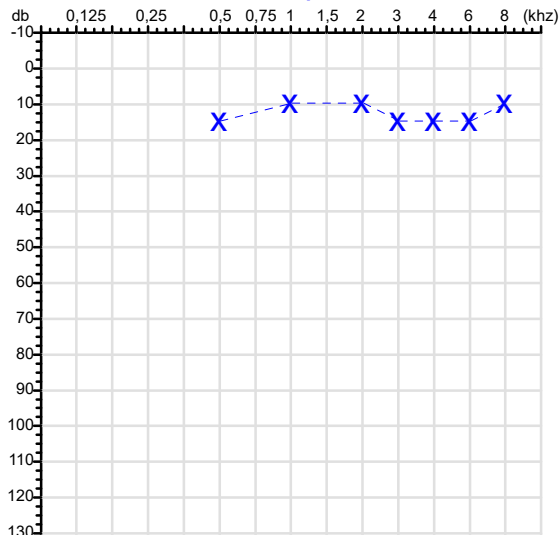
CPF :063.099.421-82	Paciente :Adeildo Jesus da Silva Magalhaes	RG :06309942182/SSP/MT
CNPJ :03.819.157/0011-03	Razão :LJS INDUSTRIA DE PRE-MOLDADOS LTDA	
Nascimento :22/06/1999	Idade : 26 anos	
Motivo :Admissional	Setor :GERAL	
Reposou :14h	Função :AUXILIAR DE SONDAGEM	
Data do Exame : 19/08/2025		

Orelha Direita



Audiometria

Orelha Esquerda



Aérea

Khz	0,25	0,5	1	2	3	4	6	8
OD db	NDG	15	10	10	10	15	15	15

Khz	0,25	0,5	1	2	3	4	6	8
OE db	NDG	15	10	10	15	15	15	10

Ossea

Khz	0,25	0,5	1	2	3	4	6
OD db	NDG	NDG	NDG	NDG	NDG	NDG	NDG

Khz	0,25	0,5	1	2	3	4	6
OE db	NDG	NDG	NDG	NDG	NDG	NDG	NDG

Médias Tritonais

Khz	0,5	1	2	=	3	4	6	=
OD db	15	10	10	12	10	15	15	13

Khz	0,5	1	2	=	3	4	6	=
OE db	15	10	10	12	15	15	15	15

Lauda Clínico OD

Audição normal

Lauda Clínico OE

Audição normal

Classificações: tipo de perda auditiva (Silman e Silvermam - 1997), grau de perda auditiva média 500khz, 1000khz e 2000khz (Lloyd e Kaplan - 1978) e configuração audiométrica (Silman e Silverman - 1997 - adaptada de Carhart, 1945 e Lloyd e Kaplan, 1978)

Classificações: tipo de perda auditiva (Silman e Silvermam - 1997), grau de perda auditiva média 500khz, 1000khz e 2000khz (Lloyd e Kaplan - 1978) e configuração audiométrica (Silman e Silverman - 1997 - adaptada de Carhart, 1945 e Lloyd e Kaplan, 1978)

Emanuel Sempio
 Fonoaudiólogo
 Audiologia Clínica e Ocupacional
 CRFa 5-5297-8

Emanuel Sempio
 Fonoaudiólogo
 CRFa 5 - 5297 - 8

Assinatura eletrônica :AE09BE5041E2DAF2381E4BD1B18D9193
 Para validar a assinatura : <https://sistema.hismet.com.br/validacao.php>

Adeildo Jesus da Silva Magalhaes
 ** Assinado por biometria **

Modelo do Audiometro :AVS500 - VIBRASOM
 Última Aferição :12/08/2025



ATESTADO DE ACUIDADE VISUAL

CNPJ : 18158538000194 Fantasia : LJS PRE-MOLDADOS
Razão Social : LJS INDUSTRIA DE PRE-MOLDADOS LTDA
Endereço : AV QUINZE DE NOVENBRO N.º 303 Complemento :
Cidade / UF : CUIABÁ / MT CEP : 78020300

Funcionário

Nome : Adeildo Jesus da Silva Magalhaes Setor: GERAL
CPF : 06309942182 Cargo: AUXILIAR DE SONDA GEM
RG : 06309942182 / SSP/MT Nascimento: 22/06/1999

Ficha de Acuidade Visual

Longe

Método de avaliação : Escala Optométrica de Snellen

SEM CORREÇÃO

OD: 20/10

OE: 20/10

COM CORREÇÃO

OD: /

OE: /

Perto

Método de avaliação : Tabela de Jaeger

CORREÇÃO : NÃO

RESULTADO OLHO DIREITO : J1

RESULTADO OLHO ESQUERDO : J1

Teste Cromático

Visão Cromatica: NORMAL

Usa lente/óculos: Não

Resultado: NORMAL

Cuiabá 19 de agosto de 2025

Dr. João Batista de Almeida
Médico
CRM-MT 15709

Dr. João Batista de Almeida Junior

CRM-MT 15709

Autenticação Assintatura : F54E9E72538B06F2BFBCBA0CEB311030
Para validar a assinatura : <https://sistema.hismet.com.br/validacao.php>

Protocolo:25081909574846

Data:19/08/2025

Paciente:ADEILDO JESUS DA SILVA MAGALHAES

Nasc.:22/06/1999 RG:06309942182-SSP/MT

CPF:06309942182

Exame:ELETROCARDIOGRAMA ECG

Resultado

FC = 78BPM (VARIA DE DE 50 A 100BPM, DE ACORDO COM AS ÚLTIMAS DIRETRIZES DE ECG DA SBC).

P-R = 0,12S (NORMAL = 0,10 A 0,20S), P SINUSAL (ONDA P SINUSAL SE POSITIVA E, D1, D2, D3, AVF).

QRS = 0,08S (NORMAL = 0,07 A 0,11S) OBS: Q PATOLÓGICA SE AMPLITUDE FOR PELO MENOS 25% DA ONDA R.

QTC = 0,40S (NORMAL = 0,34 A 0,45S P/ HOMENS A 0,47S P/ MULHERES).

RITMO SINUSAL.

SÂQRS = 0° (NORMAL = 0 A 90°, ALGUNS AUTORES CONSIDERAM NORMAL = -30 A +110°).

Impressão diagnóstica

DENTRO DOS PARÂMETROS NORMAIS.

DRA. JAMILA LEITE XAVIER

Cardiologista CRM MT 6422 RQE 4016 MT

Dr.ª Jamila L. Xavier

CPF: 06438870118265179335914

CRM-MT 6422

v1.0 Chave:<http://sistema.imaggi.com.br/validar.php?chave=304900406438870118265179335914>





Cod.: 545618	Paciente: Adeildo Jesus da Silva Magalhaes	Sexo: Masculino	Idade: 26 (A)
Atendido em: 19/08/2025	Professional Solicitante: Dr.(a) Rafael Correa da Costa	Cadastro de Pessoas Físicas: CPF: 06309942182	Convênio: Hismet

GLICOSE EM JEJUM

91 mg/dL

Método: Enzimático Colorimétrico Material: Soro Coletado em: 19/08/2025 Liberado em: 19/08/2025 11:32

Valores de Referência:
70 a 99 mg/dL

Suzane Naiara dos Santos Duarte
Biomédica
CRBM - 25964

A interpretação de qualquer teste com finalidade diagnóstica ou prognóstica depende de avaliação conjunta dos dados clínicos e da história médica do paciente.

Responsável Técnico: Bruno Bini Napoleão - CREM 2121

Endereço: Av. General Vale, 350, Bandeirantes.

Telefone: 65-99295 3662

CNES: 3055612

Cod.: 545618	Paciente: Adeildo Jesus da Silva Magalhaes	Sexo: Masculino	Idade: 26 (A)
Atendido em: 19/08/2025	Profissional Solicitante: Dr.(a) Rafael Correa da Costa	Cadastro de Pessoas Físicas: CPF: 06309942182	Convênio: Hismet

HEMOGRAMA

Método: Automação XNL550 Material: PLASMA EDTA Coletado em: 19/08/2025 Liberado em: 19/08/2025 11:12

Eritrograma

Valores de Referência

Hemácias em milhões/ mm ³:	5,69	4,30 a 5,70/mm ³
Hemoglobina em g/dL.....:	16,0	13,5 a 17,5g/dL
Hematócrito em %.....:	47,1	39,0 a 50,0%
Vol. Glob. Média em fl.....:	82,8	80,0 a 95,0fl
Hem. Glob. Média em pg.....:	28,1	26,0 a 34,0pg
C.H. Glob. Média em g/dL.....:	34,0	31,0 a 36,0g/dL
RDW.....:	12,4	11,0 a 15,0%

Leucograma

Leucócitos.....:	7.360/mm³	3.500 a 10.000/mm ³
Neutrófilos.....:	55,4%	4.077/mm³ 50 a 70 2000 a 7000
Blastos.....:	0,0%	0/mm³ 0 0
Promielocitos.....:	0,0%	0/mm³ 0 0
Mielocitos.....:	0,0%	0/mm³ 0 0
Metamielocitos.....:	0,0%	0/mm³ 0 0
Bastões.....:	0,0%	0/mm³ 0 a 6 0 a 600
Segmentados.....:	55,4%	4.077/mm³ 50 a 70 2000 a 7000
Eosinófilos.....:	0,8%	59/mm³ 2 a 4 80 a 600
Basófilos.....:	0,5%	37/mm³ 0 a 2 0 a 200
Linfócitos típicos....:	34,6%	2.547/mm³ 25 a 35 1000 a 3500
Linfócitos atípicos...:	0,0%	0/mm³ 0 0
Monócitos.....:	8,7%	640/mm³ 2 a 10 400 a 1000

Plaquetas

Plaquetas.....:	291.000/mm³	150.000 a 450.000/mm ³
VPM.....:	10,0/fl	6,7 a 10,0fl
Plaquetócrito.....:	0,290%	0,10 a 0,50%
PDW.....:	11,2	15,0 a 17,9%



Dra. Julia Cristina da Silva
Biomédica
CRBM - 24963

A interpretação de qualquer teste com finalidade diagnóstica ou prognóstica depende de avaliação conjunta dos dados clínicos e da história médica do paciente.

Responsável Técnico: Bruno Bini Napoleão - CREM 2121

Endereço: Av. General Vale, 350, Bandeirantes.

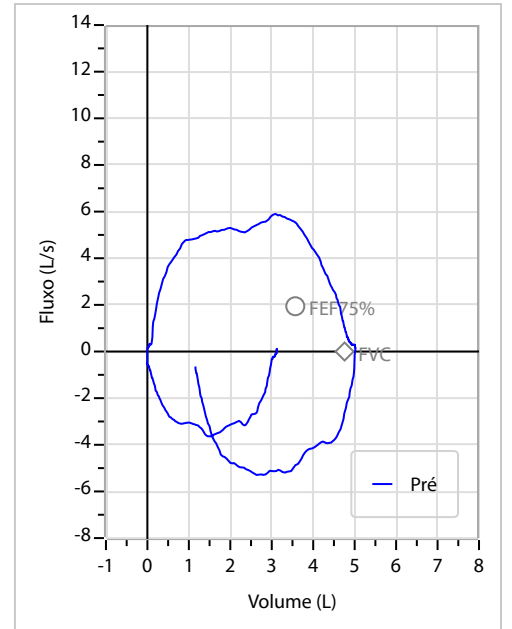
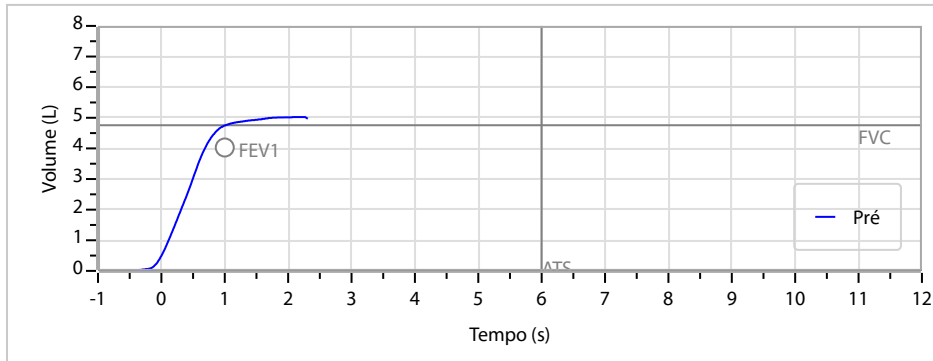
Telefone: 65-99295 3662

CNES: 3055612

Nome	ADEILDO JESUS DA SILVA MAGALHAES		ID1	760831	Sexo	Masculino	Idade	26,1	Peso (kg)	98,00	Altura (cm)	173,0	
Agrupamento	--	D.O.B.	22/06/1999	ID2	--	BMI (kg/m ²)	32,7	Fumante	Ex-fumante	Anos de Tabag...	10	Cig/Dia	30
Técnico	--	Médico	--	--	Classe 2	--	--	Etnia	Outros/Não Especificado				

CAPACIDADE VITAL FORÇADA	Imprimir Resultado dos testes	Definir previsão	Posição do Teste
	09:05	GLI	SENTADO

	Meas.	Pred	% Pred	z score	
FVC	L	5,04	4,76	106	
FEV1	L	4,75	4,03	118	
FEV1/FVC%	%	94,2	85,1	111	
FEV1/Vcmax%	%	94,2	85,1	111	



Interpretação

O indivíduo tem uma relação FEV1/FVC% de 94,2% e um valor FVC de 5,04 L que estão dentro dos limites normais. Os resultados do teste indicam uma ESPIROMETRIA NORMAL

Assinatura: _____

**IMAGGI CLINICA DE RADIOLOGIA POR IMAGEM**Avenida General Melo, N°227
Dom Aquino - Cuiabá - MT (65) 3055-5926

N12Z

**FOLHA DE LEITURA RADIOLÓGICA — CLASSIFICAÇÃO INTERNACIONAL DE RADIOGRAFIAS DE PNEUMOCONIOSE - OIT****Nome:** ADEILDO JESUS DA SILVA MAGALHAES **RG:** 06309942182-SSP/MT **Sexo:** MASCULINO**Data Nasc.:** 22/06/1999 **CPF:** 06309942182 **Controle:** NÃO INFORMADO **Data** 19/08/2025**Empresa:** IMAGGI CLINICA DE RADIOLOGIA E DIAG POR **Indicação:** - **Função:****Raio-X digital:** Sim Não**Leitura em negatoscópio:** Sim Não**1A - Qualidade técnica:** 1 2 3 4
Comentário: null**1B - Radiografia normal:** Sim (finalizar a leitura) Não
(passe para a seção 2)**2A - Alguma anormalidade de parênquima consistente de com pneumoconiose?** Sim (complete 2B e 2C)
 Não (passe para a seção 3)**2B - Pequenas opacidades****2C - Grandes opacidades**

A) Formas e tamanhos		b) Zonas		C) Profusão		
Primárias	Secundárias	D	E	0/- []	0/0 []	0/1 []
p []	s []	[]	[]	1/0 []	1/1 []	1/2 []
q []	t []	[]	[]	2/1 []	2/2 []	2/3 []
r []	u []	[]	[]	3/2 []	3/3 []	3/+ []

0 [] A [] B [] C []

3A - Alguma anormalidade pleural consistente com pneumoconiose? Sim (complete 3B, 3C e 3D)
 Não (passe para a seção 4)**3B - Placas** Sim Não

Local	Calcificação	Extensão da parede (combinado perfil e frontal)	Largura (opcional) (mínimo de 3mm para
Parede em perfil	0 [] D [] E []	0 [] D [] 1 [] 2 [] 3 []	D [] A [] B [] C []
Frontal	0 [] D [] E []	0 [] E [] 1 [] 2 [] 3 []	E [] A [] B [] C []
Diafragma	0 [] D [] E []	Até 1/4 da parede lateral = 1	Até 1/4 da parede lateral = 1
Outros locais	0 [] D [] E []	1/4 à 1/2 da parede lateral = 2	1/4 à 1/2 da parede lateral = 2
		> 1/2 da parede lateral = 3	> 1/2 da parede lateral = 3

3C - Obliteração do seio 0 [] D [] E []**3D - Espessamento pleural** Sim Não

Local	Calcificação	Extensão da parede (combinado perfil e frontal)	Largura (opcional) (mínimo de 3mm para
Parede em perfil	0 [] D [] E []	0 [] D [] 1 [] 2 [] 3 []	D [] A [] B [] C []
Frontal	0 [] D [] E []	0 [] E [] 1 [] 2 [] 3 []	E [] A [] B [] C []
		Até 1/4 da parede lateral = 1	3 à 5 mm = a
		1/4 à 1/2 da parede lateral = 2	5 à 10 mm = b
		> 1/2 da parede lateral = 3	> 10 mm = c

4A - Outras anormalidades? Sim (complete 4B) Não (finalizar leitura)**4B - Símbolos: (*) od: Necessário um comentário.**

aa	at	ax	bu	ca	cg	cn	co	cp	cv	di	ef	em	es	fr	hi	ho	id	ih	kl	me	pa	pb	pi	px	ra	rp	tb	od
----	----	----	----	----	----	----	----	----	----	----	----	----	----	----	----	----	----	----	----	----	----	----	----	----	----	----	----	----

Descrição do item 4B: aa = Aorta aterosclerótica | at = Espessamento pleural apical significativo | ax = Coalescência de pequenas opacidades | bu = Bolhas | ca = Câncer | cg = Nódulos não pneumoconióticos calcificados | cn = Calcificação de pequenas opacidades pneumoconióticas | co = Anormalidade de forma e tamanho do coração | cp = Cor pulmonale | cv = Cavidade | di = Distorção significativa de estrutura intratorácica | ef = Derrame pleural | em = Enfisema | es = Calcificações em casca de ovo | fr = Fratura(s) de costela(s) recente(s) ou consolidada(s) | hi = Aumento de gânglios hilares e/ou mediastinais | ho = Faveolamento | id = Borda diafragmática mal definida | ih = Borda cardíaca mal definida | kl = Linhas septais (kerley) | me = Mesotelioma | od = Outras doenças | pa = Atelectasia laminar | pb — Banda(s) parenquimatosa(s) | pi = Espessamento pleural de cisura(s) interlobar(es) | px = Pneumotórax | ra = Atelectasia redonda | rp — Pneumoconiose reumatóide | tb = Tuberculose

4C - Comentários:Belo Horizonte, terça-feira, 19 de agosto de
2025
17:12:53

 Dr. Henrique Trigo
 Médico
 CRM 15422

95422



**ATENDIMENTO CLÍNICO
EXAME N.º 760831**

Paciente

Nome : ADEILDO JESUS DA SILVA MAGALHAES

CPF : 06309942182

Cargo : AUXILIAR DE SONDAAGEM

RG : 06309942182/SSP/MT

Nascimento : 22/06/1999

AVALIAÇÃO PSICOSSOCIAL SESI

1. IDENTIFICAÇÃO

Solicitante: **LJS INDUSTRIA DE PRÉ-MOLDADOS LTDA**

Finalidade: Avaliação Psicossocial de trabalhador para atuação em espaços confinados e/ou altura.

Autoras: Andressa Fonseca CRP: 18/02303

Juliany Faccenda CRP: 18/03950

2. DESCRIÇÃO DA DEMANDA

As Normas Regulamentadoras 33 (Espaço Confinado) e 35 (Trabalho em Altura) prevê a realização de avaliação de fatores de risco psicossociais, complementarmente à avaliação médica realizada no exame ocupacional, para os trabalhadores que atuam ou atuarão em espaços confinados e/ou altura.

Visando cumprir tal norma regulamentadora, a empresa **LJS INDUSTRIA DE PRÉ-MOLDADOS LTDA** solicitou ao SESI/MT, a realização de Avaliação Psicossocial para o trabalhador acima identificado. Portanto, no presente Relatório Psicológico é descrito como a avaliação foi realizada.

Tipo de exame a ser realizado:

Admissional Periódico

Retorno ao Trabalho De Mudança de Função

3. PROCEDIMENTOS

Para a realização da Avaliação Psicossocial utilizou-se como referência o roteiro de entrevista semiestruturada contido na metodologia de Avaliação Psicossocial desenvolvida pelo SESI-RS. Foi definida a investigação dos seguintes aspectos: dados pessoais, familiares, sociais, ocupacional, clínicos, uso de álcool e outras drogas, percepção de risco, acidentes de trabalho, aspectos cognitivos e de sintomas dos seguintes transtornos mentais: Depressão, Ansiedade (transtorno de pânico), e Fobias.

O roteiro de entrevista semiestruturada foi construído com base em parâmetros técnico-científicos, bibliografias e instrumentos amplamente reconhecidos e validados pelo Conselho Federal de Psicologia, e conforme critérios estabelecidos no Manual de Diagnóstico e Estatístico de Transtornos Mentais (DSM-V). As testagens psicológicas utilizadas avaliam característica de personalidade como a agressividade, impulsividade, emotividade, produtividade, entre outros, e avaliam os níveis de atenção difusa, concentrada ou seletiva.

5. ANÁLISE

O sujeito possui 26 anos de idade e ensino médio incompleto. É casado, não possui filhos. Ele tem uma boa relação com a família e atualmente mora com a esposa, com quem divide as obrigações financeiras da casa. A. afirma estar satisfeito com sua vida e mantém hábitos alimentares saudáveis. No tempo livre ele gosta de assistir filme. O sujeito está satisfeito com suas relações interpessoais. A maioria de suas relações interpessoais está presente dentro de seu ciclo familiar, ele julga ter uma boa relação com os colegas de trabalho e com seus superiores.

Frente às questões de saúde, A. afirmou não ter apresentado problemas de saúde nos últimos meses. Relatando não ter realizado tratamento psiquiátrico e que realiza atividade física. afirmou não consumir bebidas alcoólicas. Ele (a) relatou ter uma boa qualidade de sono.

Com relação à trajetória profissional, ele (a) trabalhou anteriormente como soldador, saiu do antigo trabalho por conta de que era informal. Ele (a) já realizou treinamento de NR 33, NR 35 e CIPA. Ele (a) apresenta uma boa percepção dos riscos presentes em seu ambiente de trabalho. Realizando neste momento o exame admissional, para a função auxiliar de sondagem. afirmando que já realizou trabalho em altura e espaços confinados.

Frente às questões psicológicas, ele (a) relatou não ter passado por grandes mudanças na vida ou com



**ATENDIMENTO CLÍNICO
EXAME N.º 760831**

Paciente

Nome : ADEILDO JESUS DA SILVA MAGALHAES

CPF : 06309942182

Cargo : AUXILIAR DE SONDAGEM

RG : 06309942182/SSP/MT

Nascimento : 22/06/1999

problemas interpessoais no trabalho. Com aspectos psicológicos preservados sem indícios de depressão ou ansiedade.

Na presente avaliação não foi utilizada a aplicação de testes psicológicos, devido o sujeito possuir baixa escolaridade.

Conclui-se que senhor (a) A. apresenta aspectos psicológicos e de saúde preservados, no presente momento.

6.CONCLUSÃO

Tomando como base o processo de avaliação psicossocial realizado de acordo com as respostas do trabalhador, aliado as testagens e a observação do psicólogo, foi possível avaliar que neste momento A. possui condições psicossociais de trabalhar em espaços confinados e/ou altura na função de Auxiliar de Sondagem.

Cuiabá-MT, 19 de agosto de 2025



ITI
Instituto Nacional de
Tecnologia da Informação

Como validar o documento pelo ITI:
Leia o qr-code e siga as instruções na página que será aberta.





TESTE DE ROMBERG N° 760831

CNPJ : 18158538000194 Fantasia : LJS PRE-MOLDADOS
Razão Social : LJS INDUSTRIA DE PRE-MOLDADOS LTDA
Endereço : AV QUINZE DE NOVENBRO N.º 303 Complemento :
Cidade / UF : CUIABÁ / MT CEP : 78020300

Funcionário

Nome : Adeildo Jesus da Silva Magalhaes Setor: GERAL
CPF : 06309942182 Cargo: AUXILIAR DE SONDA GEM
RG : 06309942182 / SSP/MT Nascimento: 22/06/1999

Paciente submetido a exame neurológico para avaliar a ataxia de natureza sensorial.

- (X) Romberg Negativo.
() Romberg Positivo.

Conclusão: Normal

Cuiabá 19 de agosto de 2025

Dr. João Batista de Almeida
Médico
CRM-MT 15709

Dr. João Batista de Almeida Junior

CRM-MT 15709

Autenticação Assinatura :
Para validar a assinatura : <https://sistema.hismet.com.br/validacao.php>