



ATESTADO DE ACUIDADE VISUAL

CNPJ : 24053106000111 Fantasia : PACTUS TRANSPORTES
Razão Social : PACTUS TRANSPORTES LTDA
Endereço : AV HISTORIADOR RUBENS DE MENDONÇA N.º 1894 Complemento : EDIF EMPRESARIAL MARUANA SALA
Cidade / UF : CUIABÁ / MT CEP : 78050000 1705 A 1708

Funcionário

Nome : Gabriel Henrique Barbosa Ferreira Setor: FROTA DE CAMINHOES
CPF : 06233416116 Cargo: MOTORISTA RODOTREM
RG : / Nascimento: 07/09/1998

Ficha de Acuidade Visual

Longe

Método de avaliação : Escala Optométrica de Snellen

SEM CORREÇÃO

OD: 20/20

OE: 20/10

COM CORREÇÃO

OD: /

OE: /

Perto

Método de avaliação : Tabela de Jaeger

CORREÇÃO : NÃO

RESULTADO OLHO DIREITO : J1

RESULTADO OLHO ESQUERDO : J1

Teste Cromático

Visão Cromatica: NORMAL

Usa lente/óculos: Não

Resultado: NORMAL

Cuiabá 26 de agosto de 2025

Dr. João Batista de Almeida
Médico
CRM-MT 15709

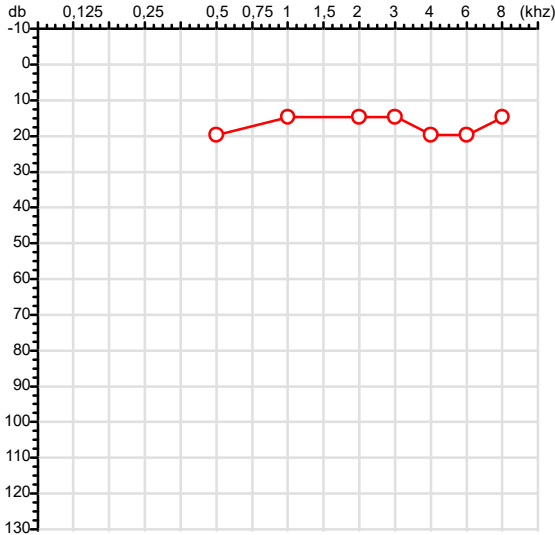
Dr. João Batista de Almeida Junior

CRM-MT 15709

Autenticação Assintatura :440FEF8757B85F2D308E1D3F147523F4
Para validar a assinatura : <https://sistema.hismet.com.br/validacao.php>

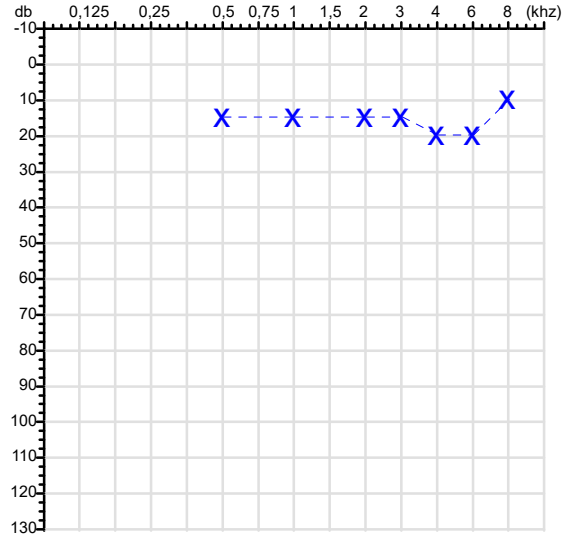
CPF :062.334.161-16	Paciente :Gabriel Henrique Barbosa Ferreira	RG :/
CNPJ :24.053.106/0001-11	Razão :PACTUS TRANSPORTES LTDA	
Nascimento :07/09/1998	Idade : 26 anos	
Motivo :Admissional	Setor :FROTA DE CAMINHOS	
Reposou :14h	Função :MOTORISTA RODOTREM	
Data do Exame : 26/08/2025		

Orelha Direita



Audiometria

Orelha Esquerda



Aérea

Khz	0,25	0,5	1	2	3	4	6	8
OD db	NDG	20	15	15	15	20	20	15

Khz	0,25	0,5	1	2	3	4	6	8
OE db	NDG	15	15	15	15	20	20	10

Ossea

Khz	0,25	0,5	1	2	3	4	6
OD db	NDG	NDG	NDG	NDG	NDG	NDG	NDG

Khz	0,25	0,5	1	2	3	4	6
OE db	NDG	NDG	NDG	NDG	NDG	NDG	NDG

Médias Tritonais

Khz	0,5	1	2	=	3	4	6	=
OD db	20	15	15	17	15	20	20	18

Khz	0,5	1	2	=	3	4	6	=
OE db	15	15	15	15	15	20	20	18

Lauda Clínico OD

Audição normal

Lauda Clínico OE

Audição normal

Classificações: tipo de perda auditiva (Silman e Silvermam - 1997), grau de perda auditiva média 500khz, 1000khz e 2000khz (Lloyd e Kaplan - 1978) e configuração audiométrica (Silman e Silverman - 1997 - adaptada de Carhart, 1945 e Lloyd e Kaplan, 1978)

Classificações: tipo de perda auditiva (Silman e Silvermam - 1997), grau de perda auditiva média 500khz, 1000khz e 2000khz (Lloyd e Kaplan - 1978) e configuração audiométrica (Silman e Silverman - 1997 - adaptada de Carhart, 1945 e Lloyd e Kaplan, 1978)

Emanuel Sempio
 Fonoaudiólogo
 Audiologia Clínica e Ocupacional
 CRFa 5-5297-8

Emanuel Sempio
 Fonoaudiólogo
 CRFa 5 - 5297 - 8

Assinatura eletrônica :B4B6DEF099D5234ACB94A796316A9378
 Para validar a assinatura : <https://sistema.hismet.com.br/validacao.php>

Gabriel Henrique Barbosa Ferreira
 ** Assinado por biometria **

Modelo do Audiometro :AVS500 - VIBRASOM
 Última Aferição :12/08/2025

Protocolo:25082608595648

Data:26/08/2025

Paciente:GABRIEL HENRIQUE BARBOSA FERREIRA

Nasc.:07/09/1998 RG :-

CPF:06233416116

Exame :ELETROCARDIOGRAMA ECG

Resultado

FC = 65BPM (VARIA DE DE 50 A 100BPM, DE ACORDO COM AS ÚLTIMAS DIRETRIZES DE ECG DA SBC).

P-R = 0,16S (NORMAL = 0,10 A 0,20S), P SINUSAL (ONDA P SINUSAL SE POSITIVA E, D1, D2, D3, AVF).

QRS = 0,08S (NORMAL = 0,07 A 0,11S) OBS: Q PATOLÓGICA SE AMPLITUDE FOR PELO MENOS 25% DA ONDA R.

QTC = 0,37S (NORMAL = 0,34 A 0,45S P/ HOMENS A 0,47S P/ MULHERES).

RITMO SINUSAL.

SÂQRS = +30° (NORMAL = 0 A 90°, ALGUNS AUTORES CONSIDERAM NORMAL = -30 A +110°).

Impressão diagnóstica

DENTRO DOS PARÂMETROS NORMAIS.

DRA. JAMILA LEITE XAVIER

Cardiologista CRM MT 6422 RQE 4016 MT

Dr.ª Jamila L. Xavier

v1.0 Chave:<http://sistema.imaggi.com.br/validar.php?chave=289304173061210950196214299052>

CRM-MT 6422

AV. GENERAL MELLO, 227 - POÇÃO - CEP 78015-300 - CUIABÁ - MT

FONE: (65) 3055-2051 - IMAGGI@IMAGGI.COM.BR



Protocolo:25082609082046

Data:26/08/2025

Paciente:GABRIEL HENRIQUE BARBOSA FERREIRA

Nasc.:07/09/1998 RG :-

CPF:06233416116

Exame :ELETROENCEFALOGRAMA CLINICO

Resultado

A ATIVIDADE ELÉTRICA CEREBRAL DE REPOUSO MOSTROU-SE SIMÉTRICA ENTRE ÁREAS HOMÓLOGAS, ORGANIZADA, CONSTITUÍDA POR UM RITMO ALFA DOMINANTE,09-10HZ DE MÉDIA AMPLITUDE, COM PREDOMÍNIO NAS REGIÕES POSTERIO.

AUSÊNCIA DE ATIVIDADE EPILEPTIFORME.

DURANTE TODO O DECORRER DO EXAME, MESMO COM A ATIVAÇÃO PELA HIPERPNÉIA, NÃO FORAM REGISTRADOS GRAFOELEMENTOS PATOLÓGICOS.

ELETROENCEFALOGRAMA DIGITAL, REALIZADO DURANTE VIGÍLIA, EM CONDIÇÕES TÉCNICAS SATISFATÓRIAS.

Impressão diagnóstica

DENTRO DOS PARÂMETROS NORMAIS.

DR. CESAR ANDROLAGE
Neurologista CRM 7432 MT RQE 4011 MT
CRM-MT 7432

v1.0 Chave:<http://sistema.imaggi.com.br/validar.php?chave=832294891837580015650149817932>





Cod.: 546518	Paciente: Gabriel Henrique Barbosa Ferreira	Sexo: Masculino	Idade: 26 (A)
Atendido em: 26/08/2025	Profissional Solicitante: Dr. (a) Rafael Correa da Costa	Cadastro de Pessoas Físicas: CPF: 06233416116	Convênio: Hismet

GLICOSE EM JEJUM**105 mg/dL**

Método: Enzimático Colorimétrico Material: Soro Coletado em: 26/08/2025 Liberado em: 26/08/2025 10:27

Valores de Referência:
70 a 99 mg/dL

Histórico de Resultados

91 mg/dL

02/07/2024

Dra. Julia Cristina da Silva
Biomédica
CRBM - 24963

A interpretação de qualquer teste com finalidade diagnóstica ou prognóstica depende de avaliação conjunta dos dados clínicos e da história médica do paciente.

Responsável Técnico: Bruno Bini Napoleão - CRBM 2121

Endereço: Av. General Vale, 350, Bandeirantes.

Telefone: 65-99295 3662

CNES: 3055612

Cod.: 546518	Paciente: Gabriel Henrique Barbosa Ferreira	Sexo: Masculino	Idade: 26 (A)
Atendido em: 26/08/2025	Profissional Solicitante: Dr. (a) Rafael Correa da Costa	Cadastro de Pessoas Físicas: CPF: 06233416116	Convênio: Hismet

HEMOGRAMA

Método: Automação XNL550 Material: PLASMA EDTA Coletado em: 26/08/2025 Liberado em: 26/08/2025 09:37

Eritrograma

	Valores de Referência
Hemácias em milhões/ mm ³: 5,52	4,30 a 5,70/mm ³
Hemoglobina em g/dL.....: 14,7	13,5 a 17,5g/dL
Hematócrito em %.....: 44,0	39,0 a 50,0%
Vol. Glob. Média em fl.....: 79,7	80,0 a 95,0fl
Hem. Glob. Média em pg.....: 26,6	26,0 a 34,0pg
C.H. Glob. Média em g/dL.....: 33,4	31,0 a 36,0g/dL
RDW.....: 12,5	11,0 a 15,0%

Leucograma

Leucócitos.....: 5.510/mm³			3.500 a 10.000/mm ³
Neutrófilos.....: 55,2%	3.042/mm³	50 a 70	2000 a 7000
Blastos.....: 0,0%	0/mm³	0	0
Promielocitos.....: 0,0%	0/mm³	0	0
Mielocitos.....: 0,0%	0/mm³	0	0
Metamielocitos.....: 0,0%	0/mm³	0	0
Bastões.....: 0,0%	0/mm³	0 a 6	0 a 600
Segmentados.....: 55,2%	3.042/mm³	50 a 70	2000 a 7000
Eosinófilos.....: 1,3%	72/mm³	2 a 4	80 a 600
Basófilos.....: 0,4%	22/mm³	0 a 2	0 a 200
Linfócitos típicos....: 33,8%	1.862/mm³	25 a 35	1000 a 3500
Linfócitos atípicos...: 0,0%	0/mm³	0	0
Monócitos.....: 9,3%	512/mm³	2 a 10	400 a 1000

Plaquetas

Plaquetas.....: 263.000/mm³	150.000 a 450.000/mm ³
VPM.....: 11,4/fl	6,7 a 10,0fl
Plaquetócrito.....: 0,300%	0,10 a 0,50%
PDW.....: 13,8	15,0 a 17,9%



Leticia Rodrigues Souza
Biomédica
CRBM 25498

A interpretação de qualquer teste com finalidade diagnóstica ou prognóstica depende de avaliação conjunta dos dados clínicos e da história médica do paciente.

Responsável Técnico: Bruno Bini Napoleão - CRBM 2121

Endereço: Av. General Vale, 350, Bandeirantes.

Telefone: 65-99295 3662

CNES: 3055612

Protocolo:2508260908599

Data:26/08/2025

Paciente:GABRIEL HENRIQUE BARBOSA FERREIRA


Nasc.:07/09/1998 RG :-

CPF:06233416116

Exame :RX COLUNA LOMBO SACRA AP / PERFIL

Resultado

CORPOS VERTEBRAIS VISUALIZADOS COM MORFOLOGIA E TEXTURA HABITUAIS.
APÓFISES ESPINHOSAS, TRANSVERSAS E PEDÍCULOS SEM ANORMALIDADES.
TRANSIÇÃO LOMBOSSACRA DE ASPECTO NORMAL.
ESPAÇOS DISCAIS DENTRO DOS LIMITES DA NORMALIDADE.
AUSÊNCIA DE ASSIMETRIAS EVIDENTES OU ESCOLIOSE DA COLUNA.
OSTEOFITOS MARGINAIS INCIPIENTES EM CORPOS VERTEBRAIS.



Dr. Leandro M. Colmanetti

Médico Radiologista CRM 5995 MT RQE 4585 MT

v1.0 Chave:<http://sistema.imaggi.com.br/validar.php?chave=689413538490364738630429081590>

