



## ATESTADO DE ACUIDADE VISUAL

CNPJ : 37457942000103 Fantasia : TRAEI TRANSFORMADORES ELETRICOS  
Razão Social : TRAEI TRANSFORMADORES ELETRICOS LTDA  
Endereço : RUA N N.º 244 Complemento : QUADRA 17  
Cidade / UF : CUIABÁ / MT CEP : 78098400

### Funcionário

Nome : Carlos Alberto do Carmo Setor: FORCA - PARTE ATIVA - FORCA  
CPF : 01399059106 Cargo: AUXILIAR DE PRODUCAO  
RG : / Nascimento: 20/03/1986

### Ficha de Acuidade Visual

#### Longe

Método de avaliação : Escala Optométrica de Snellen

##### SEM CORREÇÃO

OD: 20/10

OE: 20/10

##### COM CORREÇÃO

OD: /

OE: /

#### Perto

Método de avaliação : Tabela de Jaeger

CORREÇÃO : NÃO

RESULTADO OLHO DIREITO : J1

RESULTADO OLHO ESQUERDO : J1

#### Teste Cromático

Visão Cromatica: NORMAL

Usa lente/óculos: Não

Resultado: NORMAL

Cuiabá 28 de agosto de 2025

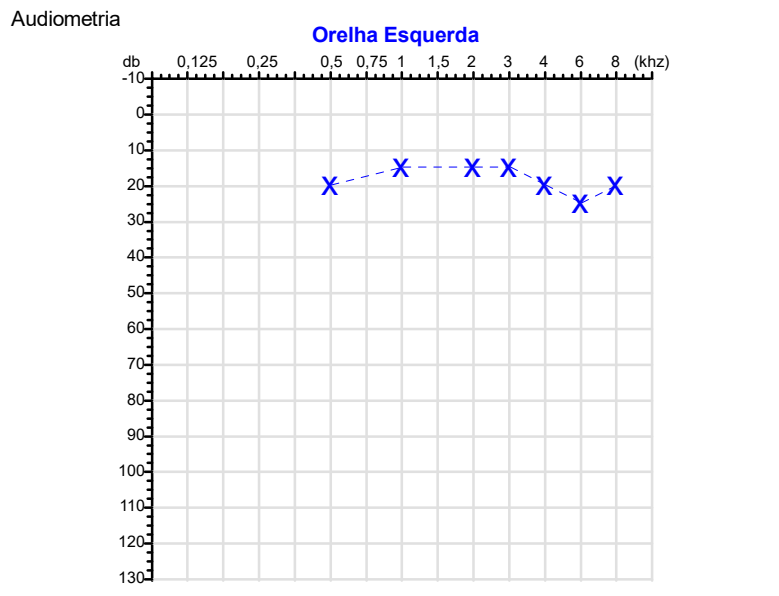
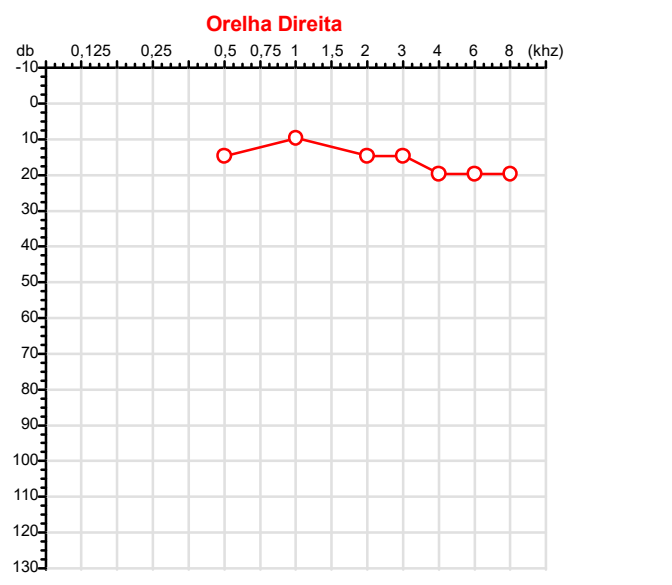
Dr. João Batista de Almeida  
Médico  
CRM-MT 15709

Dr. João Batista de Almeida Junior

CRM-MT 15709

Autenticação Assinatura :89E45C07A295EE8B97E06E0F13D3D2AD  
Para validar a assinatura : <https://sistema.hismet.com.br/validacao.php>

CPF :013.990.591-06	Paciente :Carlos Alberto do Carmo	RG :/
CNPJ :37.457.942/0001-03	Razão :TRAEI TRANSFORMADORES ELETRICOS LTDA	
Nascimento :20/03/1986	Idade : 39 anos	
Motivo :Retorno ao Trabalho	Setor :FORCA - PARTE ATIVA - FORCA	
Reposuo :14h	Função :AUXILIAR DE PRODUCAO	
Data do Exame : 28/08/2025		



**Aérea**

Khz	0,25	0,5	1	2	3	4	6	8
OD db	NDG	15	10	15	15	20	20	20

Khz	0,25	0,5	1	2	3	4	6	8
OE db	NDG	20	15	15	15	20	25	20

**Óssea**

Khz	0,25	0,5	1	2	3	4	6
OD db	NDG	NDG	NDG	NDG	NDG	NDG	NDG

Khz	0,25	0,5	1	2	3	4	6
OE db	NDG	NDG	NDG	NDG	NDG	NDG	NDG

**Médias Tritonais**

Khz	0,5	1	2	=	3	4	6	=
OD db	15	10	15	13	15	20	20	18

Khz	0,5	1	2	=	3	4	6	=
OE db	20	15	15	17	15	20	25	20

**Laudo Clínico OD**  
Audição normal

**Laudo Clínico OE**  
Audição normal

Classificações: tipo de perda auditiva (Silman e Silvermam - 1997), grau de perda auditiva média 500khz, 1000khz e 2000khz (Lloyd e Kaplan - 1978) e configuração audiométrica (Silman e Silverman - 1997 - adaptada de Carhart, 1945 e Lloyd e Kaplan, 1978)

Classificações: tipo de perda auditiva (Silman e Silvermam - 1997), grau de perda auditiva média 500khz, 1000khz e 2000khz (Lloyd e Kaplan - 1978) e configuração audiométrica (Silman e Silverman - 1997 - adaptada de Carhart, 1945 e Lloyd e Kaplan, 1978)

*Emanuel Sempio*  
Fonoaudiólogo  
Audiologia Clínica e Ocupacional  
CRFa 5-5297-8

Emanuel Sempio  
Fonoaudiólogo  
CRFa 5 - 5297 - 8  
Assinatura eletrônica :8A8418B4D53B28B6CAAD6DE44EFAA71  
Para validar a assinatura : <https://sistema.hismet.com.br/validacao.php>

*Carlos Alberto do Carmo*  
\*\* Assinado por biometria \*\*

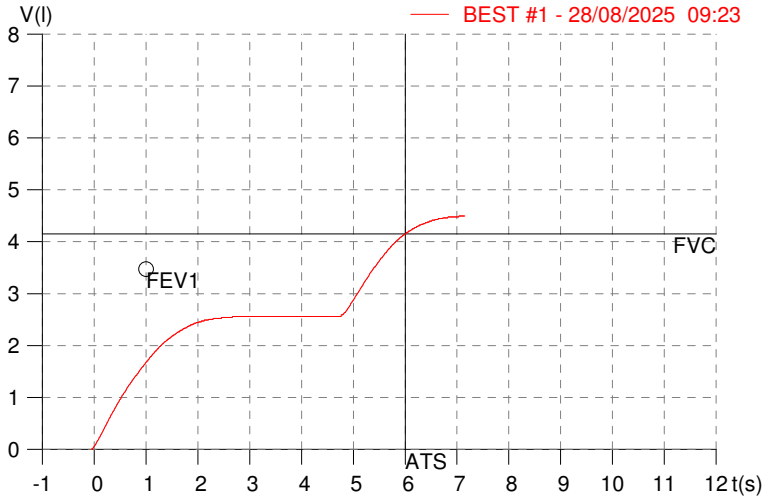
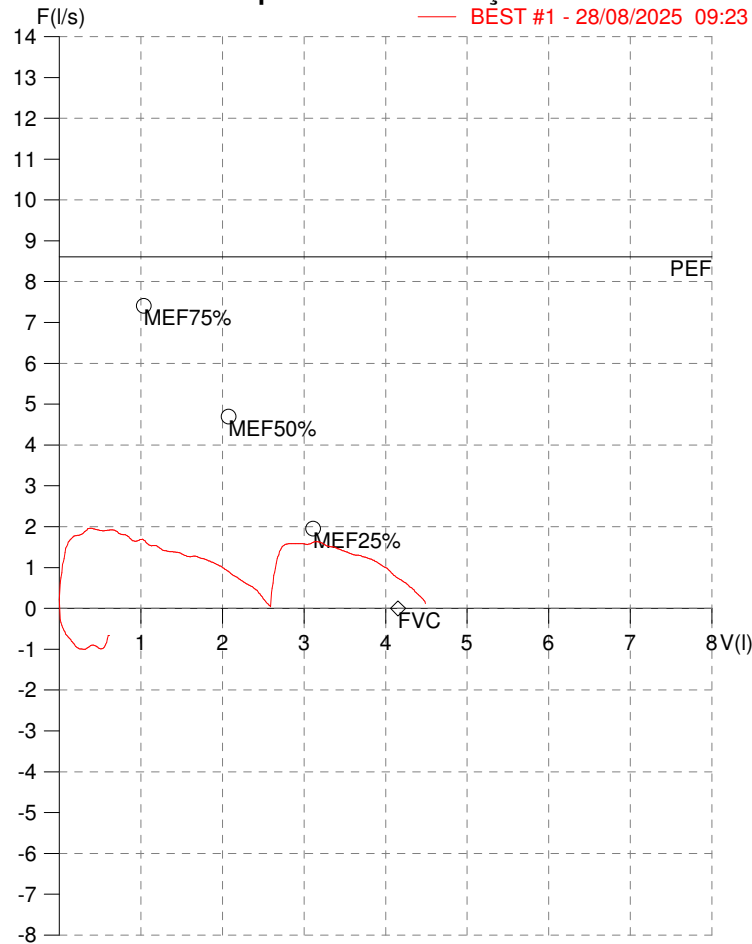
Modelo do Audiometro :AVS500 - VIBRASOM  
Última Aferição :12/08/2025

**HISMET - MEDICINA DO TRABALHO**  
**AV. GENERAL MELLO, 227. POÇÃO. CUIABÁ MT**  
**Tel. (65)3321-7051**

**ID:** 762801  
**Primeiro Nome:** CARLOS ALBERTO  
**Sobrenome:** DO CARMO  
**Data:** 28/08/2025

**Data de nascimento:** 20/03/1986  
**Sexo:** Macho  
**Peso (kg):** 73.0  
**Altura (cm):** 165.0

**Capacidade Vital Forçada**



Parâmetro	UM	Descrição	Prev.	BEST#1	% Prev.
Best FVC	l(btps)	Melhor Capacidade Vital Forçada	4.15	4.51	108.7
FVC	l(btps)	Capacidade Vital Forçada	4.15	4.51	108.7
FEV1	l(btps)	Volume Exp Forçada em 1 seg	3.47	1.66	47.9
PEF	l/sec	Pico de Fluxo expiratório	8.60	1.96	22.8
FEV6	l(btps)	Volume Exp Forçada em 6 seg	4.39	4.15	94.4
FEV1/FVC%	%	FEV1 em % da FVC	80.2	36.9	46.0
FEV6/FVC%	%	FEV6 em % da FVC		92.0	
FEV1/FEV6%	%	FEV1 em % da FEV6		40.1	
FEF25-75%	l/sec	Fluxo expiratório médio forçado	4.22	0.48	11.3
MEF75%	l/sec	Fluxo Exp Máx @ 25% FVC	7.41	1.54	20.8
MEF50%	l/sec	Fluxo Exp Máx @ 50% FVC	4.69	0.66	14.1
MEF25%	l/sec	Fluxo Exp Máx @ 75% FVC	1.95	1.50	76.8
FET100%	sec	Tempo de Expiração forçada		7.0	
PEFr	l/min	Pico de Fluxo expiratório (l/min)	516.2	117.8	22.8

**Diagnóstico:**  
**ANORMALIDADE MODERADA**

Impresso 28/08/2025

Cod.: 547031	Paciente: <b>Carlos Alberto do Carmo</b>	Sexo: Masculino	Idade: 39 (A)
Atendido em: 28/08/2025	Profissional Solicitante: Dr.(a) Rafael Correa da Costa	Cadastro de Pessoas Físicas: CPF: 01399059106	Convênio: Hismet

## HEMOGRAMA

Método: Automação XNL550 Material: PLASMA EDTA Coletado em: 28/08/2025 Liberado em: 28/08/2025 12:25

### Eritrograma

		Valores de Referência
Hemácias em milhões/ mm <sup>3</sup> .....:	<b>4,83</b>	4,30 a 5,70/mm <sup>3</sup>
Hemoglobina em g/dL.....:	<b>13,8</b>	13,5 a 17,5g/dL
Hematócrito em %.....:	<b>41,6</b>	39,0 a 50,0%
Vol. Glob. Média em fl.....:	<b>86,1</b>	80,0 a 95,0fl
Hem. Glob. Média em pg.....:	<b>28,6</b>	26,0 a 34,0pg
C.H. Glob. Média em g/dL.....:	<b>33,2</b>	31,0 a 36,0g/dL
RDW.....:	<b>12,5</b>	11,0 a 15,0%

### Leucograma

Leucócitos.....:	<b>7.270/mm<sup>3</sup></b>		3.500 a 10.000/mm <sup>3</sup>
Neutrófilos.....:	<b>48,1%</b>	<b>3.497/mm<sup>3</sup></b>	50 a 70 2000 a 7000
Blastos.....:	<b>0,0%</b>	<b>0/mm<sup>3</sup></b>	0 0
Promielocitos.....:	<b>0,0%</b>	<b>0/mm<sup>3</sup></b>	0 0
Mielocitos.....:	<b>0,0%</b>	<b>0/mm<sup>3</sup></b>	0 0
Metamielocitos.....:	<b>0,0%</b>	<b>0/mm<sup>3</sup></b>	0 0
Bastões.....:	<b>0,0%</b>	<b>0/mm<sup>3</sup></b>	0 a 6 0 a 600
Segmentados.....:	<b>48,1%</b>	<b>3.497/mm<sup>3</sup></b>	50 a 70 2000 a 7000
Eosinófilos.....:	<b>10,1%</b>	<b>734/mm<sup>3</sup></b>	2 a 4 80 a 600
Basófilos.....:	<b>1,4%</b>	<b>102/mm<sup>3</sup></b>	0 a 2 0 a 200
Linfócitos típicos.....:	<b>32,3%</b>	<b>2.348/mm<sup>3</sup></b>	25 a 35 1000 a 3500
Linfócitos atípicos.....:	<b>0,0%</b>	<b>0/mm<sup>3</sup></b>	0 0
Monócitos.....:	<b>8,1%</b>	<b>589/mm<sup>3</sup></b>	2 a 10 400 a 1000

### Plaquetas

Plaquetas.....:	<b>306.000/mm<sup>3</sup></b>	150.000 a 450.000/mm <sup>3</sup>
VPM.....:	<b>10,6/fl</b>	6,7 a 10,0fl
Plaquetócrito.....:	<b>0,330%</b>	0,10 a 0,50%
PDW.....:	<b>12,7</b>	15,0 a 17,9%



Assinado Digitalmente



Dra. Julia Cristina da Silva  
Biomédica  
CRBM - 24963

A interpretação de qualquer teste com finalidade diagnóstica ou prognóstica depende de avaliação conjunta dos dados clínicos e da história médica do paciente.

Responsável Técnico: Bruno Bini Napoleão - CRBM 2121

Endereço: Av. General Vale,350, Bandeirantes.  
Telefone:65-99295 3662

Protocolo:2508281037399

Data:28/08/2025

Paciente:CARLOS ALBERTO DO CARMO

Nasc.:20/03/1986 RG :-

CPF:01399059106

Exame :RX COLUNA LOMBO SACRA AP / PERFIL

### Resultado

CORPOS VERTEBRAIS VISUALIZADOS COM MORFOLOGIA E TEXTURA HABITUAIS.  
APÓFISES ESPINHOSAS, TRANSVERSAS E PEDÍCULOS SEM ANORMALIDADES.  
TRANSIÇÃO LOMBOSSACRA DE ASPECTO NORMAL.  
ESPAÇOS DISCAIS DENTRO DOS LIMITES DA NORMALIDADE.  
AUSÊNCIA DE ASSIMETRIAS EVIDENTES OU ESCOLIOSE DA COLUNA.  
LINHA DE PESO PROJETADO ANTERIOR A BASE DO SACRO.



---

Dr. Leandro M. Colmanetti

Médico Radiologista CRM 5995 MT RQE 4585 MT

v1.0 Chave:<http://sistema.imaggi.com.br/validar.php?chave=649983306546681038351990595440>



Protocolo:2508281041489

Data:28/08/2025

Paciente:CARLOS ALBERTO DO CARMO

Nasc.:20/03/1986 RG :-

CPF:01399059106

Exame :RX TORAX PA

### Resultado

OSSOS COM MORFOLOGIA E TEXTURA NORMAIS.  
MEDIASTINO CENTRADO E SEM MASSAS VISÍVEIS NA SUA TOPOGRAFIA.  
HILOS E TRAMA VASCULAR PULMONAR DE ASPECTO HABITUAL.  
CAMPOS PLEUROPULMONARES COM TRANSPARÊNCIA SATISFATÓRIA.  
CÚPULAS DIAFRAGMÁTICAS DE CONTORNOS NÍTIDOS E SEIOS COSTOFRÊNICOS LIVRES.  
ÁREA CARDÍACA NOS LIMITES DA NORMALIDADE.



---

Dr. Leandro M. Colmanetti

Médico Radiologista CRM 5995 MT RQE 4585 MT

v1.0 Chave:<http://sistema.imaggi.com.br/validar.php?chave=366344155568397091705607642572>

