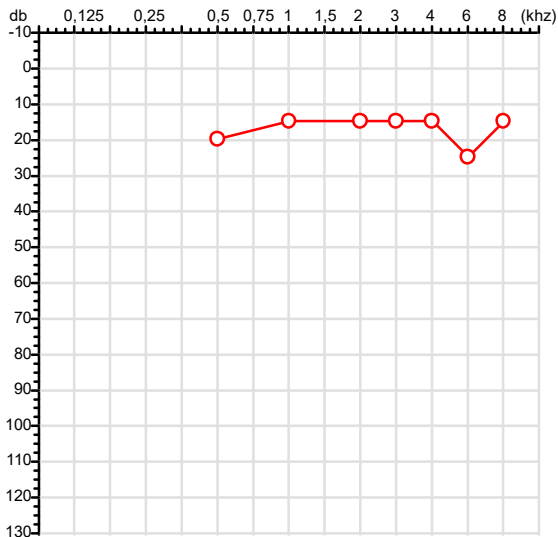


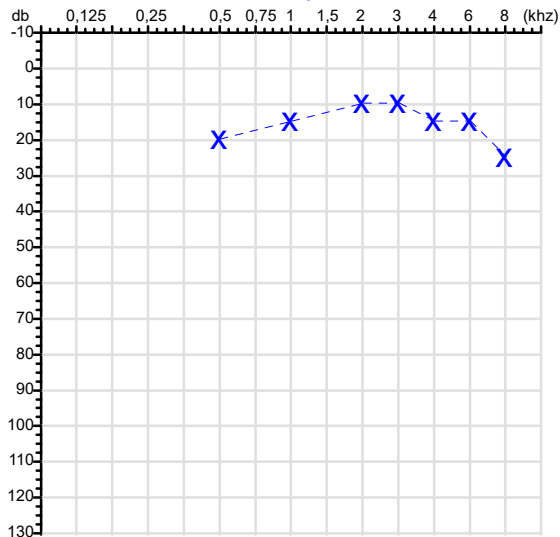
CPF :069.560.081-81	Paciente :Silvio Leite da Costa Assuncao	RG :/
CNPJ :05.111.062/0001-94	Razão :PANTANEIRA INDUSTRIA E COMERCIO DE CARNES E DERIVADOS LTDA	
Nascimento :23/02/1995	Idade : 30 anos	
Motivo :Demissional	Setor :SALA DE ABATE (BOX DE ATORDOAMENTO / PRAIA DE VÔMITO)	
Repouso :14h	Função :PEADOR	
Data do Exame : 29/08/2025		

Orelha Direita



Audiometria

Orelha Esquerda



Aérea

Khz	0,25	0,5	1	2	3	4	6	8
OD db	NDG	20	15	15	15	15	25	15

Khz	0,25	0,5	1	2	3	4	6	8
OE db	NDG	20	15	10	10	15	15	25

Ossea

Khz	0,25	0,5	1	2	3	4	6
OD db	NDG	NDG	NDG	NDG	NDG	NDG	NDG

Khz	0,25	0,5	1	2	3	4	6
OE db	NDG	NDG	NDG	NDG	NDG	NDG	NDG

Médias Tritonais

Khz	0,5	1	2	=	3	4	6	=
OD db	20	15	15	17	15	15	25	18

Khz	0,5	1	2	=	3	4	6	=
OE db	20	15	10	15	10	15	15	13

Laudo Clínico OD


Audição normal

Laudo Clínico OE

Audição normal

Classificações: tipo de perda auditiva (Silman e Silvermam - 1997), grau de perda auditiva média 500khz, 1000khz e 2000khz (Lloyd e Kaplan - 1978) e configuração audiométrica (Silman e Silverman - 1997 - adaptada de Carhart, 1945 e Lloyd e Kaplan, 1978)

Classificações: tipo de perda auditiva (Silman e Silvermam - 1997), grau de perda auditiva média 500khz, 1000khz e 2000khz (Lloyd e Kaplan - 1978) e configuração audiométrica (Silman e Silverman - 1997 - adaptada de Carhart, 1945 e Lloyd e Kaplan, 1978)



Dra. Carolina Vieira Ormonde
Médica
CRM-MT 13330

Assinatura eletrônica :826EF83C50868E016D946D542DE91568
Para validar a assinatura : <https://sistema.hismet.com.br/validacao.php>

Silvio Leite da Costa Assuncao
** Assinado por biometria **

Modelo do Audiometro :AS-60 - AUDITEC
Última Aferição :12/08/2025

Cod.: 547404	Paciente: Silvio Leite da Costa Assuncao	Sexo: Masculino	Idade: 30 (A)
Atendido em: 29/08/2025	Profissional Solicitante: Dr.(a) Rafael Correa da Costa	Cadastro de Pessoas Físicas: CPF: 06956008181	Convênio: Hismet

HEMOGRAMA

Método: Automação XNL550 Material: PLASMA EDTA Coletado em: 29/08/2025 Liberado em: 29/08/2025 17:59

Eritrograma

		Valores de Referência
Hemácias em milhões/ mm ³:	5,29	4,30 a 5,70/mm ³
Hemoglobina em g/dL.....:	15,1	13,5 a 17,5g/dL
Hematócrito em %.....:	42,3	39,0 a 50,0%
Vol. Glob. Média em fl.....:	80,0	80,0 a 95,0fl
Hem. Glob. Média em pg.....:	28,5	26,0 a 34,0pg
C.H. Glob. Média em g/dL.....:	35,7	31,0 a 36,0g/dL
RDW.....:	12,3	11,0 a 15,0%

Leucograma

Leucócitos.....:	4.330/mm³		3.500 a 10.000/mm ³
Neutrófilos.....:	43,4%	1.879/mm³	50 a 70 2000 a 7000
Blastos.....:	0,0%	0/mm³	0 0
Promielocitos.....:	0,0%	0/mm³	0 0
Mielocitos.....:	0,0%	0/mm³	0 0
Metamielocitos.....:	0,0%	0/mm³	0 0
Bastões.....:	0,0%	0/mm³	0 a 6 0 a 600
Segmentados.....:	43,4%	1.879/mm³	50 a 70 2000 a 7000
Eosinófilos.....:	1,6%	69/mm³	2 a 4 80 a 600
Basófilos.....:	0,5%	22/mm³	0 a 2 0 a 200
Linfócitos típicos.....:	41,8%	1.810/mm³	25 a 35 1000 a 3500
Linfócitos atípicos.....:	0,0%	0/mm³	0 0
Monócitos.....:	12,7%	550/mm³	2 a 10 400 a 1000

Plaquetas

Plaquetas.....:	338.000/mm³	150.000 a 450.000/mm ³
VPM.....:	9,5/fl	6,7 a 10,0fl
Plaquetócrito.....:	0,320%	0,10 a 0,50%
PDW.....:	9,7	15,0 a 17,9%



Assinado Digitalmente



Suzane Naiara dos Santos Duarte
Biomédica
CRBM - 25964

A interpretação de qualquer teste com finalidade diagnóstica ou prognóstica depende de avaliação conjunta dos dados clínicos e da história médica do paciente.

Responsável Técnico: Bruno Bini Napoleão - CRBM 2121

Endereço: Av. General Vale,350, Bandeirantes.
Telefone:65-99295 3662