



ATESTADO DE ACUIDADE VISUAL

CNPJ : 37457942000103 Fantasia : TRAEI TRANSFORMADORES ELETRICOS
Razão Social : TRAEI TRANSFORMADORES ELETRICOS LTDA
Endereço : RUA N N.º 244 Complemento : QUADRA 17
Cidade / UF : CUIABÁ / MT CEP : 78098400

Funcionário

Nome : Milaini Souza Bueno Setor: DISTRIBUICAO - BOBINAGEM BT - DISTRIBUICAO
CPF : 02586160169 Cargo: ALIMENTADOR DE LINHA III
RG : / Nascimento: 11/07/1988

Ficha de Acuidade Visual

Longe

Método de avaliação : Escala Optométrica de Snellen

SEM CORREÇÃO

OD: 20/25

OE: 20/25

COM CORREÇÃO

OD: 20/10

OE: 20/10

Perto

Método de avaliação : Tabela de Jaeger

CORREÇÃO : NÃO

RESULTADO OLHO DIREITO : J1

RESULTADO OLHO ESQUERDO : J1

Teste Cromático

Visão Cromatica: NORMAL

Usa lente/óculos: Sim

Cuiabá 2 de setembro de 2025

Resultado: NORMAL

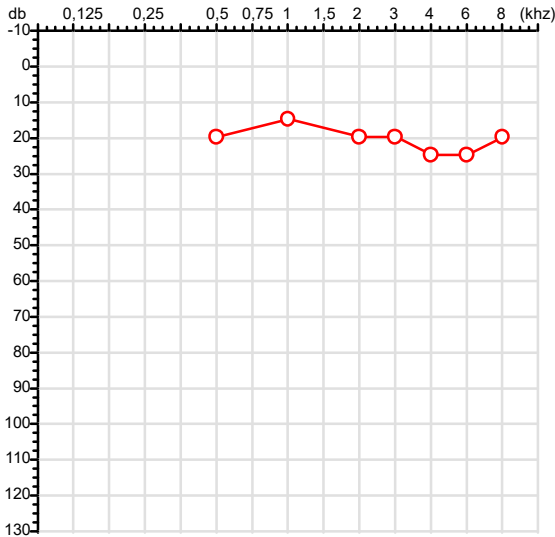
Dr^a Gabriela Nonato Dias
Médica
CRM-MT 16075

Dr^a. Gabriela Nonato Dias
CRM-MT 16075
NIS 271.18441.67-3

Autenticação Assinatura :3586883058ECF29F6F5EC1B340810FFB
Para validar a assinatura : <https://sistema.hismet.com.br/validacao.php>

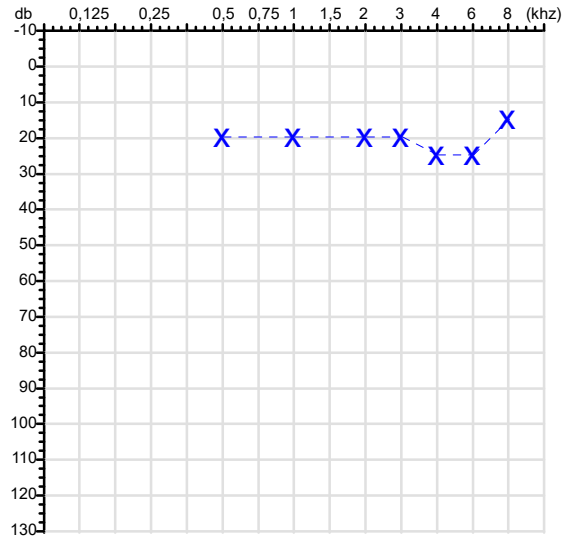
CPF :025.861.601-69 Paciente :Milaini Souza Bueno RG :/
 CNPJ :37.457.942/0001-03 Razão :TRAEI TRANSFORMADORES ELETRICOS LTDA
 Nascimento :11/07/1988 Idade : 37 anos
 Motivo :Mudança de Riscos Ocupacionais Ocupação :DISTRIBUICAO - BOBINAGEM BT - DISTRIBUICAO
 Repouso :14h Função :ALIMENTADOR DE LINHA III
 Data do Exame : 02/09/2025

Orelha Direita



Audiometria

Orelha Esquerda



Aérea

Khz	0,25	0,5	1	2	3	4	6	8
OD db	NDG	20	15	20	20	25	25	20

Khz	0,25	0,5	1	2	3	4	6	8
OE db	NDG	20	20	20	20	25	25	15

Ossea

Khz	0,25	0,5	1	2	3	4	6
OD db	NDG	NDG	NDG	NDG	NDG	NDG	NDG

Khz	0,25	0,5	1	2	3	4	6
OE db	NDG	NDG	NDG	NDG	NDG	NDG	NDG

Médias Tritonais

Khz	0,5	1	2	=	3	4	6	=
OD db	20	15	20	18	20	25	25	23

Khz	0,5	1	2	=	3	4	6	=
OE db	20	20	20	20	20	25	25	23

Laudo Clínico OD

Audição normal

Laudo Clínico OE

Audição normal

Classificações: tipo de perda auditiva (Silman e Silvermam - 1997), grau de perda auditiva média 500khz, 1000khz e 2000khz (Lloyd e Kaplan - 1978) e configuração audiométrica (Silman e Silverman - 1997 - adaptada de Carhart, 1945 e Lloyd e Kaplan, 1978)

Classificações: tipo de perda auditiva (Silman e Silvermam - 1997), grau de perda auditiva média 500khz, 1000khz e 2000khz (Lloyd e Kaplan - 1978) e configuração audiométrica (Silman e Silverman - 1997 - adaptada de Carhart, 1945 e Lloyd e Kaplan, 1978)

Emanuel Sempio
 Fonoaudiólogo
 Audiologia Clínica e Ocupacional
 CRFa 5-5297-8

Emanuel Sempio
 Fonoaudiólogo
 CRFa 5 - 5297 - 8

Assinatura eletrônica :C1D98BBF6926A9AB98070237C0B33213
 Para validar a assinatura : <https://sistema.hismet.com.br/validacao.php>

Milaini Souza Bueno

** Assinado por biometria **

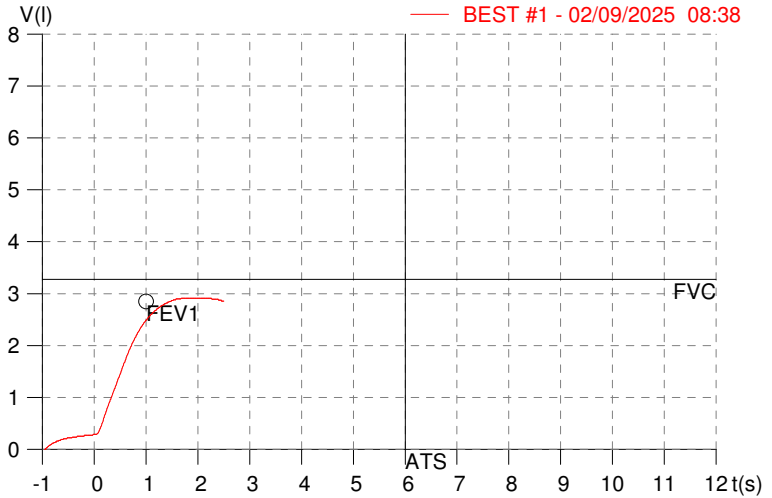
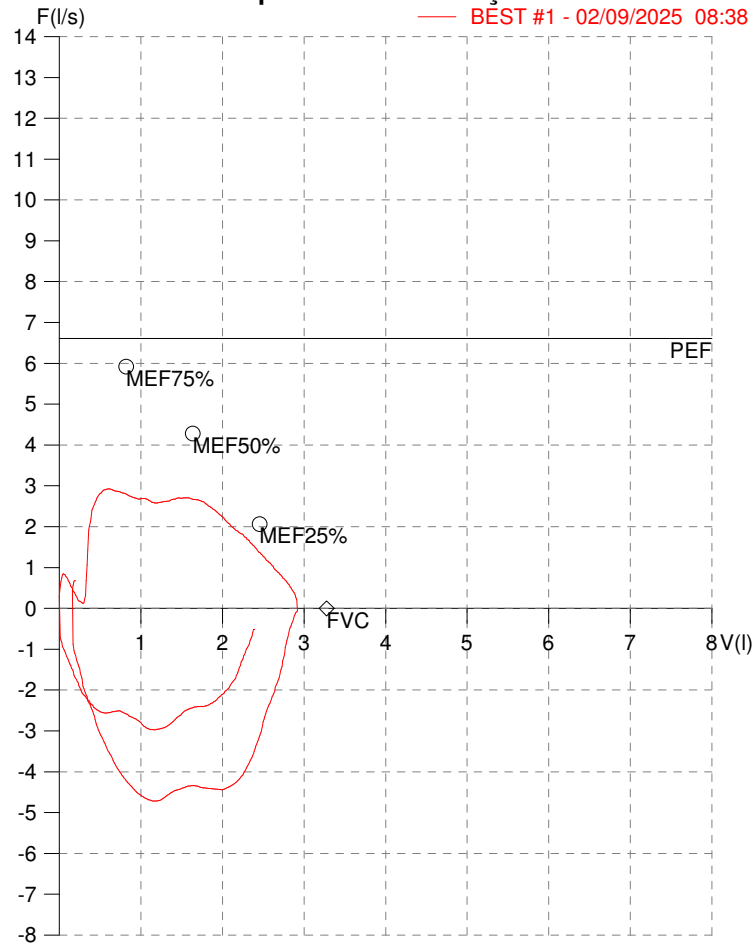
Modelo do Audiometro :AVS500 - VIBRASOM
 Última Aferição :12/08/2025

HISMET - MEDICINA DO TRABALHO
AV. GENERAL MELLO, 227. POÇÃO. CUIABÁ MT
Tel. (65)3321-7051

ID: 763753
Primeiro Nome: Milaini Souza Bueno
Sobrenome:
Data: 02/09/2025

Data de nascimento: 11/07/1998
Sexo : Fêmea
Peso (kg): 79.0
Altura (cm): 155.0

Capacidade Vital Forçada



Parâmetro	UM	Descrição	Prev.	BEST#1	% Prev.
Best FVC	l(btps)	Melhor Capacidade Vital Forçada	3.27	2.93	89.4
FVC	l(btps)	Capacidade Vital Forçada	3.27	2.93	89.4
FEV1	l(btps)	Volume Exp Forçada em 1 seg	2.85	2.48	87.0
PEF	l/sec	Pico de Fluxo expiratório	6.61	2.93	44.3
PIF	l/sec	Pico de Fluxo Inspiratório		4.72	
FEV1/FVC%	%	FEV1 em % da FVC	84.0	84.6	100.8
FEF25-75%	l/sec	Fluxo expiratório médio forçado	3.94	2.52	64.0
MEF75%	l/sec	Fluxo Exp Máx @ 25% FVC	5.92	2.86	48.3
MEF50%	l/sec	Fluxo Exp Máx @ 50% FVC	4.28	2.70	63.1
MEF25%	l/sec	Fluxo Exp Máx @ 75% FVC	2.06	1.89	91.5
FET100%	sec	Tempo de Expiração forçada		1.7	
PEFr	l/min	Pico de Fluxo expiratório (l/min)	396.3	175.7	44.3

Diagnóstico:
Espirometria normal

Impresso 02/09/2025

Cod.: 547725	Paciente: Milaini Souza Bueno	Sexo: Feminino	Idade: 37 (A)
Atendido em: 02/09/2025	Profissional Solicitante: Dr.(a) Rafael Correa da Costa	Cadastro de Pessoas Físicas: CPF: 02586160169	Convênio: Hismet

HEMOGRAMA

Método: Automação XNL550 Material: PLASMA EDTA Coletado em: 02/09/2025 Liberado em: 02/09/2025 11:12

Eritrograma

		Valores de Referência
Hemácias em milhões/ mm ³:	4,78	3,9 a 5,0/mm ³
Hemoglobina em g/dL.....:	14,0	11,5 a 15,5g/dL
Hematócrito em %.....:	41,5	35,0 a 45,0%
Vol. Glob. Média em fl.....:	86,8	80,0 a 96,0fl
Hem. Glob. Média em pg.....:	29,3	26,0 a 34,0pg
C.H. Glob. Média em g/dL.....:	33,7	31,0 a 36,0g/dL
RDW.....:	12,5	11,0 a 15,0%

Leucograma

Leucócitos.....:	7.420/mm³		3.500 a 10.000/mm ³
Neutrófilos.....:	65,3%	4.845/mm³	50 a 70 2000 a 7000
Blastos.....:	0,0%	0/mm³	0 0
Promielocitos.....:	0,0%	0/mm³	0 0
Mielocitos.....:	0,0%	0/mm³	0 0
Metamielocitos.....:	0,0%	0/mm³	0 0
Bastões.....:	0,0%	0/mm³	0 a 6 0 a 600
Segmentados.....:	65,3%	4.845/mm³	50 a 70 2000 a 7000
Eosinófilos.....:	1,6%	119/mm³	2 a 4 80 a 600
Basófilos.....:	0,8%	59/mm³	0 a 2 0 a 200
Linfócitos típicos.....:	25,6%	1.900/mm³	25 a 35 1000 a 3500
Linfócitos atípicos.....:	0,0%	0/mm³	0 0
Monócitos.....:	6,7%	497/mm³	2 a 10 400 a 1000

Plaquetas

Plaquetas.....:	301.000/mm³	150.000 a 450.000/mm ³
VPM.....:	10,9/fl	6,7 a 10,0
Plaquetócrito.....:	0,33%	0,10 a 0,50%
PDW.....:	12,5	15,0 a 17,9%



Assinado Digitalmente



Leticia Rodrigues Souza
Biomédica
CRBM 25498

A interpretação de qualquer teste com finalidade diagnóstica ou prognóstica depende de avaliação conjunta dos dados clínicos e da história médica do paciente.

Responsável Técnico: Bruno Bini Napoleão - CRBM 2121

Endereço: Av. General Vale,350, Bandeirantes.
Telefone:65-99295 3662

Protocolo:25090210295447

Data:02/09/2025

Paciente:MILAINI SOUZA BUENO

Nasc.:11/07/1988 RG :-

CPF:02586160169

Exame :RX COLUNA LOMBO SACRA AP / PERFIL

Resultado

CORPOS VERTEBRAIS VISUALIZADOS COM MORFOLOGIA E TEXTURA HABITUAIS.
APÓFISES ESPINHOSAS, TRANSVERSAS E PEDÍCULOS SEM ANORMALIDADES.
AUSÊNCIA DE ASSIMETRIAS EVIDENTES OU ESCOLIOSE DA COLUNA.
LINHA DE PESO PROJETADO ANTERIOR A BASE DO SACRO.
ASPECTO DE SACRALIZAÇÃO DE L5 COM REDUÇÃO DO ESPAÇO DISCAL NO NÍVEL L5-S1.
DEMAIS ESPAÇOS DISCAIS DENTRO DOS LIMITES DA NORMALIDADE.
MEGAPOFISE TRANSVERSA BILATERAL DE L5 ARTICULADA COM O SACRO à ESQUERDA.



Dr. Leandro M. Colmanetti

Médico Radiologista CRM 5995 MT RQE 4585 MT

v1.0 Chave:<http://sistema.imaggi.com.br/validar.php?chave=919646150494068483217101880298>



Protocolo:25090210261647

Data:02/09/2025

Paciente:MILAINI SOUZA BUENO


Nasc.:11/07/1988 RG :-

CPF:02586160169

Exame :RX TORAX PA

Resultado

OSSOS COM MORFOLOGIA E TEXTURA NORMAIS.
MEDIASTINO CENTRADO E SEM MASSAS VISÍVEIS NA SUA TOPOGRAFIA.
HILOS E TRAMA VASCULAR PULMONAR DE ASPECTO HABITUAL.
CAMPOS PLEUROPULMONARES COM TRANSPARÊNCIA SATISFATÓRIA.
CÚPULAS DIAFRAGMÁTICAS DE CONTORNOS NÍTIDOS E SEIOS COSTOFRÊNICOS LIVRES.
ÁREA CARDÍACA NOS LIMITES DA NORMALIDADE.



Dr. Leandro M. Colmanetti

Médico Radiologista CRM 5995 MT RQE 4585 MT

v1.0 Chave:<http://sistema.imaggi.com.br/validar.php?chave=450610270653424497300401287437>

