



## ATESTADO DE ACUIDADE VISUAL

CNPJ : 39904147000141 Fantasia : CONSORCIO JOTA ELE / MBM  
Razão Social : CONSORCIO JOTA ELE / MBM  
Endereço : AV SAO SEBASTIAO N.º 3567 Complemento : QUARTEL COWORKING  
Cidade / UF : CUIABÁ / MT CEP : 78045000

### Funcionário

Nome : Antonio Castro Silva Setor: OPERACIONAL - PINTURA  
CPF : 06448614362 Cargo: PINTOR  
RG : / Nascimento: 12/09/1994

### Ficha de Acuidade Visual

#### Longe

Método de avaliação : Escala Optométrica de Snellen

##### SEM CORREÇÃO

OD: 20/10

OE: 20/10

##### COM CORREÇÃO

OD: /

OE: /

#### Perto

Método de avaliação : Tabela de Jaeger

CORREÇÃO : NÃO

RESULTADO OLHO DIREITO : J1

RESULTADO OLHO ESQUERDO : J1

#### Teste Cromático

Visão Cromatica: NORMAL

Usa lente/óculos: Não

Resultado: NORMAL

Cuiabá 17 de setembro de 2025

Dr. João Batista de Almeida  
Médico  
CRM-MT 15709

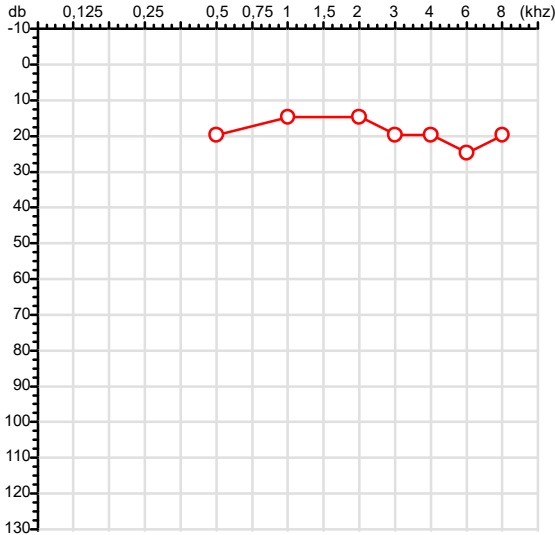
Dr. João Batista de Almeida Junior

CRM-MT 15709

Autenticação Assinatura :64AD12A227CFD94B47D98CFB8B68CFF4  
Para validar a assinatura : <https://sistema.hismet.com.br/validacao.php>

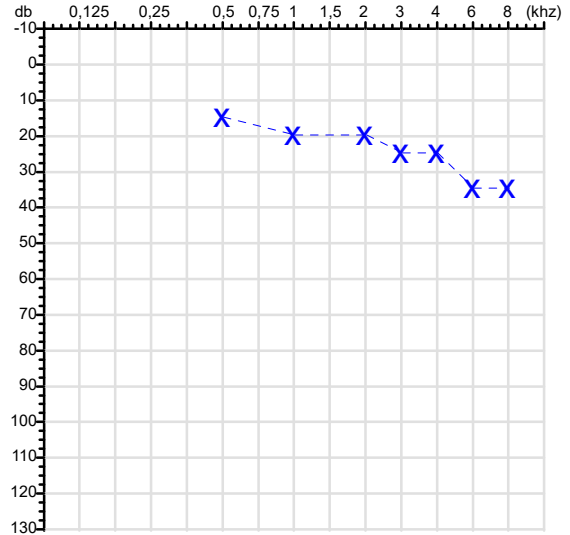
CPF :064.486.143-62 Paciente :ANTONIO CASTRO SILVA RG :/  
 CNPJ :39.904.147/0001-41 Razão :CONSORCIO JOTA ELE / MBM  
 Nascimento :12/09/1994 Idade : 31 anos  
 Motivo :Mudança de Riscos Ocupacionais :OPERACIONAL - PINTURA  
 Repouso :14h Função :PINTOR  
 Data do Exame : 17/09/2025

**Orelha Direita**



**Audiometria**

**Orelha Esquerda**



**Aérea**

Khz	0,25	0,5	1	2	3	4	6	8
OD db	NDG	20	15	15	20	20	25	20

Khz	0,25	0,5	1	2	3	4	6	8
OE db	NDG	15	20	20	25	25	35	35

**Ossea**

Khz	0,25	0,5	1	2	3	4	6
OD db	NDG	NDG	NDG	NDG	NDG	NDG	NDG

Khz	0,25	0,5	1	2	3	4	6
OE db	NDG	NDG	NDG	NDG	NDG	NDG	NDG

**Médias Tritonais**

Khz	0,5	1	2	=	3	4	6	=
OD db	20	15	15	17	20	20	25	22

Khz	0,5	1	2	=	3	4	6	=
OE db	15	20	20	18	25	25	35	28

**Laudo Clínico OD**

Audição normal

**Laudo Clínico OE**

Alteração auditiva com configuração descendente leve

Classificações: tipo de perda auditiva (Silman e Silvermam - 1997), grau de perda auditiva média 500khz, 1000khz e 2000khz (Lloyd e Kaplan - 1978) e configuração audiométrica (Silman e Silverman - 1997 - adaptada de Carhart, 1945 e Lloyd e Kaplan, 1978)

Classificações: tipo de perda auditiva (Silman e Silvermam - 1997), grau de perda auditiva média 500khz, 1000khz e 2000khz (Lloyd e Kaplan - 1978) e configuração audiométrica (Silman e Silverman - 1997 - adaptada de Carhart, 1945 e Lloyd e Kaplan, 1978)

*Emanuel Sempio*  
 Fonoaudiólogo  
 Audiologia Clínica e Ocupacional  
 CRFa 5-5297-8

Emanuel Sempio  
 Fonoaudiólogo  
 CRFa 5 - 5297 - 8  
 Assinatura eletrônica :10EE1EB70825E1E487CEC6C48E59D5AB  
 Para validar a assinatura : <https://sistema.hismet.com.br/validacao.php>

*Antonio Castro Silva*

\*\* Assinado por biometria \*\*

Modelo do Audiometro :AVS500 - VIBRASOM  
 Última Aferição :12/08/2025



**ATENDIMENTO CLÍNICO  
EXAME N.º 767397**

**Paciente**

Nome : ANTONIO CASTRO SILVA

CPF : 06448614362

RG : /

Cargo : PINTOR

Nascimento : 12/09/1994

**AVALIAÇÃO PSICOLÓGICA**

**I.DESCRICÃO DE DEMANDA**

A presente avaliação teve por objetivo cumprir o regimento de mudança de riscos ocupacionais com uso de uma entrevista, um teste psicométrico e o questionário SRQ 20. \_\_\_\_\_

**II.PROCEDIMENTO**

Para atender a demanda proposta foi realizada a aplicação do teste AC, que é considerado um teste que avalia a atenção concentrada e o formulário SRQ 20, sendo um instrumento de rastreamento psiquiátrico composto por vinte itens. \_\_\_\_\_

**III.ANÁLISE**

No geral obteve-se um resultado moderadamente abaixo do esperado, o que representa um processo atencional limítrofe, perante os sujeitos de sua mesma faixa etária e população, porém com estado mental aparentemente conservado. No questionário de rastreamento de transtornos mentais, o sujeito relatou não apresentar sintomas. \_\_\_\_\_

**IV.CONCLUSÃO**

Em relação aos dados apresentados e analisados, mais as observações, há indícios de que o sujeito tem condições de exercer sua função. \_\_\_\_\_

**V. PRAZO DE VALIDADE DA AVALIAÇÃO**

Considerando que a personalidade é dinâmica e multideterminada, esta avaliação será válida para o presente momento.

Cuiabá-MT, 17 de setembro de 2025



Como validar o documento pelo ITI:  
Leia o qr-code e siga as instruções na página que será aberta.



Protocolo:25091710455632

Data:17/09/2025

Paciente:ANTONIO CASTRO SILVA

Nasc.:12/09/1994 RG :-

CPF:06448614362

Exame :ELETROCARDIOGRAMA ECG

### Resultado

FC = 60BPM (VARIA DE DE 50 A 100BPM, DE ACORDO COM AS ÚLTIMAS DIRETRIZES DE ECG DA SBC).

P-R = 0,12S (NORMAL = 0,10 A 0,20S), P SINUSAL (ONDA P SINUSAL SE POSITIVA E, D1, D2, D3, AVF).

QRS = 0,08\_S (NORMAL = 0,07 A 0,11S) OBS: Q PATOLÓGICA SE AMPLITUDE FOR PELO MENOS 25% DA ONDA R.

QTC = 0,36S (NORMAL = 0,34 A 0,45S P/ HOMENS A 0,47S P/ MULHERES).

RITMO SINUSAL.

SÂQRS = +30° (NORMAL = 0 A 90°, ALGUNS AUTORES CONSIDERAM NORMAL = -30 A +110°).

### Impressão diagnóstica

DENTRO DOS PARÂMETROS NORMAIS.

DRA. JAMILA LEITE XAVIER

Cardiologista CRM MT 6422 RQE 4016 MT

*Dr.ª Jamila L. Xavier*

v1.0 Chave:<http://sistema.imaggi.com.br/validar.php?chave=4955107583870139412267089742>

CRM-MT 6422

AV. GENERAL MELLO, 227 - POÇÃO - CEP 78015-300 - CUIABÁ - MT

FONE: (65) 3055-2051 - [IMAGGI@IMAGGI.COM.BR](mailto:IMAGGI@IMAGGI.COM.BR)



Protocolo:25091711033332

Data:17/09/2025

Paciente:ANTONIO CASTRO SILVA

Nasc.:12/09/1994 RG :-

CPF:06448614362

Exame :ELETROENCEFALOGRAMA CLINICO

### Resultado

A ATIVIDADE ELÉTRICA CEREBRAL DE REPOUSO MOSTROU-SE SIMÉTRICA ENTRE ÁREAS HOMÓLOGAS, ORGANIZADA, CONSTITUÍDA POR UM RITMO ALFA DOMINANTE,09-10HZ DE MÉDIA AMPLITUDE, COM PREDOMÍNIO NAS REGIÕES POSTERIO.  
AUSÊNCIA DE ATIVIDADE EPILEPTIFORME.  
DURANTE TODO O DECORRER DO EXAME, MESMO COM A ATIVAÇÃO PELA HIPERPNÉIA, NÃO FORAM REGISTRADOS GRAFOELEMENTOS PATOLÓGICOS.  
ELETROENCEFALOGRAMA DIGITAL, REALIZADO DURANTE VIGÍLIA, EM CONDIÇÕES TÉCNICAS SATISFATÓRIAS.

Impressão diagnóstica

DENTRO DOS PARÂMETROS NORMAIS.

---

DR. CESAR ANDROLAGE  
Neurologista CRM 7432 MT RQE 4011 MT  
CRM-MT 7432

v1.0 Chave:<http://sistema.imaggi.com.br/validar.php?chave=511367265528913416028161436703>

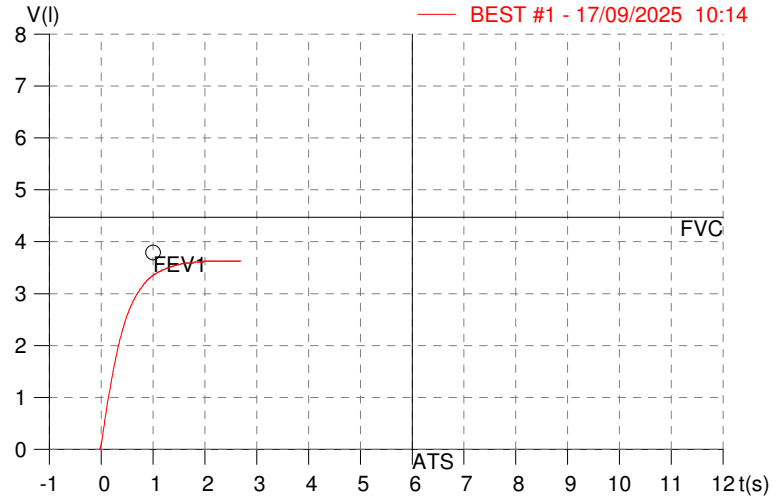
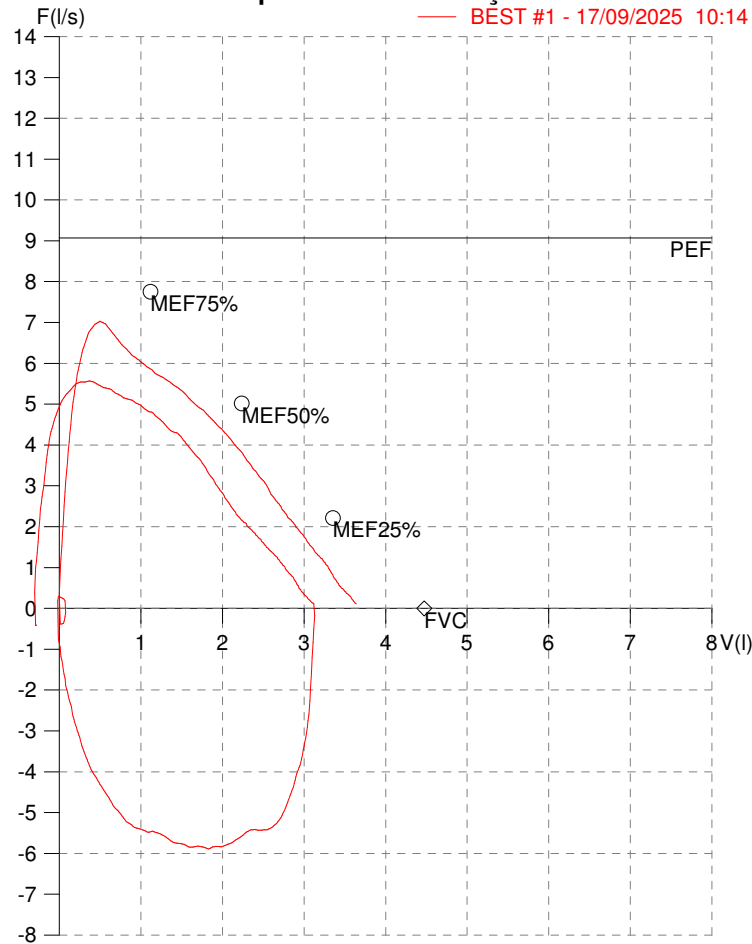


**HISMET - MEDICINA DO TRABALHO**  
**AV. GENERAL MELLO, 227. POÇÃO. CUIABÁ MT**  
**Tel. (65)3321-7051**

**ID:** 767397  
**Primeiro Nome:** ANTONIO CASTRO  
**Sobrenome:** SILVA  
**Data:** 17/09/2025

**Data de nascimento:** 12/09/1994  
**Sexo :** Macho  
**Peso (kg):** 86.0  
**Altura (cm):** 167.0

**Capacidade Vital Forçada**



Parâmetro	UM	Descrição	Prev.	BEST#1	% Prev.
Best FVC	l(btps)	Melhor Capacidade Vital Forçada	4.47	3.66	81.7
FVC	l(btps)	Capacidade Vital Forçada	4.47	3.66	81.7
FEV1	l(btps)	Volume Exp Forçada em 1 seg	3.79	3.37	88.7
PEF	l/sec	Pico de Fluxo expiratório	9.07	7.03	77.5
FEV1/FVC%	%	FEV1 em % da FVC	81.6	92.0	112.8
FEF25-75%	l/sec	Fluxo expiratório médio forçado	4.61	4.25	92.1
MEF75%	l/sec	Fluxo Exp Máx @ 25% FVC	7.75	6.10	78.8
MEF50%	l/sec	Fluxo Exp Máx @ 50% FVC	5.02	4.76	94.8
MEF25%	l/sec	Fluxo Exp Máx @ 75% FVC	2.21	2.43	109.7
FET100%	sec	Tempo de Expiração forçada		2.0	
PEFr	l/min	Pico de Fluxo expiratório (l/min)	544.2	421.8	77.5

**Diagnóstico:**  
Espirometria normal

Impresso 17/09/2025

Cod.: 550166	Paciente: <b>Antonio Castro Silva</b>	Sexo: Masculino	Idade: 31 (A)
Atendido em: 17/09/2025	Profissional Solicitante: Dr.(a) Rafael Correa da Costa	Cadastro de Pessoas Físicas: CPF: 06448614362	Convênio: Hismet

## GLICOSE EM JEJUM

**92 mg/dL**

Método: Enzimático Colorimétrico Material: Soro Coletado em: 17/09/2025 Liberado em: 17/09/2025 13:52

Valores de Referência:

70 a 99 mg/dL

Histórico de Resultados

**78 mg/dL**

24/02/2025



Assinado Digitalmente

Dra. Julia Cristina da Silva  
Biomédica  
**CRBM - 24963**

A interpretação de qualquer teste com finalidade diagnóstica ou prognóstica depende de avaliação conjunta dos dados clínicos e da história médica do paciente.

Responsável Técnico: Bruno Bini Napoleão - CRBM 2121

Endereço: Av. General Vale,350, Bandeirantes.  
Telefone:65-99295 3662

Cod.: 550166	Paciente: <b>Antonio Castro Silva</b>	Sexo: Masculino	Idade: 31 (A)
Atendido em: 17/09/2025	Profissional Solicitante: Dr.(a) Rafael Correa da Costa	Cadastro de Pessoas Físicas: CPF: 06448614362	Convênio: Hismet

## HEMOGRAMA

Método: Automação XNL550 Material: PLASMA EDTA Coletado em: 17/09/2025 Liberado em: 17/09/2025 13:35

### Eritrograma

		Valores de Referência
Hemácias em milhões/ mm <sup>3</sup> .....:	<b>5,24</b>	4,30 a 5,70/mm <sup>3</sup>
Hemoglobina em g/dL.....:	<b>15,4</b>	13,5 a 17,5g/dL
Hematócrito em %.....:	<b>43,2</b>	39,0 a 50,0%
Vol. Glob. Média em fl.....:	<b>82,4</b>	80,0 a 95,0fl
Hem. Glob. Média em pg.....:	<b>29,4</b>	26,0 a 34,0pg
C.H. Glob. Média em g/dL.....:	<b>35,6</b>	31,0 a 36,0g/dL
RDW.....:	<b>11,7</b>	11,0 a 15,0%

### Leucograma

Leucócitos.....:	<b>8.020/mm<sup>3</sup></b>		3.500 a 10.000/mm <sup>3</sup>
Neutrófilos.....:	<b>60,7%</b>	<b>4.868/mm<sup>3</sup></b>	50 a 70 2000 a 7000
Blastos.....:	<b>0,0%</b>	<b>0/mm<sup>3</sup></b>	0 0
Promielocitos.....:	<b>0,0%</b>	<b>0/mm<sup>3</sup></b>	0 0
Mielocitos.....:	<b>0,0%</b>	<b>0/mm<sup>3</sup></b>	0 0
Metamielocitos.....:	<b>0,0%</b>	<b>0/mm<sup>3</sup></b>	0 0
Bastões.....:	<b>0,0%</b>	<b>0/mm<sup>3</sup></b>	0 a 6 0 a 600
Segmentados.....:	<b>60,7%</b>	<b>4.868/mm<sup>3</sup></b>	50 a 70 2000 a 7000
Eosinófilos.....:	<b>4,9%</b>	<b>393/mm<sup>3</sup></b>	2 a 4 80 a 600
Basófilos.....:	<b>1,0%</b>	<b>80/mm<sup>3</sup></b>	0 a 2 0 a 200
Linfócitos típicos.....:	<b>26,4%</b>	<b>2.117/mm<sup>3</sup></b>	25 a 35 1000 a 3500
Linfócitos atípicos...:	<b>0,0%</b>	<b>0/mm<sup>3</sup></b>	0 0
Monócitos.....:	<b>7,0%</b>	<b>561/mm<sup>3</sup></b>	2 a 10 400 a 1000

### Plaquetas

Plaquetas.....:	<b>255.000/mm<sup>3</sup></b>	150.000 a 450.000/mm <sup>3</sup>
VPM.....:	<b>11,2/fl</b>	6,7 a 10,0fl
Plaquetócrito.....:	<b>0,290%</b>	0,10 a 0,50%
PDW.....:	<b>13,3</b>	15,0 a 17,9%



Assinado Digitalmente



Dra. Julia Cristina da Silva  
Biomédica  
CRBM - 24963

A interpretação de qualquer teste com finalidade diagnóstica ou prognóstica depende de avaliação conjunta dos dados clínicos e da história médica do paciente.

Responsável Técnico: Bruno Bini Napoleão - CRBM 2121

Endereço: Av. General Vale,350, Bandeirantes.  
Telefone:65-99295 3662



Protocolo:2509171048319

Data:17/09/2025

Paciente:ANTONIO CASTRO SILVA

Nasc.:12/09/1994 RG :-

CPF:06448614362

Exame :RX COLUNA LOMBO SACRA AP / PERFIL

### Resultado

CORPOS VERTEBRAIS VISUALIZADOS COM MORFOLOGIA E TEXTURA HABITUAIS.  
APÓFISES ESPINHOSAS, TRANSVERSAS E PEDÍCULOS SEM ANORMALIDADES.  
TRANSIÇÃO LOMBOSSACRA DE ASPECTO NORMAL.  
ESPAÇOS DISCAIS DENTRO DOS LIMITES DA NORMALIDADE.  
AUSÊNCIA DE ASSIMETRIAS EVIDENTES OU ESCOLIOSE DA COLUNA.  
OSTEOFITOS MARGINAIS INCIPIENTES EM CORPOS VERTEBRAIS.  
LINHA DE PESO PROJETADO ANTERIOR A BASE DO SACRO.



---

Dr. Leandro M. Colmanetti

Médico Radiologista CRM 5995 MT RQE 4585 MT

v1.0 Chave:<http://sistema.imaggi.com.br/validar.php?chave=920641569696235133832273208752>

