



ATESTADO DE ACUIDADE VISUAL

CNPJ : 37457942000103 Fantasia : TRAEL TRANSFORMADORES ELETRICOS
Razão Social : TRAEL TRANSFORMADORES ELETRICOS LTDA
Endereço : RUA N N.º 244 Complemento : QUADRA 17
Cidade / UF : CUIABÁ / MT CEP : 78098400

Funcionário

Nome : Lucas Gabriel Dos Reis Moura Setor: REFORMA - LAVAGEM DE PECAS - REFORMA
CPF : 06286101144 Cargo: LAVADOR DE PECAS III
RG : 27324672 / SSP/MT Nascimento: 05/04/2002

Ficha de Acuidade Visual

Longe

Método de avaliação : Escala Optométrica de Snellen

SEM CORREÇÃO

OD: 20/10

OE: 20/10

COM CORREÇÃO

OD: /

OE: /

Perto

Método de avaliação : Tabela de Jaeger

CORREÇÃO : NÃO

RESULTADO OLHO DIREITO : J1

RESULTADO OLHO ESQUERDO : J1

Teste Cromático

Visão Cromatica: NORMAL

Usa lente/óculos: Não

Cuiabá 18 de setembro de 2025

Resultado: NORMAL

Dr. João Batista de Almeida
Médico
CRM-MT 15709

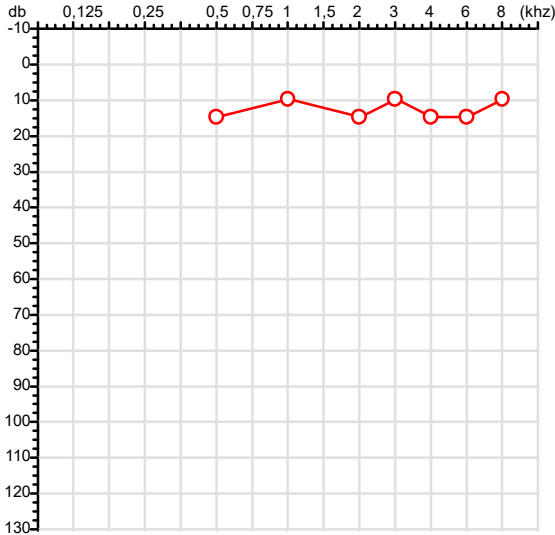
Dr. João Batista de Almeida Junior

CRM-MT 15709

Autenticação Assintatura :BB6C5022F92D56169C37F29019D52BBE
Para validar a assinatura : <https://sistema.hismet.com.br/validacao.php>

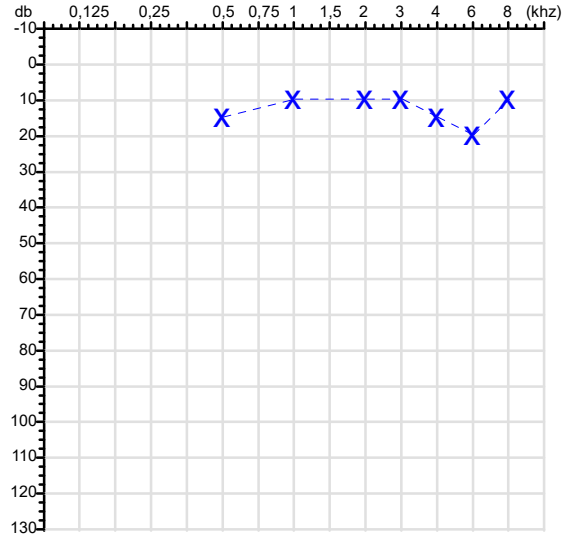
CPF :062.861.011-44 Paciente :Lucas Gabriel Dos Reis Moura RG :27324672/SSP/MT
 CNPJ :37.457.942/0001-03 Razão :TRAEI TRANSFORMADORES ELETRICOS LTDA
 Nascimento :05/04/2002 Idade : 23 anos
 Motivo :Mudança de Riscos Ocupacionais :REFORMA - LAVAGEM DE PECAS - REFORMA
 Repouso :14h Função :LAVADOR DE PECAS III
 Data do Exame : 18/09/2025

Orelha Direita



Audiometria

Orelha Esquerda



Aérea

Khz	0,25	0,5	1	2	3	4	6	8
OD db	NDG	15	10	15	10	15	15	10

Khz	0,25	0,5	1	2	3	4	6	8
OE db	NDG	15	10	10	10	15	20	10

Ossea

Khz	0,25	0,5	1	2	3	4	6
OD db	NDG	NDG	NDG	NDG	NDG	NDG	NDG

Khz	0,25	0,5	1	2	3	4	6
OE db	NDG	NDG	NDG	NDG	NDG	NDG	NDG

Médias Tritonais

Khz	0,5	1	2	=	3	4	6	=
OD db	15	10	15	13	10	15	15	13

Khz	0,5	1	2	=	3	4	6	=
OE db	15	10	10	12	10	15	20	15

Lauda Clínico OD
 Audição normal

Lauda Clínico OE
 Audição normal

Classificações: tipo de perda auditiva (Silman e Silvermam - 1997), grau de perda auditiva média 500khz, 1000khz e 2000khz (Lloyd e Kaplan - 1978) e configuração audiométrica (Silman e Silverman - 1997 - adaptada de Carhart, 1945 e Lloyd e Kaplan, 1978)

Classificações: tipo de perda auditiva (Silman e Silvermam - 1997), grau de perda auditiva média 500khz, 1000khz e 2000khz (Lloyd e Kaplan - 1978) e configuração audiométrica (Silman e Silverman - 1997 - adaptada de Carhart, 1945 e Lloyd e Kaplan, 1978)

Emanuel Sempio
 Fonoaudiólogo
 Audiologia Clínica e Ocupacional
 CRFa 5-5297-8

Emanuel Sempio
 Fonoaudiólogo
 CRFa 5 - 5297 - 8
 Assinatura eletrônica :AA4853A757C4E4FEE819A6C611D82080
 Para validar a assinatura : <https://sistema.hismet.com.br/validacao.php>

Lucas Gabriel Dos Reis Moura
**** Assinado por biometria ****

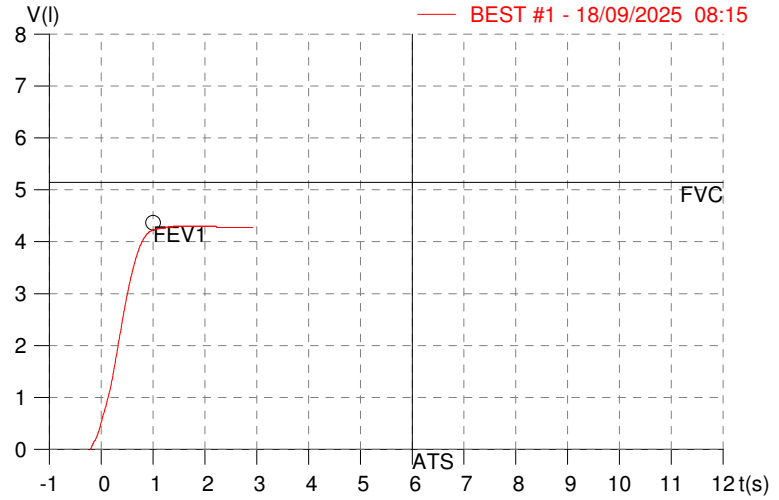
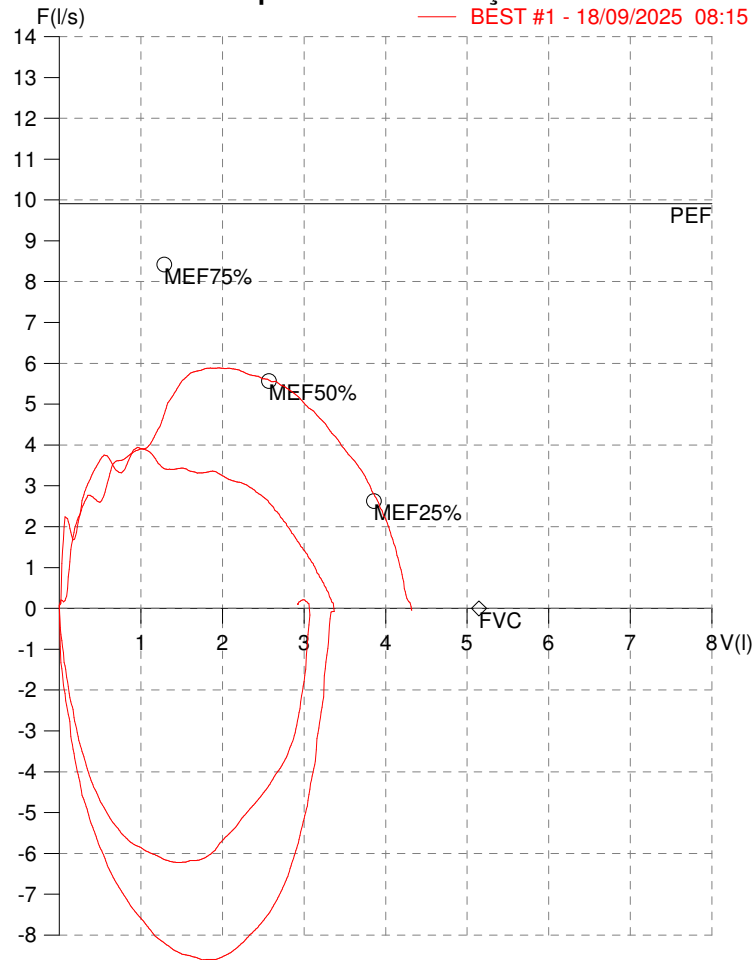
Modelo do Audiometro :AVS500 - VIBRASOM
 Última Aferição :12/08/2025

HISMET - MEDICINA DO TRABALHO
AV. GENERAL MELLO, 227. POÇÃO. CUIABÁ MT
Tel. (65)3321-7051

ID: 767641
Primeiro Nome: LUCAS GABRIEL
Sobrenome: MOURA
Data: 18/09/2025

Data de nascimento: 05/04/2002
Sexo: Macho
Peso (kg): 65.0
Altura (cm): 175.0

Capacidade Vital Forçada



Parâmetro	UM	Descrição	Prev.	BEST#1	% Prev.
Best FVC	l(btps)	Melhor Capacidade Vital Forçada	5.14	4.32	84.0
FVC	l(btps)	Capacidade Vital Forçada	5.14	4.32	84.0
FEV1	l(btps)	Volume Exp Forçada em 1 seg	4.37	4.24	97.1
PEF	l/sec	Pico de Fluxo expiratório	9.91	5.89	59.4
FEV1/FVC%	%	FEV1 em % da FVC	83.1	98.1	118.2
FEF25-75%	l/sec	Fluxo expiratório médio forçado	5.11	5.33	104.4
MEF75%	l/sec	Fluxo Exp Máx @ 25% FVC	8.42	3.93	46.6
MEF50%	l/sec	Fluxo Exp Máx @ 50% FVC	5.57	5.86	105.3
MEF25%	l/sec	Fluxo Exp Máx @ 75% FVC	2.63	4.53	172.2
FET100%	sec	Tempo de Expiração forçada		1.4	
PEFr	l/min	Pico de Fluxo expiratório (l/min)	594.4	353.2	59.4

Diagnóstico:
 Espirometria normal

Impresso 18/09/2025

Cod.: 550293	Paciente: Lucas Gabriel dos Reis Moura	Sexo: Masculino	Idade: 23 (A)
Atendido em: 18/09/2025	Profissional Solicitante: Dr.(a) Rafael Correa da Costa	Cadastro de Pessoas Físicas: CPF: 06286101144	Convênio: Hismet

HEMOGRAMA

Método: Automação XNL550 Material: PLASMA EDTA Coletado em: 18/09/2025 Liberado em: 18/09/2025 11:14

Eritrograma

		Valores de Referência
Hemácias em milhões/ mm ³:	5,42	4,30 a 5,70/mm ³
Hemoglobina em g/dL.....:	12,7	13,5 a 17,5g/dL
Hematócrito em %.....:	37,0	39,0 a 50,0%
Vol. Glob. Média em fl.....:	68,3	80,0 a 95,0fl
Hem. Glob. Média em pg.....:	23,4	26,0 a 34,0pg
C.H. Glob. Média em g/dL.....:	34,3	31,0 a 36,0g/dL
RDW.....:	12,9	11,0 a 15,0%

Leucograma

Leucócitos.....:	7.320/mm³		3.500 a 10.000/mm ³
Neutrófilos.....:	59,3%	4.341/mm³	50 a 70 2000 a 7000
Blastos.....:	0,0%	0/mm³	0 0
Promielocitos.....:	0,0%	0/mm³	0 0
Mielocitos.....:	0,0%	0/mm³	0 0
Metamielocitos.....:	0,0%	0/mm³	0 0
Bastões.....:	0,0%	0/mm³	0 a 6 0 a 600
Segmentados.....:	59,3%	4.341/mm³	50 a 70 2000 a 7000
Eosinófilos.....:	4,8%	351/mm³	2 a 4 80 a 600
Basófilos.....:	0,4%	29/mm³	0 a 2 0 a 200
Linfócitos típicos.....:	29,2%	2.137/mm³	25 a 35 1000 a 3500
Linfócitos atípicos.....:	0,0%	0/mm³	0 0
Monócitos.....:	6,3%	461/mm³	2 a 10 400 a 1000

Plaquetas

Plaquetas.....:	251.000/mm³	150.000 a 450.000/mm ³
VPM.....:	8,7/fl	6,7 a 10,0fl
Plaquetócrito.....:	0,220%	0,10 a 0,50%
PDW.....:	8,7	15,0 a 17,9%



Assinado Digitalmente



Dra. Julia Cristina da Silva
Biomédica
CRBM - 24963

A interpretação de qualquer teste com finalidade diagnóstica ou prognóstica depende de avaliação conjunta dos dados clínicos e da história médica do paciente.

Responsável Técnico: Bruno Bini Napoleão - CRBM 2121

Endereço: Av. General Vale,350, Bandeirantes.
Telefone:65-99295 3662

Protocolo:2509180927519

Data:18/09/2025

Paciente:LUCAS GABRIEL DOS REIS MOURA

Nasc.:05/04/2002 RG :27324672-SSP/MT

CPF:06286101144

Exame :RX COLUNA LOMBO SACRA AP / PERFIL

Resultado

CORPOS VERTEBRAIS VISUALIZADOS COM MORFOLOGIA E TEXTURA HABITUAIS.
APÓFISES ESPINHOSAS, TRANSVERSAS E PEDÍCULOS SEM ANORMALIDADES.
TRANSIÇÃO LOMBOSSACRA DE ASPECTO NORMAL.
ESPAÇOS DISCAIS DENTRO DOS LIMITES DA NORMALIDADE.
AUSÊNCIA DE ASSIMETRIAS EVIDENTES OU ESCOLIOSE DA COLUNA.
LINHA DE PESO PROJETADO ANTERIOR A BASE DO SACRO.



Dr. Leandro M. Colmanetti

Médico Radiologista CRM 5995 MT RQE 4585 MT

v1.0 Chave:<http://sistema.imaggi.com.br/validar.php?chave=863135281441446395480082863176>



Protocolo:2509180931279

Data:18/09/2025

Paciente:LUCAS GABRIEL DOS REIS MOURA

Nasc.:05/04/2002 RG :27324672-SSP/MT

CPF:06286101144

Exame :RX TORAX PA

Resultado

OSSOS COM MORFOLOGIA E TEXTURA NORMAIS.
MEDIASTINO CENTRADO E SEM MASSAS VISÍVEIS NA SUA TOPOGRAFIA.
HILOS E TRAMA VASCULAR PULMONAR DE ASPECTO HABITUAL.
CAMPOS PLEUROPULMONARES COM TRANSPARÊNCIA SATISFATÓRIA.
CÚPULAS DIAFRAGMÁTICAS DE CONTORNOS NÍTIDOS E SEIOS COSTOFRÊNICOS LIVRES.
ÁREA CARDÍACA NOS LIMITES DA NORMALIDADE.



Dr. Leandro M. Colmanetti

Médico Radiologista CRM 5995 MT RQE 4585 MT

v1.0 Chave:<http://sistema.imaggi.com.br/validar.php?chave=243231872662432400945878042343>

