



ATESTADO DE ACUIDADE VISUAL

CNPJ : 21215242000172 Fantasia : CONSTRUART CONSTRUÇOES
Razão Social : ELIZEU GOMES PEREIRA
Endereço : AVENIDA ARCHIMEDES PEREIRA N.º 1735 Complemento :
Cidade / UF : CUIABÁ / MT CEP : 78061350

Funcionário

Nome : Eduardo Prado de Oliveira Setor: OPERACIONAL
CPF : 09374628104 Cargo: AJUDANTE
RG : / Nascimento: 19/12/2004

Ficha de Acuidade Visual

Longe

Método de avaliação : Escala Optométrica de Snellen

SEM CORREÇÃO

OD: 20/10

OE: 20/10

COM CORREÇÃO

OD: /

OE: /

Perto

Método de avaliação : Tabela de Jaeger

CORREÇÃO : NÃO

RESULTADO OLHO DIREITO : J1

RESULTADO OLHO ESQUERDO : J1

Teste Cromático

Visão Cromatica: NORMAL

Usa lente/óculos: Não

Várzea Grande 18 de setembro de 2025

Resultado: NORMAL

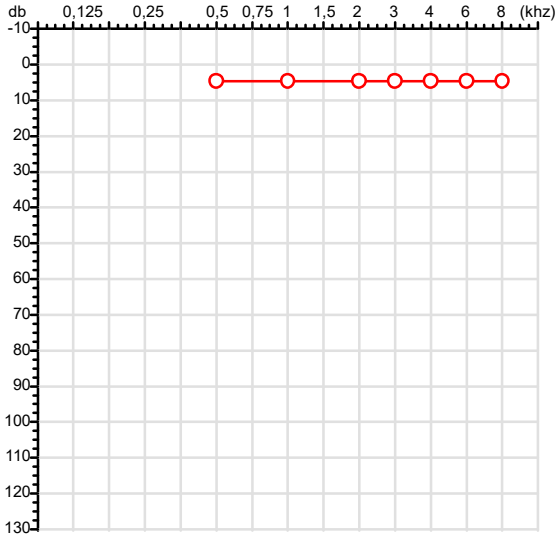

Gabriel H A de Vargas
Médico
CRM-MT 14169

Dr. Gabriel Henrique Angelo de Vargas
CRM-MT 14169
NIS 271.13887.39-8

Autenticação Assinatura :8DD846DD8B0AA80E8ADC384D30BA4531
Para validar a assinatura : <https://sistema.hismet.com.br/validacao.php>

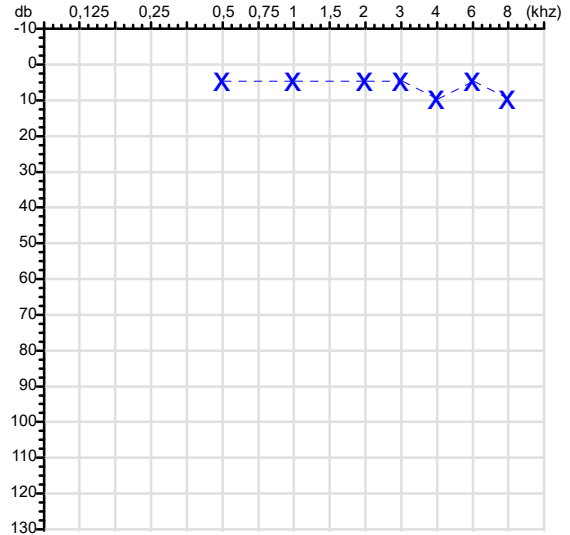
CPF :093.746.281-04	Paciente :Eduardo Prado de Oliveira	RG :/
CNPJ :21.215.242/0001-72	Razão :ELIZEU GOMES PEREIRA	
Nascimento :19/12/2004	Idade : 20 anos	
Motivo :Admissional	Setor :OPERACIONAL	
Reposou :14h	Função :AJUDANTE	
Data do Exame : 18/09/2025		

Orelha Direita



Audiometria

Orelha Esquerda



Aérea

Khz	0,25	0,5	1	2	3	4	6	8
OD db	NDG	5	5	5	5	5	5	5

Khz	0,25	0,5	1	2	3	4	6	8
OE db	NDG	5	5	5	5	10	5	10

Óssea

Khz	0,25	0,5	1	2	3	4	6
OD db	NDG	NDG	NDG	NDG	NDG	NDG	NDG

Khz	0,25	0,5	1	2	3	4	6
OE db	NDG	NDG	NDG	NDG	NDG	NDG	NDG

Médias Tritonais

Khz	0,5	1	2	=	3	4	6	=
OD db	5	5	5	5	5	5	5	5

Khz	0,5	1	2	=	3	4	6	=
OE db	5	5	5	5	5	10	5	7

Laudo Clínico OD

Audição normal

Laudo Clínico OE

Audição normal

Classificações: tipo de perda auditiva (Silman e Silvermam - 1997), grau de perda auditiva média 500khz, 1000khz e 2000khz (Lloyd e Kaplan - 1978) e configuração audiométrica (Silman e Silverman - 1997 - adaptada de Carhart, 1945 e Lloyd e Kaplan, 1978)

Classificações: tipo de perda auditiva (Silman e Silvermam - 1997), grau de perda auditiva média 500khz, 1000khz e 2000khz (Lloyd e Kaplan - 1978) e configuração audiométrica (Silman e Silverman - 1997 - adaptada de Carhart, 1945 e Lloyd e Kaplan, 1978)

Gabriel H A de Vargas
 Médico
 CRM-MT 14169

Dr. Gabriel Henrique Angelo de Vargas
 CRM-MT 14169
 NIS : 271.13887.39-8

Assinatura eletrônica :B79A0EFA7BEBEFF86694E536D44CF647
 Para validar a assinatura : <https://sistema.hismet.com.br/validacao.php>

Eduardo Prado de Oliveira
 ** Assinado por biometria **

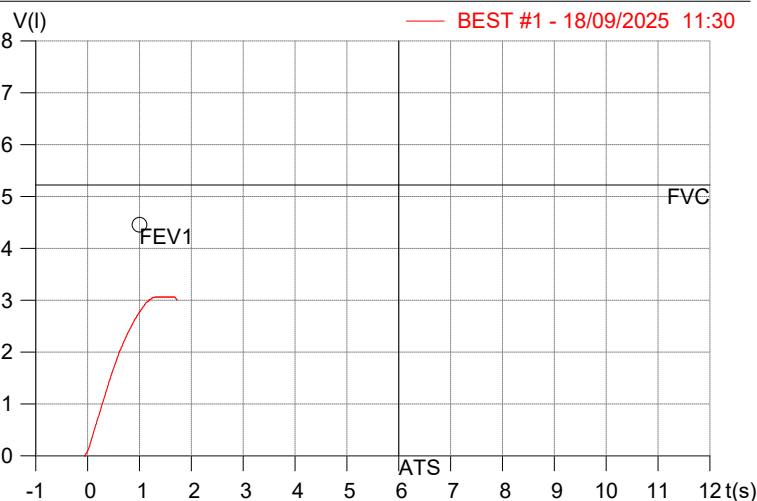
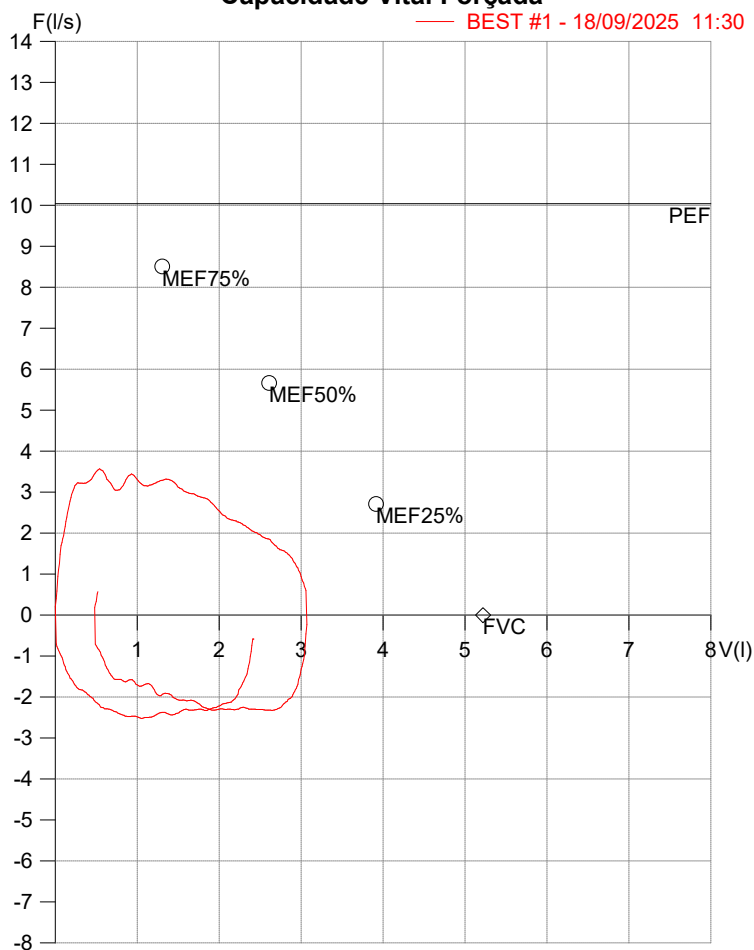
Modelo do Audiometro :AS-60 - AUDITEC
 Última Aferição :12/08/2025

HISMET - HIGIENE SEGURANÇA E MEDICINA DO TRABALHO LTDA
AV. GENERAL MELLO, 227. POÇÃO CUIABÁ - MT
TEL.: (65)3321-7051 www.hismet.com.br

Data: 18/09/2025
Primeiro Nome: EDUARDO PRADO D
Sobrenome: OLIVEIRA
Altura (cm): 175.0
Peso (kg): 68.0

Data de nascimento: 19/12/2004
Sexo : Macho
Descrição:
Empresa:
Fuma: Não

Capacidade Vital Forçada



Parâmetro	UM	Descrição	Prev.	BEST#1	% Prev.
Best FVC	l(btps)	Melhor Capacidade Vital Forçada	5.22	3.08	58.9
FVC	l(btps)	Capacidade Vital Forçada	5.22	3.08	58.9
FEV1	l(btps)	Volume Exp Forçada em 1 seg	4.45	2.76	61.9
PEF	l/sec	Pico de Fluxo expiratório	10.04	3.57	35.5
PIF	l/sec	Pico de Fluxo Inspiratório		2.33	
FEV1/FVC%	%	FEV1 em % da FVC	83.6	89.7	107.2
FEF25-75%	l/sec	Fluxo expiratório médio forçado	5.24	2.89	55.1
MEF75%	l/sec	Fluxo Exp Máx @ 25% FVC	8.51	3.04	35.8
MEF50%	l/sec	Fluxo Exp Máx @ 50% FVC	5.66	3.07	54.1
MEF25%	l/sec	Fluxo Exp Máx @ 75% FVC	2.71	2.18	80.6
FET100%	sec	Tempo de Expiração forçada		1.3	
PEFr	l/min	Pico de Fluxo expiratório (l/min)	602.1	214.0	35.5

Diagnóstico:

Anormalidade Moderado



Nome: EDUARDO PRADO DE OLIVEIRA

Data Nasc.: 19/12/2004

Médico: HISMET

CRM: 175069-MT

Data: 18/09/2025

Protocolo: 983823

Exame: RX COLUNA LOMBO-SACRA - 3 INCIDENCIAS

Senha: 678181

RAIO-X COLUNA LOMBO-SACRA

Exame radiográfico evidenciou:

Textura óssea normal.

Corpos vertebrais íntegros e alinhados.

Espaços discais conservados.

ID: Dentro de padrões de normalidades.

rbe

Dr. Raul Bernardo Paniagua Eljach
CRM-MT 8230 RQE N° 4157
Título de Especialista em Radiologia
e Diagnóstico por Imagem.

Para sua maior comodidade, acesse seu exame pelo site www.ceico.com.br com o **Protocolo** e **Senha** disponíveis no cabeçalho do laudo.

Responsável Técnico: Dr. Raul Bernardo P. Eljach CRM 8230-MT
Inscrição Pessoa Jurídica CRM 437-MT

1/1