



ATESTADO DE ACUIDADE VISUAL

CNPJ : 37457942000103 Fantasia : TRAEI TRANSFORMADORES ELETRICOS
Razão Social : TRAEI TRANSFORMADORES ELETRICOS LTDA
Endereço : RUA N N.º 244 Complemento : QUADRA 17
Cidade / UF : CUIABÁ / MT CEP : 78098400

Funcionário

Nome : Vítor Villalba Ferreira Setor: FORCA - PARTE ATIVA - FORCA
CPF : 06820027125 Cargo: MONTADOR ELETRICO II
RG : / Nascimento: 31/01/1998

Ficha de Acuidade Visual

Longe

Método de avaliação : Escala Optométrica de Snellen

SEM CORREÇÃO

OD: 20/10

OE: 20/10

COM CORREÇÃO

OD: /

OE: /

Perto

Método de avaliação : Tabela de Jaeger

CORREÇÃO : NÃO

RESULTADO OLHO DIREITO : J1

RESULTADO OLHO ESQUERDO : J1

Teste Cromático

Visão Cromatica: NORMAL

Usa lente/óculos: Não

Cuiabá 19 de setembro de 2025

Resultado: NORMAL

Dr. João Batista de Almeida
Médico
CRM-MT 15709

Dr. João Batista de Almeida Junior

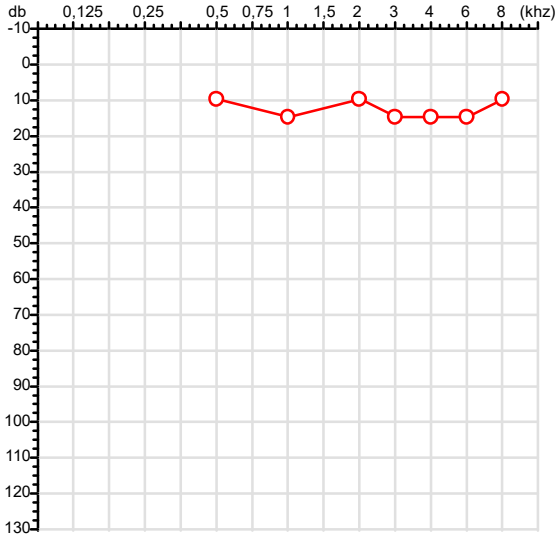
CRM-MT 15709

Autenticação Assinatura :F1052041ECCAD97BC183D8EC08DB9F8F
Para validar a assinatura : <https://sistema.hismet.com.br/validacao.php>

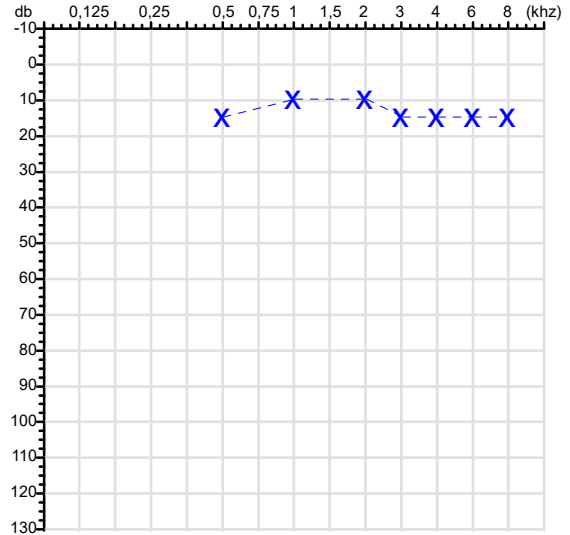
CPF :068.200.271-25	Paciente :Vitor Villalba Ferreira	RG :/
CNPJ :37.457.942/0001-03	Razão :TRAELE TRANSFORMADORES ELETRICOS LTDA	
Nascimento :31/01/1998	Idade : 27 anos	
Motivo :Mudança de Riscos Ocupacionais	Setor :FORÇA - PARTE ATIVA - FORÇA	
Reposuo :14h	Função :MONTADOR ELETRICO II	
Data do Exame : 19/09/2025		

Audiometria

Orelha Direita



Orelha Esquerda



Aérea

Khz	0,25	0,5	1	2	3	4	6	8
OD db	NDG	10	15	10	15	15	15	10

Khz	0,25	0,5	1	2	3	4	6	8
OE db	NDG	15	10	10	15	15	15	15

Ossea

Khz	0,25	0,5	1	2	3	4	6
OD db	NDG	NDG	NDG	NDG	NDG	NDG	NDG

Khz	0,25	0,5	1	2	3	4	6
OE db	NDG	NDG	NDG	NDG	NDG	NDG	NDG

Médias Tritonais

Khz	0,5	1	2	=	3	4	6	=
OD db	10	15	10	12	15	15	15	15

Khz	0,5	1	2	=	3	4	6	=
OE db	15	10	10	12	15	15	15	15

Laudo Clínico OD

Audição normal

Laudo Clínico OE

Audição normal

Classificações: tipo de perda auditiva (Silman e Silvermam - 1997), grau de perda auditiva média 500khz, 1000khz e 2000khz (Lloyd e Kaplan - 1978) e configuração audiométrica (Silman e Silverman - 1997 - adaptada de Carhart, 1945 e Lloyd e Kaplan, 1978)

Classificações: tipo de perda auditiva (Silman e Silvermam - 1997), grau de perda auditiva média 500khz, 1000khz e 2000khz (Lloyd e Kaplan - 1978) e configuração audiométrica (Silman e Silverman - 1997 - adaptada de Carhart, 1945 e Lloyd e Kaplan, 1978)

Emanuel Sempio
Fonoaudiólogo
Audiologia Clínica e Ocupacional
CRFa 5-5297-8

Emanuel Sempio
Fonoaudiólogo
CRFa 5 - 5297 - 8
Assinatura eletrônica :8EF7AEE020FDDDF641C05CB6935F93A
Para validar a assinatura : <https://sistema.hismet.com.br/validacao.php>

Vitor Villalba Ferreira

** Assinado por biometria **

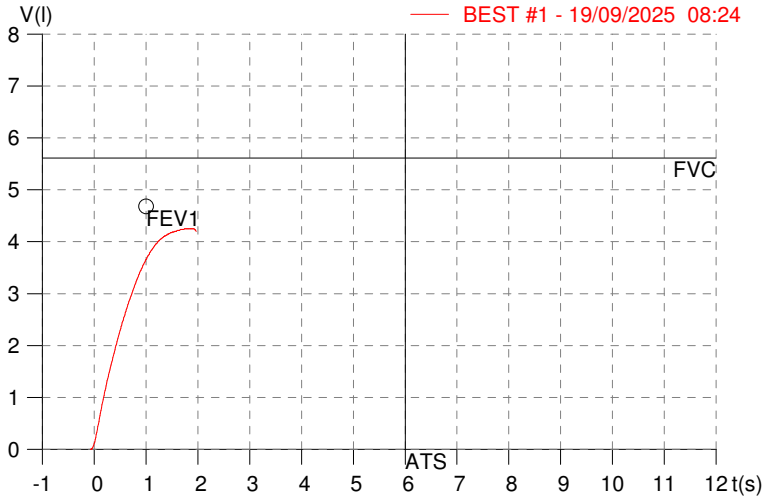
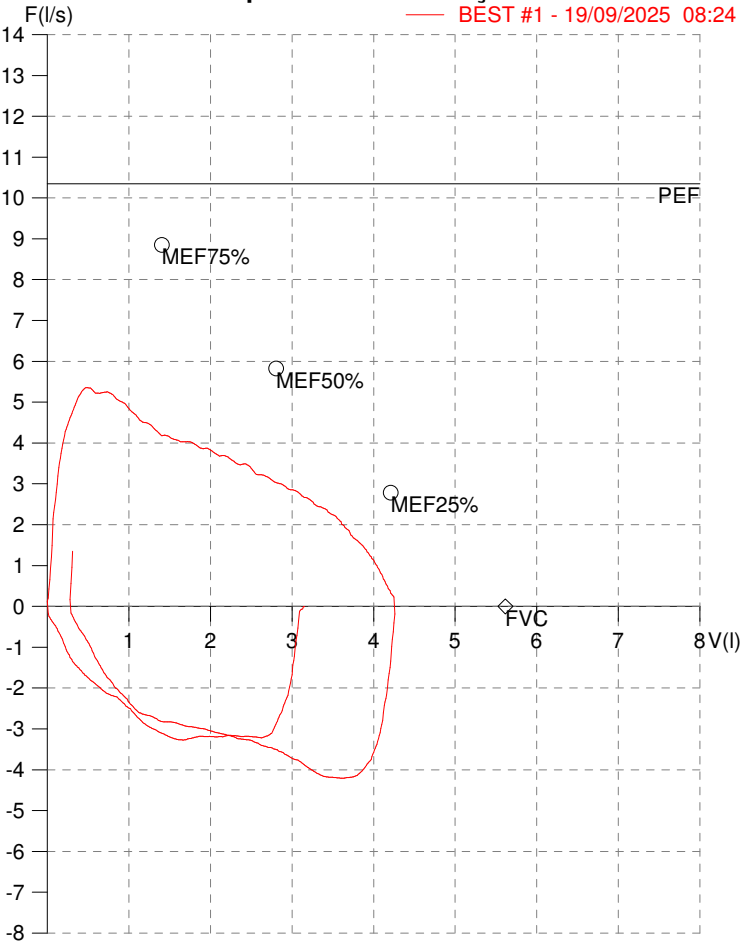
Modelo do Audiometro :AVS500 - VIBRASOM
Última Aferição :12/08/2025

HISMET - MEDICINA DO TRABALHO
AV. GENERAL MELLO, 227. POÇÃO. CUIABÁ MT
Tel. (65)3321-7051

ID: 767927
Primeiro Nome: Vitor Villalba
Sobrenome: FERREIRA
Data: 19/09/2025

Data de nascimento: 31/01/1998
Sexo : Macho
Peso (kg): 71.0
Altura (cm): 185.0

Capacidade Vital Forçada



Parâmetro	UM	Descrição	Prev.	BEST#1	% Prev.
Best FVC	l(btps)	Melhor Capacidade Vital Forçada	5.61	4.27	76.0
FVC	l(btps)	Capacidade Vital Forçada	5.61	4.27	76.0
FEV1	l(btps)	Volume Exp Forçada em 1 seg	4.68	3.63	77.6
PEF	l/sec	Pico de Fluxo expiratório	10.35	5.36	51.8
PIF	l/sec	Pico de Fluxo Inspiratório		4.21	
FEV1/FVC%	%	FEV1 em % da FVC	82.3	85.1	103.4
FEF25-75%	l/sec	Fluxo expiratório médio forçado	5.13	3.56	69.4
MEF75%	l/sec	Fluxo Exp Máx @ 25% FVC	8.85	4.68	52.9
MEF50%	l/sec	Fluxo Exp Máx @ 50% FVC	5.82	3.69	63.4
MEF25%	l/sec	Fluxo Exp Máx @ 75% FVC	2.79	2.64	94.7
FET100%	sec	Tempo de Expiração forçada		1.7	
LungAge	years	Idade Pulmonar		56	
PEFr	l/min	Pico de Fluxo expiratório (l/min)	620.9	321.4	51.8

Diagnóstico:

Anormalidade moderado

Impresso 19/09/2025

Cod.: 550481	Paciente: Vitor Villalba Ferreira	Sexo: Feminino	Idade: 27 (A)
Atendido em: 19/09/2025	Profissional Solicitante: Dr.(a) Rafael Correa da Costa	Cadastro de Pessoas Físicas: CPF: 06820027125	Convênio: Hismet

HEMOGRAMA

Método: Automação XNL550 Material: PLASMA EDTA Coletado em: 19/09/2025 Liberado em: 20/09/2025 11:09

Eritrograma

		Valores de Referência
Hemácias em milhões/ mm ³:	5,43	3,9 a 5,0/mm ³
Hemoglobina em g/dL.....:	14,4	11,5 a 15,5g/dL
Hematócrito em %.....:	44,5	35,0 a 45,0%
Vol. Glob. Média em fl.....:	82,0	80,0 a 96,0fl
Hem. Glob. Média em pg.....:	26,5	26,0 a 34,0pg
C.H. Glob. Média em g/dL.....:	32,4	31,0 a 36,0g/dL
RDW.....:	13,6	11,0 a 15,0%

Leucograma

Leucócitos.....:	8.780/mm³		3.500 a 10.000/mm ³
Neutrófilos.....:	64,2%	5.637/mm³	50 a 70 2000 a 7000
Blastos.....:	0,0%	0/mm³	0 0
Promielocitos.....:	0,0%	0/mm³	0 0
Mielocitos.....:	0,0%	0/mm³	0 0
Metamielocitos.....:	0,0%	0/mm³	0 0
Bastões.....:	0,0%	0/mm³	0 a 6 0 a 600
Segmentados.....:	64,2%	5.637/mm³	50 a 70 2000 a 7000
Eosinófilos.....:	2,3%	202/mm³	2 a 4 80 a 600
Basófilos.....:	0,5%	44/mm³	0 a 2 0 a 200
Linfócitos típicos.....:	24,6%	2.160/mm³	25 a 35 1000 a 3500
Linfócitos atípicos...:	0,0%	0/mm³	0 0
Monócitos.....:	8,4%	738/mm³	2 a 10 400 a 1000

Plaquetas

Plaquetas.....:	128.000/mm³	150.000 a 450.000/mm ³
VPM.....:	11,9/fl	6,7 a 10,0
Plaquetócrito.....:	0,15%	0,10 a 0,50%
PDW.....:	15,3	15,0 a 17,9%

Plaquetas repetida e confirmada(automação/lâmina) com a mesma amostra. Presença de agregados plaquetários .Fica à critério médico uma re-coleta para confirmação.



Assinado Digitalmente



Leticia Rodrigues Souza
Biomedica
CRBM 25498

A interpretação de qualquer teste com finalidade diagnóstica ou prognóstica depende de avaliação conjunta dos dados clínicos e da história médica do paciente.

Responsável Técnico: Bruno Bini Napoleão - CRBM 2121

Endereço: Av. General Vale,350, Bandeirantes.
Telefone:65-99295 3662

Protocolo:2509190943019

Data:19/09/2025

Paciente:VITOR VILLALBA FERREIRA

Nasc.:31/01/1998 RG :-

CPF:06820027125

Exame :RX COLUNA LOMBO SACRA AP / PERFIL

Resultado

CORPOS VERTEBRAIS VISUALIZADOS COM MORFOLOGIA E TEXTURA HABITUAIS.
APÓFISES ESPINHOSAS, TRANSVERSAS E PEDÍCULOS SEM ANORMALIDADES.
TRANSIÇÃO LOMBOSSACRA DE ASPECTO NORMAL.
ESPAÇOS DISCAIS DENTRO DOS LIMITES DA NORMALIDADE.
AUSÊNCIA DE ASSIMETRIAS EVIDENTES OU ESCOLIOSE DA COLUNA.
LINHA DE PESO PROJETADO ANTERIOR A BASE DO SACRO.



Dr. Leandro M. Colmanetti

Médico Radiologista CRM 5995 MT RQE 4585 MT

v1.0 Chave:<http://sistema.imaggi.com.br/validar.php?chave=937393256142909573270175905068>



Protocolo:2509190946479

Data:19/09/2025

Paciente:VITOR VILLALBA FERREIRA

Nasc.:31/01/1998 RG :-

CPF:06820027125

Exame :RX TORAX PA

Resultado

OSSOS COM MORFOLOGIA E TEXTURA NORMAIS.
MEDIASTINO CENTRADO E SEM MASSAS VISÍVEIS NA SUA TOPOGRAFIA.
HILOS E TRAMA VASCULAR PULMONAR DE ASPECTO HABITUAL.
CAMPOS PLEUROPULMONARES COM TRANSPARÊNCIA SATISFATÓRIA.
CÚPULAS DIAFRAGMÁTICAS DE CONTORNOS NÍTIDOS E SEIOS COSTOFRÊNICOS LIVRES.
ÁREA CARDÍACA NOS LIMITES DA NORMALIDADE.



Dr. Leandro M. Colmanetti

Médico Radiologista CRM 5995 MT RQE 4585 MT

v1.0 Chave:<http://sistema.imaggi.com.br/validar.php?chave=780944526931690026815115231147>

