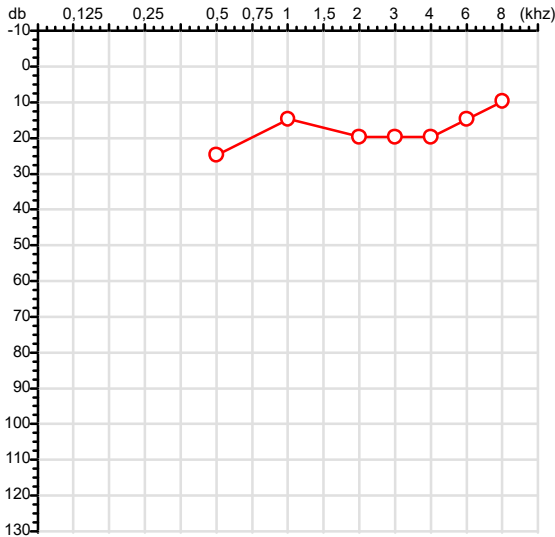


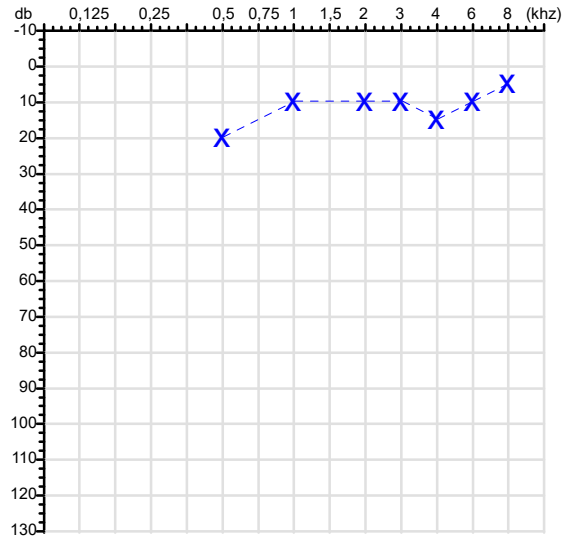
CPF :098.633.631-97	Paciente :Deivide Silva Almeida	RG :/
CNPJ :05.111.062/0001-94	Razão :PANTANEIRA INDUSTRIA E COMERCIO DE CARNES E DERIVADOS LTDA	
Nascimento :15/12/2001	Idade : 23 anos	
Motivo :Admissional	Setor :EMBARQUE DE EXPEDICAO DE CAIXARIA	
Reposuo :14h	Função :AJUDANTE GERAL II	
Data do Exame : 25/09/2025		

Orelha Direita



Audiometria

Orelha Esquerda



Aérea

Khz	0,25	0,5	1	2	3	4	6	8
OD db	NDG	25	15	20	20	20	15	10

Khz	0,25	0,5	1	2	3	4	6	8
OE db	NDG	20	10	10	10	15	10	5

Ósea

Khz	0,25	0,5	1	2	3	4	6
OD db	NDG	NDG	NDG	NDG	NDG	NDG	NDG

Khz	0,25	0,5	1	2	3	4	6
OE db	NDG	NDG	NDG	NDG	NDG	NDG	NDG

Médias Tritonais

Khz	0,5	1	2	=	3	4	6	=
OD db	25	15	20	20	20	20	15	18

Khz	0,5	1	2	=	3	4	6	=
OE db	20	10	10	13	10	15	10	12

Laudo Clínico OD


Audição normal

Laudo Clínico OE

Audição normal

Classificações: tipo de perda auditiva (Silman e Silvermam - 1997), grau de perda auditiva média 500khz, 1000khz e 2000khz (Lloyd e Kaplan - 1978) e configuração audiométrica (Silman e Silverman - 1997 - adaptada de Carhart, 1945 e Lloyd e Kaplan, 1978)

Classificações: tipo de perda auditiva (Silman e Silvermam - 1997), grau de perda auditiva média 500khz, 1000khz e 2000khz (Lloyd e Kaplan - 1978) e configuração audiométrica (Silman e Silverman - 1997 - adaptada de Carhart, 1945 e Lloyd e Kaplan, 1978)



Dra. Carolina Vieira Ormonde
Médica
CRM-MT 13330

Assinatura eletrônica :998BBC679C499906E10DC8B8A6D049A8
Para validar a assinatura : <https://sistema.hismet.com.br/validacao.php>

Deivide Silva Almeida
** Assinado por biometria **

Modelo do Audiometro :AS-60 - AUDITEC
Última Aferição :12/08/2025

Cod.: 551387	Paciente: Deivide Silva Almeida	Sexo: Masculino	Idade: 23 (A)
Atendido em: 25/09/2025	Profissional Solicitante: Dr.(a) Rafael Correa da Costa	Cadastro de Pessoas Físicas: CPF: 09863363197	Convênio: Hismet

HEMOGRAMA

Método: Automação XNL550 Material: PLASMA EDTA Coletado em: 25/09/2025 Liberado em: 25/09/2025 17:07

Eritrograma

Valores de Referência

Hemácias em milhões/ mm ³:	5,14	4,30 a 5,70/mm ³
Hemoglobina em g/dL.....:	13,6	13,5 a 17,5g/dL
Hematócrito em %.....:	39,9	39,0 a 50,0%
Vol. Glob. Média em fl.....:	77,6	80,0 a 95,0fl
Hem. Glob. Média em pg.....:	26,5	26,0 a 34,0pg
C.H. Glob. Média em g/dL.....:	34,1	31,0 a 36,0g/dL
RDW.....:	12,8	11,0 a 15,0%

Leucograma

Leucócitos.....:	9.750/mm³	3.500 a 10.000/mm ³
Neutrófilos.....:	61,0%	5.948/mm³ 50 a 70 2000 a 7000
Blastos.....:	0,0%	0/mm³ 0 0
Promielocitos.....:	0,0%	0/mm³ 0 0
Mielocitos.....:	0,0%	0/mm³ 0 0
Metamielocitos.....:	0,0%	0/mm³ 0 0
Bastões.....:	0,0%	0/mm³ 0 a 6 0 a 600
Segmentados.....:	61,0%	5.948/mm³ 50 a 70 2000 a 7000
Eosinófilos.....:	0,8%	78/mm³ 2 a 4 80 a 600
Basófilos.....:	0,3%	29/mm³ 0 a 2 0 a 200
Linfócitos típicos....:	30,1%	2.935/mm³ 25 a 35 1000 a 3500
Linfócitos atípicos...:	0,0%	0/mm³ 0 0
Monócitos.....:	7,8%	761/mm³ 2 a 10 400 a 1000

Plaquetas

Plaquetas.....:	336.000/mm³	150.000 a 450.000/mm ³
VPM.....:	10,0/fl	6,7 a 10,0fl
Plaquetócrito.....:	0,330%	0,10 a 0,50%
PDW.....:	10,7	15,0 a 17,9%



Dra. Julia Cristina da Silva
Biomédica
CRBM - 24963