



## ATESTADO DE ACUIDADE VISUAL

CNPJ : 33706636000102 Fantasia : OXILOPES OXIGENIO  
Razão Social : OXILOPES OXIGENIO LTDA  
Endereço : RODOVIA BR-364 N.º KM 432 Complemento : QUADRA03 LOTE 16  
Cidade / UF : VÁRZEA GRANDE / MT CEP : 78152303

### Funcionário

Nome : Jordy Maicon da Silva Almeida Setor: PRODUCAO  
CPF : 05480473166 Cargo: TECNICO DE INSPECAO DE EQUIPAMENTOS  
RG : / Nascimento: 03/12/1993

### Ficha de Acuidade Visual

#### Longe

Método de avaliação : Escala Optométrica de Snellen

##### SEM CORREÇÃO

OD: 20/13

OE: 20/25

##### COM CORREÇÃO

OD: /

OE: /

#### Perto

Método de avaliação : Tabela de Jaeger

CORREÇÃO : NÃO

RESULTADO OLHO DIREITO : J1

RESULTADO OLHO ESQUERDO : J1

#### Teste Cromático

Visão Cromatica: NORMAL

Usa lente/óculos: Não

Resultado: NORMAL

Cuiabá 30 de setembro de 2025

Dr. João Batista de Almeida  
Médico  
CRM-MT 15709

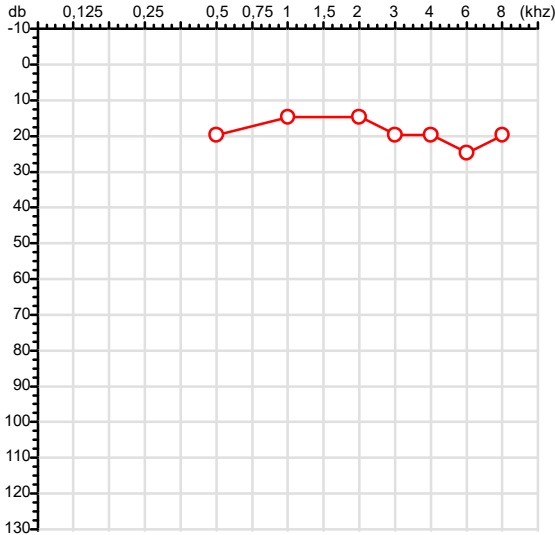
Dr. João Batista de Almeida Junior

CRM-MT 15709

Autenticação Assinatura :2C7796AE9C65CB4CE133062FDE48DAE5  
Para validar a assinatura : <https://sistema.hismet.com.br/validacao.php>

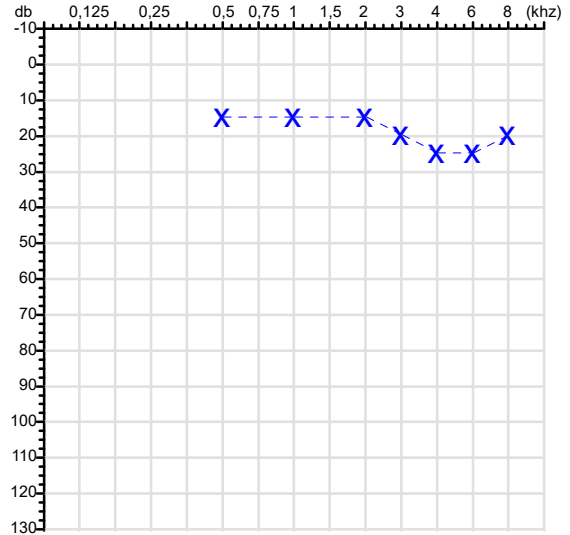
CPF :054.804.731-66	Paciente :JORDY MAICON DA SILVA ALMEIDA	RG :/
CNPJ :33.706.636/0001-02	Razão :OXILOPES OXIGENIO LTDA	
Nascimento :03/12/1993	Idade : 31 anos	
Motivo :Admissional	Setor :PRODUCAO	
Reposuo :14h	Função :TECNICO DE INSPECAO DE EQUIPAMENTOS	
Data do Exame : 30/09/2025		

**Orelha Direita**



**Audiometria**

**Orelha Esquerda**



**Aérea**

Khz	0,25	0,5	1	2	3	4	6	8
OD db	NDG	20	15	15	20	20	25	20

**Ossea**

Khz	0,25	0,5	1	2	3	4	6
OD db	NDG	NDG	NDG	NDG	NDG	NDG	NDG

**Médias Tritonais**

Khz	0,5	1	2	=	3	4	6	=
OD db	20	15	15	17	20	20	25	22

**Laudo Clínico OD**

Audição normal

Classificações: tipo de perda auditiva (Silman e Silvermam - 1997), grau de perda auditiva média 500khz, 1000khz e 2000khz (Lloyd e Kaplan - 1978) e configuração audiométrica (Silman e Silverman - 1997 - adaptada de Carhart, 1945 e Lloyd e Kaplan, 1978)

Khz	0,25	0,5	1	2	3	4	6	8
OE db	NDG	15	15	15	20	25	25	20

Khz	0,25	0,5	1	2	3	4	6
OE db	NDG	NDG	NDG	NDG	NDG	NDG	NDG

Khz	0,5	1	2	=	3	4	6	=
OE db	15	15	15	15	20	25	25	23

**Laudo Clínico OE**

Audição normal

Classificações: tipo de perda auditiva (Silman e Silvermam - 1997), grau de perda auditiva média 500khz, 1000khz e 2000khz (Lloyd e Kaplan - 1978) e configuração audiométrica (Silman e Silverman - 1997 - adaptada de Carhart, 1945 e Lloyd e Kaplan, 1978)

*Emanuel Sempio*  
Fonoaudiólogo  
Audiologia Clínica e Ocupacional  
CRFa 5-5297-8

Emanuel Sempio  
Fonoaudiólogo  
CRFa 5 - 5297 - 8

Assinatura eletrônica :6118E3925B2AC52D628410380D4BFD74

Para validar a assinatura : <https://sistema.hismet.com.br/validacao.php>

*Jordy Maicon da Silva Almeida*

\*\* Assinado por biometria \*\*

Modelo do Audiometro :AVS500 - VIBRASOM

Última Aferição :12/08/2025



**ATENDIMENTO CLÍNICO  
EXAME N.º 769882**

**Paciente**

Nome : JORDY MAICON DA SILVA ALMEIDA

CPF : 05480473166

Cargo : TECNICO DE INSPECAO DE EQUIPAMENTOS

RG : /

Nascimento : 03/12/1993

**AVALIAÇÃO PSICOLÓGICA**

**I.DESCRICÃO DE DEMANDA**

A presente avaliação teve por objetivo cumprir o regimento do processo seletivo com uso de uma entrevista, um teste psicométrico e o questionário SRQ 20. \_\_\_\_\_

**II.PROCEDIMENTO**

Para atender a demanda proposta foi realizada a aplicação do teste AC, que é considerado um teste que avalia a atenção concentrada e o formulário SRQ 20, sendo um instrumento de rastreamento psiquiátrico composto por vinte itens. \_\_\_\_\_

**III.ANÁLISE**

No geral obteve-se um resultado bom, obtendo percentil 80, o que representa um processo atencional médio superior, perante os sujeitos de sua mesma faixa etária e população. No questionário de rastreamento de transtornos mentais, o sujeito relatou não apresentar sintomas. Com estado mental aparentemente conservado. \_\_\_\_\_

**IV.CONCLUSÃO**

Em relação aos dados apresentados e analisados, mais as observações, há indícios de que o sujeito tem condições de exercer sua função. \_\_\_\_\_

**V. PRAZO DE VALIDADE DA AVALIAÇÃO**

Considerando que a personalidade é dinâmica e multideterminada, esta avaliação será válida para o presente momento.

Cuiabá-MT, 30 de setembro de 2025



Como validar o documento pelo ITI:  
Leia o qr-code e siga as instruções na página que será aberta.



Protocolo:25093008595646

Data:30/09/2025

Paciente:JORDY MAICON DA SILVA ALMEIDA

Nasc.:03/12/1993 RG :-

CPF:05480473166

Exame :ELETROCARDIOGRAMA ECG

### Resultado

FC = 67BPM (VARIA DE DE 50 A 100BPM, DE ACORDO COM AS ÚLTIMAS DIRETRIZES DE ECG DA SBC).

P-R = 0,12S (NORMAL = 0,10 A 0,20S), P SINUSAL (ONDA P SINUSAL SE POSITIVA E, D1, D2, D3, AVF).

QRS = 0,08S (NORMAL = 0,07 A 0,11S) OBS: Q PATOLÓGICA SE AMPLITUDE FOR PELO MENOS 25% DA ONDA R.

QTC = 0,37S (NORMAL = 0,34 A 0,45S P/ HOMENS A 0,47S P/ MULHERES).

RITMO SINUSAL.

SÂQRS = +30° (NORMAL = 0 A 90°, ALGUNS AUTORES CONSIDERAM NORMAL = -30 A +110°).

Impressão diagnóstica

DENTRO DOS PARÂMETROS NORMAIS.

DRA. JAMILA LEITE XAVIER

Cardiologista CRM MT 6422 RQE 4016 MT

*Dr.ª Jamila L. Xavier*

CPF: 03845802990-6731850918

CRM-MT 6422

v1.0 Chave:<http://sistema.imaggi.com.br/validar.php?chave=49436564638458029906731850918>



Protocolo:25093009074346

Data:30/09/2025

Paciente:JORDY MAICON DA SILVA ALMEIDA

Nasc.:03/12/1993 RG :-

CPF:05480473166

Exame :ELETROENCEFALOGRAMA CLINICO

### Resultado

A ATIVIDADE ELÉTRICA CEREBRAL DE REPOUSO MOSTROU-SE SIMÉTRICA ENTRE ÁREAS HOMÓLOGAS, ORGANIZADA, CONSTITUÍDA POR UM RITMO ALFA DOMINANTE,09-10HZ DE MÉDIA AMPLITUDE, COM PREDOMÍNIO NAS REGIÕES POSTERIO.  
AUSÊNCIA DE ATIVIDADE EPILEPTIFORME.  
DURANTE TODO O DECORRER DO EXAME, MESMO COM A ATIVAÇÃO PELA HIPERPNÉIA, NÃO FORAM REGISTRADOS GRAFOELEMENTOS PATOLÓGICOS.  
ELETROENCEFALOGRAMA DIGITAL, REALIZADO DURANTE VIGÍLIA, EM CONDIÇÕES TÉCNICAS SATISFATÓRIAS.

Impressão diagnóstica

DENTRO DOS PARÂMETROS NORMAIS.

---

DR. CESAR ANDROLAGE  
Neurologista CRM 7432 MT RQE 4011 MT  
CRM: MT 7432

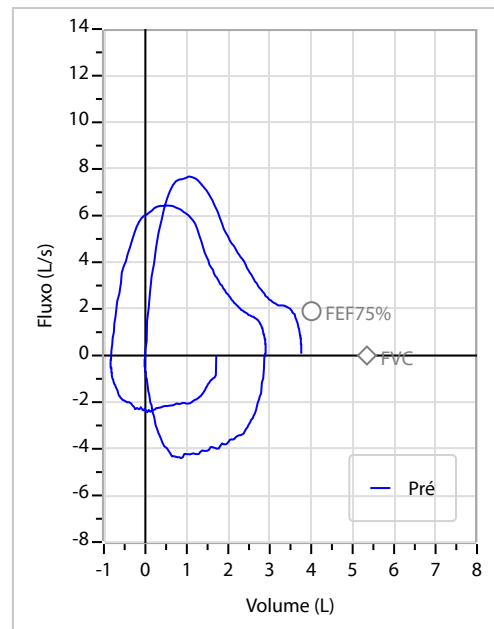
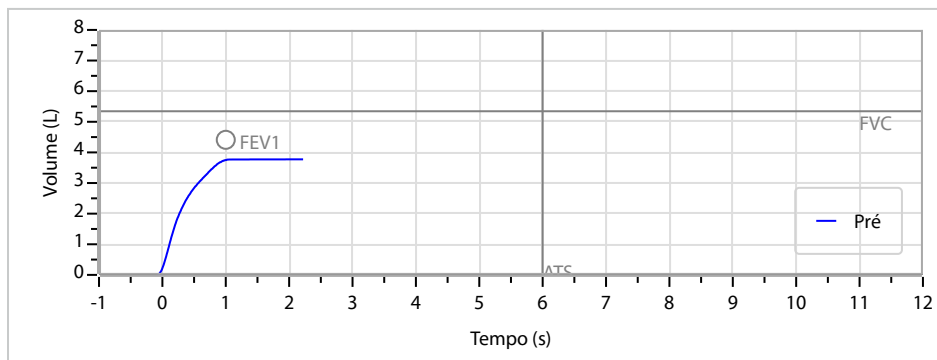
v1.0 Chave:<http://sistema.imaggi.com.br/validar.php?chave=079827587392512378280157038485>



Nome	JORDY MAICON DA SILVA ALMEIDA		ID1	769882		Sexo	Masculino	Idade	31,8	Peso (kg)	94,00	Altura (cm)	183,0
Agrupamento	--	D.O.B.	03/12/1993	--	ID2	BMI (kg/m <sup>2</sup> )	28,1	Fumante	Não	Anos de Tabag...	--	Cig/Dia	--
Técnico	--	Médico	--	--	Classe 2	--	--	Etnia	Outros/Não Especificado				

<b>CAPACIDADE VITAL FORÇADA</b>	Imprimir Resultado dos testes	Definir previsão	Posição do Teste
	08:12	GLI	SENTADO

	Meas.	Pred	% Pred	z score
FVC	L 3,79	5,34	71	█
FEV1	L 3,75	4,41	85	█
FEV1/FVC%	% 99,0	82,9	119	█
FEV1/Vcmax%	% 99,0	82,9	119	█



**Interpretação**

O indivíduo tem uma relação FEV1/FVC% de 99,0% que está dentro do limite normal e um valor FVC de 3,79 L que está abaixo de LLN. Os resultados do teste indicam uma POSSÍVEL RESTRIÇÃO.

Assinatura: \_\_\_\_\_

Cod.: 551957	Paciente: <b>Jordy Maicon da Silva Almeida</b>	Sexo: Masculino	Idade: 31 (A)
Atendido em: 30/09/2025	Profissional Solicitante: Dr.(a) Rafael Correa da Costa	Cadastro de Pessoas Físicas: CPF: 05480473166	Convênio: Hismet

## GLICOSE EM JEJUM

**96 mg/dL**

Método: Enzimático Colorimétrico Material: Soro Coletado em: 30/09/2025 Liberado em: 30/09/2025 16:27

Valores de Referência:

70 a 99 mg/dL



Assinado Digitalmente

Dra. Julia Cristina da Silva  
Biomédica  
**CRBM - 24963**

A interpretação de qualquer teste com finalidade diagnóstica ou prognóstica depende de avaliação conjunta dos dados clínicos e da história médica do paciente.

Responsável Técnico: Bruno Bini Napoleão - CRBM 2121

Endereço: Av. General Vale,350, Bandeirantes.  
Telefone:65-99295 3662

Cod.: 551957	Paciente: <b>Jordy Maicon da Silva Almeida</b>	Sexo: Masculino	Idade: 31 (A)
Atendido em: 30/09/2025	Profissional Solicitante: Dr.(a) Rafael Correa da Costa	Cadastro de Pessoas Físicas: CPF: 05480473166	Convênio: Hismet

## HEMOGRAMA

Método: Automação XNL550 Material: PLASMA EDTA Coletado em: 30/09/2025 Liberado em: 30/09/2025 11:07

### Eritrograma

		Valores de Referência
Hemácias em milhões/ mm <sup>3</sup> .....:	<b>4,77</b>	4,30 a 5,70/mm <sup>3</sup>
Hemoglobina em g/dL.....:	<b>15,0</b>	13,5 a 17,5g/dL
Hematócrito em %.....:	<b>43,0</b>	39,0 a 50,0%
Vol. Glob. Média em fl.....:	<b>90,1</b>	80,0 a 95,0fl
Hem. Glob. Média em pg.....:	<b>31,4</b>	26,0 a 34,0pg
C.H. Glob. Média em g/dL.....:	<b>34,9</b>	31,0 a 36,0g/dL
RDW.....:	<b>11,3</b>	11,0 a 15,0%

### Leucograma

Leucócitos.....:	<b>6.440/mm<sup>3</sup></b>		3.500 a 10.000/mm <sup>3</sup>
Neutrófilos.....:	<b>46,5%</b>	<b>2.995/mm<sup>3</sup></b>	50 a 70 2000 a 7000
Blastos.....:	<b>0,0%</b>	<b>0/mm<sup>3</sup></b>	0 0
Promielocitos.....:	<b>0,0%</b>	<b>0/mm<sup>3</sup></b>	0 0
Mielocitos.....:	<b>0,0%</b>	<b>0/mm<sup>3</sup></b>	0 0
Metamielocitos.....:	<b>0,0%</b>	<b>0/mm<sup>3</sup></b>	0 0
Bastões.....:	<b>0,0%</b>	<b>0/mm<sup>3</sup></b>	0 a 6 0 a 600
Segmentados.....:	<b>46,5%</b>	<b>2.995/mm<sup>3</sup></b>	50 a 70 2000 a 7000
Eosinófilos.....:	<b>4,3%</b>	<b>277/mm<sup>3</sup></b>	2 a 4 80 a 600
Basófilos.....:	<b>0,6%</b>	<b>39/mm<sup>3</sup></b>	0 a 2 0 a 200
Linfócitos típicos.....:	<b>41,6%</b>	<b>2.679/mm<sup>3</sup></b>	25 a 35 1000 a 3500
Linfócitos atípicos.....:	<b>0,0%</b>	<b>0/mm<sup>3</sup></b>	0 0
Monócitos.....:	<b>7,0%</b>	<b>451/mm<sup>3</sup></b>	2 a 10 400 a 1000

### Plaquetas

Plaquetas.....:	<b>242.000/mm<sup>3</sup></b>	150.000 a 450.000/mm <sup>3</sup>
VPM.....:	<b>10,7/fl</b>	6,7 a 10,0fl
Plaquetócrito.....:	<b>0,260%</b>	0,10 a 0,50%
PDW.....:	<b>12,8</b>	15,0 a 17,9%



Assinado Digitalmente



**Leticia Rodrigues Souza**  
Biomédica  
CRBM 25498

A interpretação de qualquer teste com finalidade diagnóstica ou prognóstica depende de avaliação conjunta dos dados clínicos e da história médica do paciente.

Responsável Técnico: Bruno Bini Napoleão - CRBM 2121

Endereço: Av. General Vale,350, Bandeirantes.  
Telefone:65-99295 3662