



ATESTADO DE ACUIDADE VISUAL

CNPJ : 37457942000103 Fantasia : TRAEI TRANSFORMADORES ELETRICOS
Razão Social : TRAEI TRANSFORMADORES ELETRICOS LTDA
Endereço : RUA N N.º 244 Complemento : QUADRA 17
Cidade / UF : CUIABÁ / MT CEP : 78098400

Funcionário

Nome : Cristiana Dias da Conceicao Setor: DISTRIBUICAO - MONTAGEM ELETRICA -
CPF : 01929033141 Cargo: DISTRIBUICAO
MONTADOR ELETRICO I
RG : / Nascimento: 26/10/1984

Ficha de Acuidade Visual

Longe

Método de avaliação : Escala Optométrica de Snellen

SEM CORREÇÃO

OD: 20/10

OE: 20/10

COM CORREÇÃO

OD: /

OE: /

Perto

Método de avaliação : Tabela de Jaeger

CORREÇÃO : NÃO

RESULTADO OLHO DIREITO :J1

RESULTADO OLHO ESQUERDO : J1

Teste Cromático

Visão Cromatica: NORMAL

Usa lente/óculos: Não

Resultado: NORMAL

Cuiabá 2 de outubro de 2025

Dr. João Batista de Almeida
Médico
CRM-MT 15709

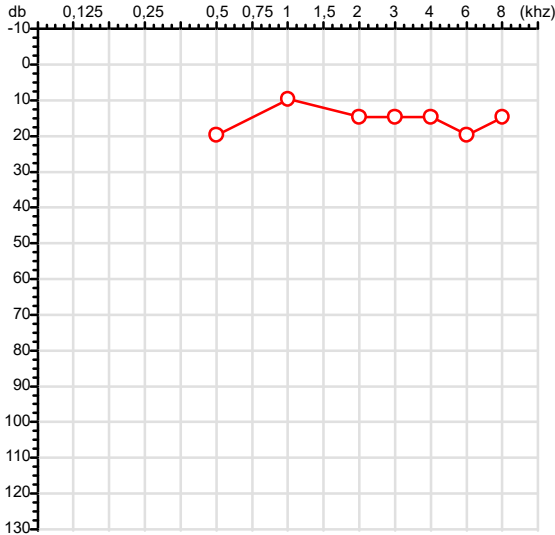
Dr. João Batista de Almeida Junior

CRM-MT 15709

Autenticação Assintatura :B420137FD49E970C3B359A5D1FC42CF1
Para validar a assinatura : <https://sistema.hismet.com.br/validacao.php>

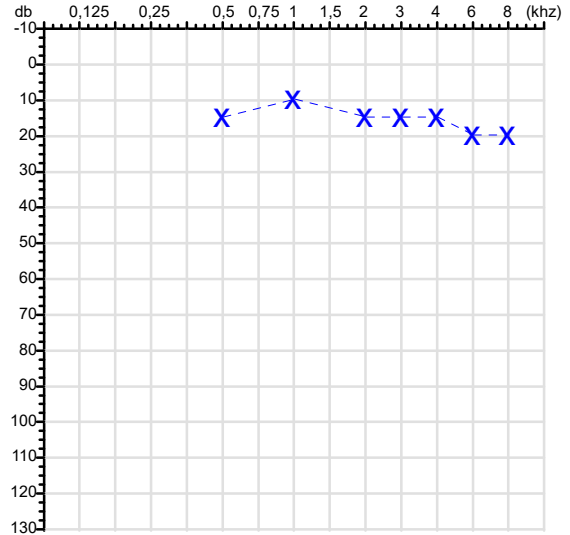
CPF :019.290.331-41 Paciente :Cristiana Dias da Conceicao RG :/
 CNPJ :37.457.942/0001-03 Razão :TRAEI TRANSFORMADORES ELETRICOS LTDA
 Nascimento :26/10/1984 Idade : 40 anos
 Motivo :Mudança de Riscos Ocupacionais Ocupação :DISTRIBUICAO - MONTAGEM ELETRICA - DISTRIBUICAO.
 Repouso :14h Função :MONTADOR ELETRICO I
 Data do Exame : 02/10/2025

Orelha Direita



Audiometria

Orelha Esquerda



Aérea

Khz	0,25	0,5	1	2	3	4	6	8
OD db	NDG	20	10	15	15	15	20	15

Khz	0,25	0,5	1	2	3	4	6	8
OE db	NDG	15	10	15	15	15	20	20

Ossea

Khz	0,25	0,5	1	2	3	4	6
OD db	NDG	NDG	NDG	NDG	NDG	NDG	NDG

Khz	0,25	0,5	1	2	3	4	6
OE db	NDG	NDG	NDG	NDG	NDG	NDG	NDG

Médias Tritonais

Khz	0,5	1	2	=	3	4	6	=
OD db	20	10	15	15	15	15	20	17

Khz	0,5	1	2	=	3	4	6	=
OE db	15	10	15	13	15	15	20	17

Lauda Clínico OD

Audição normal

Lauda Clínico OE

Audição normal

Classificações: tipo de perda auditiva (Silman e Silvermam - 1997), grau de perda auditiva média 500khz, 1000khz e 2000khz (Lloyd e Kaplan - 1978) e configuração audiométrica (Silman e Silverman - 1997 - adaptada de Carhart, 1945 e Lloyd e Kaplan, 1978)

Classificações: tipo de perda auditiva (Silman e Silvermam - 1997), grau de perda auditiva média 500khz, 1000khz e 2000khz (Lloyd e Kaplan - 1978) e configuração audiométrica (Silman e Silverman - 1997 - adaptada de Carhart, 1945 e Lloyd e Kaplan, 1978)

Emanuel Sempio
 Fonoaudiólogo
 Audiologia Clínica e Ocupacional
 CRFa 5-5297-8

Emanuel Sempio
 Fonoaudiólogo
 CRFa 5 - 5297 - 8
 Assinatura eletrônica :F8B39030EE7B36B96199D712DD599F8B
 Para validar a assinatura : <https://sistema.hismet.com.br/validacao.php>

Cristiana Dias da Conceicao
 ** Assinado por biometria **

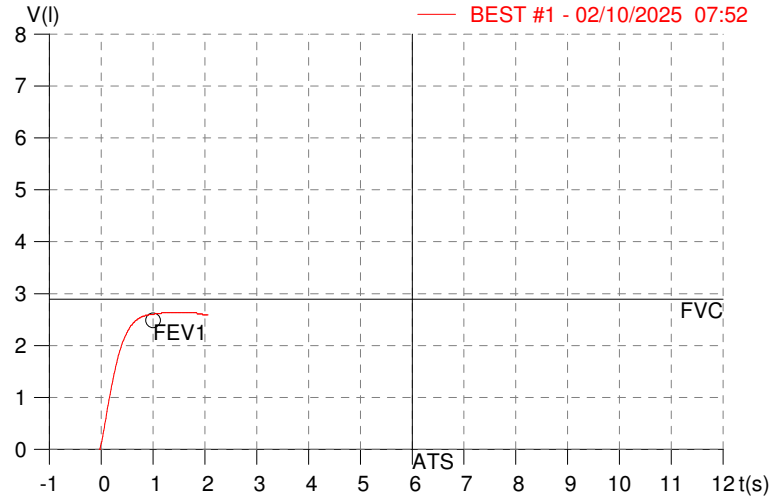
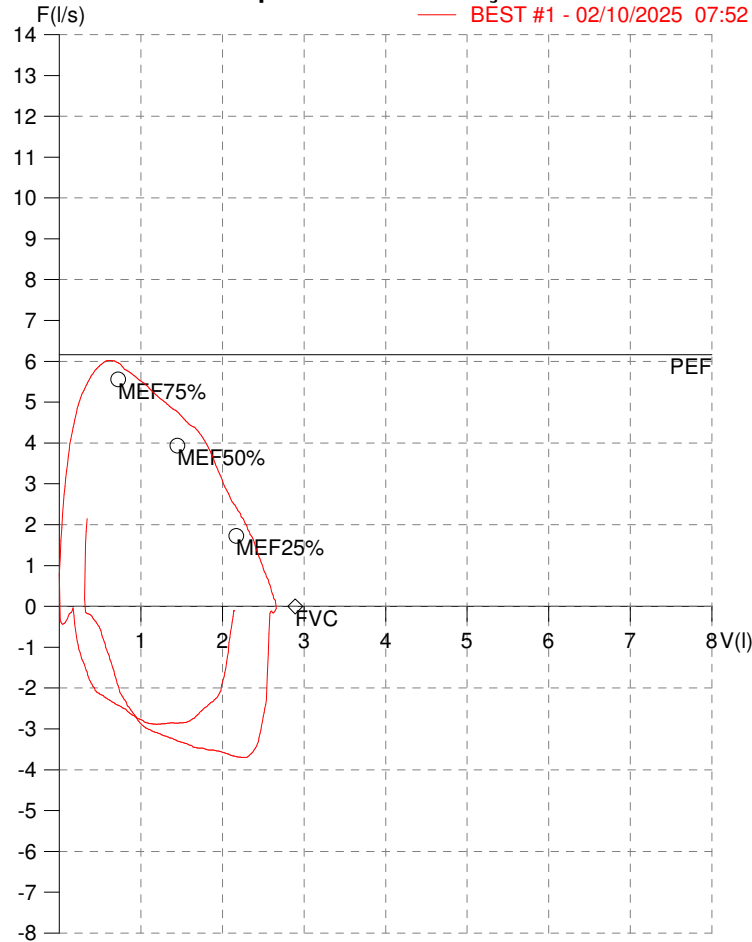
Modelo do Audiometro :AVS500 - VIBRASOM
 Última Aferição :12/08/2025

HISMET - MEDICINA DO TRABALHO
AV. GENERAL MELLO, 227. POÇÃO. CUIABÁ MT
Tel. (65)3321-7051

ID: 770582
Primeiro Nome: CRISTIANA DIAS DA
Sobrenome: CONCEICAO
Data: 02/10/2025

Data de nascimento: 26/10/1984
Sexo : Fêmea
Peso (kg): 48.0
Altura (cm): 154.0

Capacidade Vital Forçada



Parâmetro	UM	Descrição	Prev.	BEST#1	% Prev.
Best FVC	l(btps)	Melhor Capacidade Vital Forçada	2.89	2.68	92.5
FVC	l(btps)	Capacidade Vital Forçada	2.89	2.68	92.5
FEV1	l(btps)	Volume Exp Forçada em 1 seg	2.48	2.64	106.4
PEF	l/sec	Pico de Fluxo expiratório	6.16	6.03	97.8
PIF	l/sec	Pico de Fluxo Inspiratório		3.70	
FEV1/FVC%	%	FEV1 em % da FVC	81.5	98.7	121.1
FEF25-75%	l/sec	Fluxo expiratório médio forçado	3.49	4.71	135.2
MEF75%	l/sec	Fluxo Exp Máx @ 25% FVC	5.56	6.01	108.1
MEF50%	l/sec	Fluxo Exp Máx @ 50% FVC	3.93	4.94	125.6
MEF25%	l/sec	Fluxo Exp Máx @ 75% FVC	1.73	3.13	181.4
FET100%	sec	Tempo de Expiração forçada		1.2	
PEFr	l/min	Pico de Fluxo expiratório (l/min)	369.6	361.6	97.8

Diagnóstico:
Espirometria normal

Impresso 02/10/2025

Cod.: 552423	Paciente: Cristiana Dias da Conceicao	Sexo: Feminino	Idade: 40 (A)
Atendido em: 02/10/2025	Profissional Solicitante: Dr.(a) Rafael Correa da Costa	Cadastro de Pessoas Físicas: CPF: 01929033141	Convênio: Hismet

HEMOGRAMA

Método: Automação XNL550 Material: PLASMA EDTA Coletado em: 02/10/2025 Liberado em: 02/10/2025 11:32

Eritrograma

		Valores de Referência
Hemácias em milhões/ mm ³:	4,91	3,9 a 5,0/mm ³
Hemoglobina em g/dL.....:	11,5	11,5 a 15,5g/dL
Hematócrito em %.....:	35,3	35,0 a 45,0%
Vol. Glob. Média em fl.....:	71,9	80,0 a 96,0fl
Hem. Glob. Média em pg.....:	23,4	26,0 a 34,0pg
C.H. Glob. Média em g/dL.....:	32,6	31,0 a 36,0g/dL
RDW.....:	15,6	11,0 a 15,0%

Leucograma

Leucócitos.....:	6.570/mm³		3.500 a 10.000/mm ³
Neutrófilos.....:	67,9%	4.461/mm³	50 a 70 2000 a 7000
Blastos.....:	0,0%	0/mm³	0 0
Promielocitos.....:	0,0%	0/mm³	0 0
Mielocitos.....:	0,0%	0/mm³	0 0
Metamielocitos.....:	0,0%	0/mm³	0 0
Bastões.....:	0,0%	0/mm³	0 a 6 0 a 600
Segmentados.....:	67,9%	4.461/mm³	50 a 70 2000 a 7000
Eosinófilos.....:	1,5%	99/mm³	2 a 4 80 a 600
Basófilos.....:	0,9%	59/mm³	0 a 2 0 a 200
Linfócitos típicos.....:	22,2%	1.459/mm³	25 a 35 1000 a 3500
Linfócitos atípicos.....:	0,0%	0/mm³	0 0
Monócitos.....:	7,5%	493/mm³	2 a 10 400 a 1000

Plaquetas

Plaquetas.....:	271.000/mm³	150.000 a 450.000/mm ³
VPM.....:	10,4/fl	6,7 a 10,0
Plaquetócrito.....:	0,28%	0,10 a 0,50%
PDW.....:	11,3	15,0 a 17,9%



Assinado Digitalmente



Leticia Rodrigues Souza
Biomédica
CRBM 25498

A interpretação de qualquer teste com finalidade diagnóstica ou prognóstica depende de avaliação conjunta dos dados clínicos e da história médica do paciente.

Responsável Técnico: Bruno Bini Napoleão - CRBM 2121

Endereço: Av. General Vale,350, Bandeirantes.
Telefone:65-99295 3662

Protocolo:25100209203847

Data:02/10/2025

Paciente:CRISTIANA DIAS DA CONCEICAO

Nasc.:26/10/1984 RG :-

CPF:01929033141

Exame :RX COLUNA LOMBO SACRA AP / PERFIL

Resultado

CORPOS VERTEBRAIS VISUALIZADOS COM MORFOLOGIA E TEXTURA HABITUAIS.
APÓFISES ESPINHOSAS, TRANSVERSAS E PEDÍCULOS SEM ANORMALIDADES.
TRANSIÇÃO LOMBOSSACRA DE ASPECTO NORMAL.
ESPAÇOS DISCAIS DENTRO DOS LIMITES DA NORMALIDADE.
AUSÊNCIA DE ASSIMETRIAS EVIDENTES OU ESCOLIOSE DA COLUNA.
LINHA DE PESO PROJETADO ANTERIOR A BASE DO SACRO.



Dr. Leandro M. Colmanetti

Médico Radiologista CRM 5995 MT RQE 4585 MT

v1.0 Chave:<http://sistema.imaggi.com.br/validar.php?chave=143845161357436318960535520243>



Protocolo:25100209421547

Data:02/10/2025

Paciente:CRISTIANA DIAS DA CONCEICAO

Nasc.:26/10/1984 RG :-

CPF:01929033141

Exame :RX TORAX PA

Resultado

OSSOS COM MORFOLOGIA E TEXTURA NORMAIS.
MEDIASTINO CENTRADO E SEM MASSAS VISÍVEIS NA SUA TOPOGRAFIA.
HILOS E TRAMA VASCULAR PULMONAR DE ASPECTO HABITUAL.
CAMPOS PLEUROPULMONARES COM TRANSPARÊNCIA SATISFATÓRIA.
CÚPULAS DIAFRAGMÁTICAS DE CONTORNOS NÍTIDOS E SEIOS COSTOFRÊNICOS LIVRES.
ÁREA CARDÍACA NOS LIMITES DA NORMALIDADE.



Dr. Leandro M. Colmanetti

Médico Radiologista CRM 5995 MT RQE 4585 MT

v1.0 Chave:<http://sistema.imaggi.com.br/validar.php?chave=815565331007895632331029420737>

