



ATESTADO DE ACUIDADE VISUAL

CNPJ : 04766980000199 Fantasia : RODOVIGI
Razão Social : JORGE DOVIGI TRANSPORTES LTDA
Endereço : ROD DOS IMIGRANTES N.º KM 05 Complemento : AREA REM POST LOCATE BOX 04
Cidade / UF : CUIABÁ / MT CEP : 78098325

Funcionário

Nome : Rafael Patrick Simao Setor: OFICINA
CPF : 04994845174 Cargo: MECANICO
RG : 22866248 / SSP MT Nascimento: 21/10/1993

Ficha de Acuidade Visual

Longe

Método de avaliação : Escala Optométrica de Snellen

SEM CORREÇÃO

OD: 20/10

OE: 20/10

COM CORREÇÃO

OD: /

OE: /

Perto

Método de avaliação : Tabela de Jaeger

CORREÇÃO : NÃO

RESULTADO OLHO DIREITO : J1

RESULTADO OLHO ESQUERDO : J1

Teste Cromático

Visão Cromatica: NORMAL

Usa lente/óculos: Não

Resultado: NORMAL

Cuiabá 2 de outubro de 2025

Dr. João Batista de Almeida
Médico
CRM-MT 15709

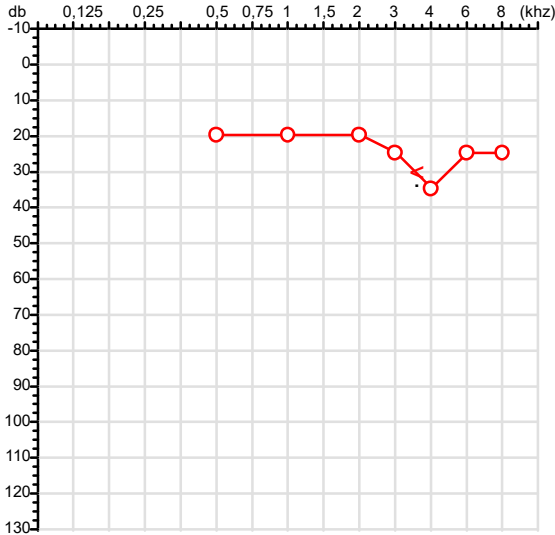
Dr. João Batista de Almeida Junior

CRM-MT 15709

Autenticação Assintatura : 377AD5AEA2D21BDB5C03D1D63EA83E50
Para validar a assinatura : <https://sistema.hismet.com.br/validacao.php>

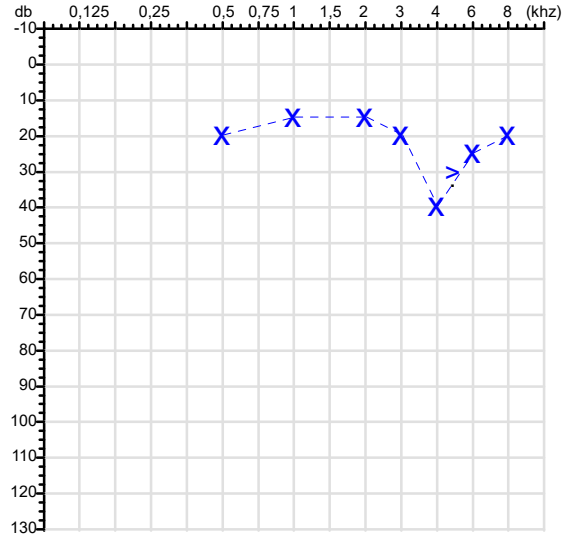
CPF :049.948.451-74	Paciente :Rafael Patrick Simao	RG :22866248/SSP MT
CNPJ :04.766.980/0001-99	Razão :JORGE DOVIGI TRANSPORTES LTDA	
Nascimento :21/10/1993	Idade : 31 anos	
Motivo :Retorno ao Trabalho	Setor :OFICINA	
Reposuo :14h	Função :MECANICO	
Data do Exame : 02/10/2025		

Orelha Direita



Audiometria

Orelha Esquerda



Aérea

Khz	0,25	0,5	1	2	3	4	6	8
OD db	NDG	20	20	20	25	35	25	25

Khz	0,25	0,5	1	2	3	4	6	8
OE db	NDG	20	15	15	20	40	25	20

Óssea

Khz	0,25	0,5	1	2	3	4	6
OD db	NDG	NDG	NDG	NDG	NDG	30	NDG

Khz	0,25	0,5	1	2	3	4	6
OE db	NDG	NDG	NDG	NDG	NDG	30	NDG

Médias Tritonais

Khz	0,5	1	2	=	3	4	6	=
OD db	20	20	20	20	25	35	25	28

Khz	0,5	1	2	=	3	4	6	=
OE db	20	15	15	17	20	40	25	28

Laudo Clínico OD

Alteração auditiva neurossensorial com configuração em entalhe

Laudo Clínico OE

Alteração auditiva neurossensorial com configuração em entalhe

Classificações: tipo de perda auditiva (Silman e Silvermam - 1997), grau de perda auditiva média 500khz, 1000khz e 2000khz (Lloyd e Kaplan - 1978) e configuração audiométrica (Silman e Silverman - 1997 - adaptada de Carhart, 1945 e Lloyd e Kaplan, 1978)

Classificações: tipo de perda auditiva (Silman e Silvermam - 1997), grau de perda auditiva média 500khz, 1000khz e 2000khz (Lloyd e Kaplan - 1978) e configuração audiométrica (Silman e Silverman - 1997 - adaptada de Carhart, 1945 e Lloyd e Kaplan, 1978)

Emanuel Sempio
Fonoaudiólogo
Audiologia Clínica e Ocupacional
CRFa/ 5-5297-8

Emanuel Sempio
Fonoaudiólogo
CRFa 5 - 5297 - 8
Assinatura eletrônica :22D30690721D4D206E52136AEF64F42E
Para validar a assinatura : <https://sistema.hismet.com.br/validacao.php>

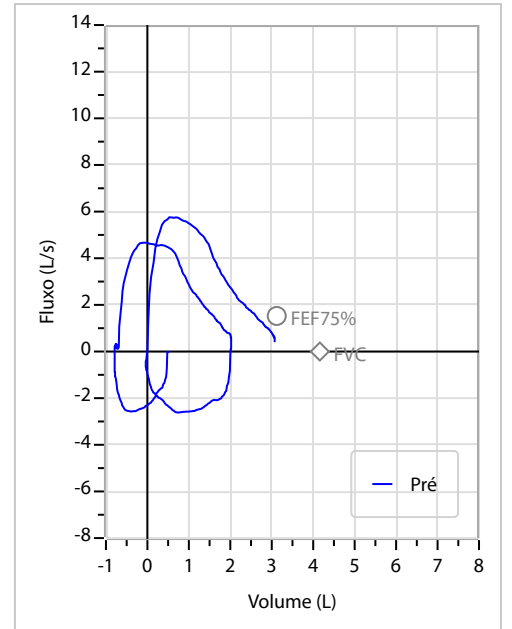
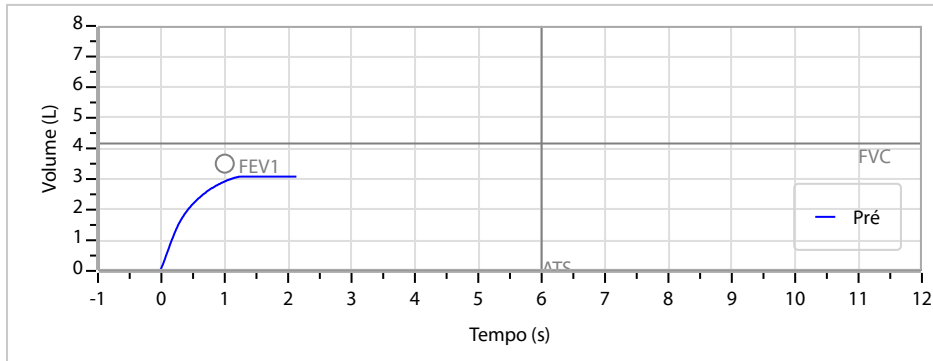
Rafael Patrick Simao
** Assinado por biometria **

Modelo do Audiometro :AVS500 - VIBRASOM
Última Aferição :12/08/2025

Nome	RAFAEL PATRICK SIMAO		ID1	770651		Sexo	Masculino	Idade	31,9	Peso (kg)	66,00	Altura (cm)	165,0
Agrupamento	--	D.O.B.	21/10/1993	--	ID2	BMI (kg/m ²)	24,2	Fumante	Não	Anos de Tabag...	--	Cig/Dia	--
Técnico	--	Médico				Classe 2			Etnia	Outros/Não Especificado			

CAPACIDADE VITAL FORÇADA	Imprimir Resultado dos testes	Definir previsão	Posição do Teste
	08:58	GLI	SENTADO

	Meas.	Pred	% Pred	z score
FVC	L 3,13	4,16	75	
FEV1	L 2,95	3,50	84	
FEV1/FVC%	% 94,5	84,3	112	
FEV1/Vcmax%	% 94,5	84,3	112	



Interpretação

O indivíduo tem uma relação FEV1/FVC% de 94,5% que está dentro do limite normal e um valor FVC de 3,13 L que está abaixo de LLN. Os resultados do teste indicam uma POSSÍVEL RESTRIÇÃO.

Assinatura: _____

Cod.: 552484	Paciente: Rafael Patrick Simao	Sexo: Feminino	Idade: 31 (A)
Atendido em: 02/10/2025	Profissional Solicitante: Dr.(a) Rafael Correa da Costa	Cadastro de Pessoas Físicas: CPF: 04994845174	Convênio: Hismet

HEMOGRAMA

Método: Automação XNL550 Material: PLASMA EDTA Coletado em: 02/10/2025 Liberado em: 02/10/2025 11:29

Eritrograma

		Valores de Referência
Hemácias em milhões/ mm ³:	5,22	3,9 a 5,0/mm ³
Hemoglobina em g/dL.....:	15,4	11,5 a 15,5g/dL
Hematócrito em %.....:	43,2	35,0 a 45,0%
Vol. Glob. Média em fl.....:	82,8	80,0 a 96,0fl
Hem. Glob. Média em pg.....:	29,5	26,0 a 34,0pg
C.H. Glob. Média em g/dL.....:	35,6	31,0 a 36,0g/dL
RDW.....:	12,7	11,0 a 15,0%

Leucograma

Leucócitos.....:	8.100/mm³		3.500 a 10.000/mm ³
Neutrófilos.....:	64,9%	5.257/mm³	50 a 70 2000 a 7000
Blastos.....:	0,0%	0/mm³	0 0
Promielocitos.....:	0,0%	0/mm³	0 0
Mielocitos.....:	0,0%	0/mm³	0 0
Metamielocitos.....:	0,0%	0/mm³	0 0
Bastões.....:	0,0%	0/mm³	0 a 6 0 a 600
Segmentados.....:	64,9%	5.257/mm³	50 a 70 2000 a 7000
Eosinófilos.....:	3,2%	259/mm³	2 a 4 80 a 600
Basófilos.....:	0,4%	32/mm³	0 a 2 0 a 200
Linfócitos típicos.....:	22,7%	1.839/mm³	25 a 35 1000 a 3500
Linfócitos atípicos.....:	0,0%	0/mm³	0 0
Monócitos.....:	8,8%	713/mm³	2 a 10 400 a 1000

Plaquetas

Plaquetas.....:	310.000/mm³	150.000 a 450.000/mm ³
VPM.....:	10,6/fl	6,7 a 10,0
Plaquetócrito.....:	0,33%	0,10 a 0,50%
PDW.....:	12,6	15,0 a 17,9%



Assinado Digitalmente



Leticia Rodrigues Souza
Biomédica
CRBM 25498

A interpretação de qualquer teste com finalidade diagnóstica ou prognóstica depende de avaliação conjunta dos dados clínicos e da história médica do paciente.

Responsável Técnico: Bruno Bini Napoleão - CRBM 2121

Endereço: Av. General Vale,350, Bandeirantes.
Telefone:65-99295 3662

Protocolo:25100210331647

Data:02/10/2025

Paciente:RAFAEL PATRICK SIMAO

Nasc.:21/10/1993 RG :22866248-SSP MT

CPF:04994845174

Exame :RX TORAX PA

Resultado

OSSOS COM MORFOLOGIA E TEXTURA NORMAIS.
MEDIASTINO CENTRADO E SEM MASSAS VISÍVEIS NA SUA TOPOGRAFIA.
HILOS E TRAMA VASCULAR PULMONAR DE ASPECTO HABITUAL.
CAMPOS PLEUROPULMONARES COM TRANSPARÊNCIA SATISFATÓRIA.
CÚPULAS DIAFRAGMÁTICAS DE CONTORNOS NÍTIDOS E SEIOS COSTOFRÊNICOS LIVRES.
ÁREA CARDÍACA NOS LIMITES DA NORMALIDADE.



Dr. Leandro M. Colmanetti

Médico Radiologista CRM 5995 MT RQE 4585 MT

v1.0 Chave:<http://sistema.imaggi.com.br/validar.php?chave=104748457536239885818112868676>

