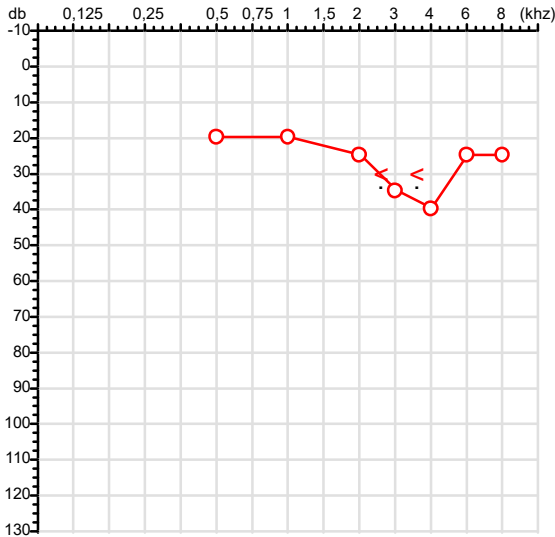


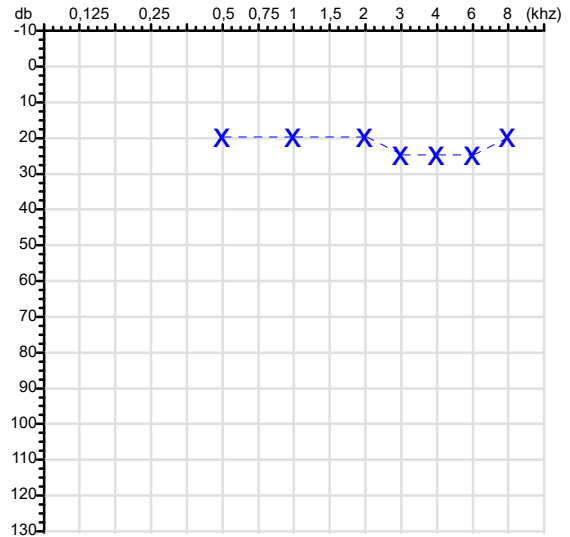
CPF :644.744.532-04 Paciente :ALDENIR FERREIRA DE MENEZES RG :/  
 CNPJ :34.076.259/0001-38 Razão :DRENAGEM ESPACO MATO GROSSO ARTEFATOS DE CONCRETO LTDA  
 Nascimento :04/08/1979 Idade : 46 anos  
 Motivo :Admissional Setor :TRANSPORTE  
 Repouso :14h Função :AJUDANTE DE CARGA E DESCARGA  
 Data do Exame : 03/10/2025

Audiometria

Orelha Direita



Orelha Esquerda



Aérea

Khz	0,25	0,5	1	2	3	4	6	8
OD db	NDG	20	20	25	35	40	25	25

Khz	0,25	0,5	1	2	3	4	6	8
OE db	NDG	20	20	20	25	25	25	20

Óssea

Khz	0,25	0,5	1	2	3	4	6
OD db	NDG	NDG	NDG	NDG	30	30	NDG

Khz	0,25	0,5	1	2	3	4	6
OE db	NDG	NDG	NDG	NDG	NDG	NDG	NDG

Médias Tritonais

Khz	0,5	1	2	=	3	4	6	=
OD db	20	20	25	22	35	40	25	33

Khz	0,5	1	2	=	3	4	6	=
OE db	20	20	20	20	25	25	25	25

Laudo Clínico OD

Alteração auditiva neurossensorial com configuração em entalhe

Laudo Clínico OE

Audição normal

Classificações: tipo de perda auditiva (Silman e Silvermam - 1997), grau de perda auditiva média 500khz, 1000khz e 2000khz (Lloyd e Kaplan - 1978) e configuração audiométrica (Silman e Silverman - 1997 - adaptada de Carhart, 1945 e Lloyd e Kaplan, 1978)

Classificações: tipo de perda auditiva (Silman e Silvermam - 1997), grau de perda auditiva média 500khz, 1000khz e 2000khz (Lloyd e Kaplan - 1978) e configuração audiométrica (Silman e Silverman - 1997 - adaptada de Carhart, 1945 e Lloyd e Kaplan, 1978)

*Emanuel Sempio*  
 Fonoaudiólogo  
 Audiologia Clínica e Ocupacional  
 CRFa 5-5297-8

Emanuel Sempio  
 Fonoaudiólogo  
 CRFa 5 - 5297 - 8

Assinatura eletrônica :5395B33082530CDC66FB85B5E69AE889

Para validar a assinatura : <https://sistema.hismet.com.br/validacao.php>

*Aldenir Ferreira de Menezes*

\*\* Assinado por biometria \*\*

Modelo do Audiometro :AVS500 - VIBRASOM

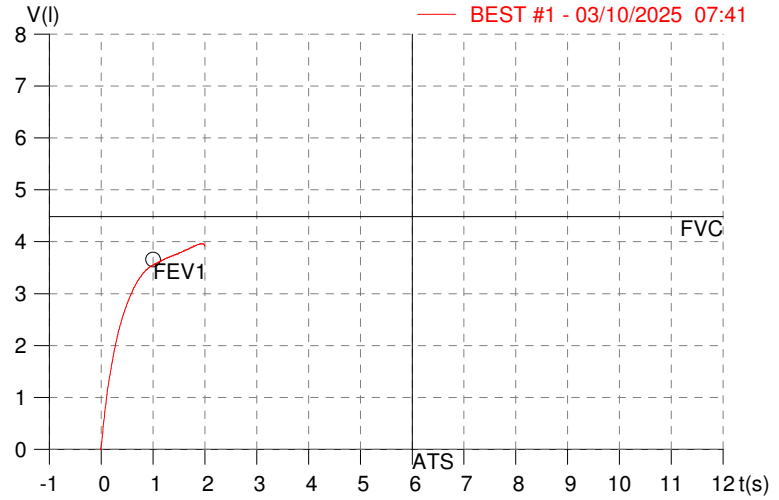
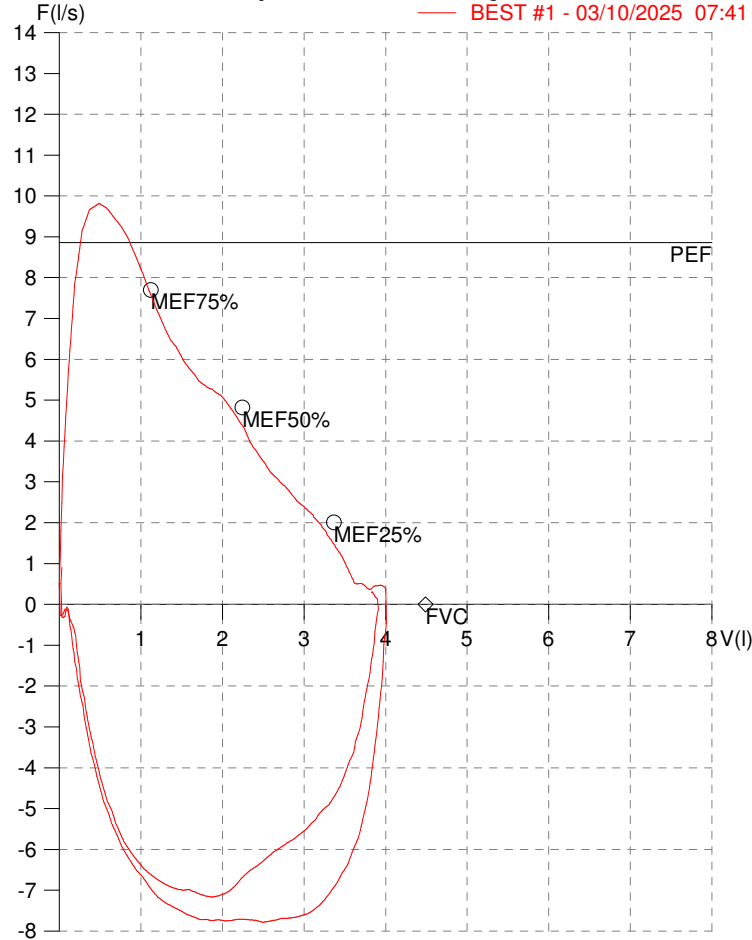
Última Aferição :12/08/2025

**HISMET - MEDICINA DO TRABALHO**  
**AV. GENERAL MELLO, 227. POÇÃO. CUIABÁ MT**  
**Tel. (65)3321-7051**

**ID:** 770752  
**Primeiro Nome:** ALDENIR FERREIRA  
**Sobrenome:** MENEZES  
**Data:** 03/10/2025

**Data de nascimento:** 04/08/1979  
**Sexo :** Macho  
**Peso (kg):** 90.0  
**Altura (cm):** 174.0

**Capacidade Vital Forçada**



Parâmetro	UM	Descrição	Prev.	BEST#1	% Prev.
Best FVC	l(btps)	Melhor Capacidade Vital Forçada	4.49	4.02	89.5
FVC	l(btps)	Capacidade Vital Forçada	4.49	4.02	89.5
FEV1	l(btps)	Volume Exp Forçada em 1 seg	3.66	3.60	98.3
PEF	l/sec	Pico de Fluxo expiratório	8.86	9.82	110.8
PIF	l/sec	Pico de Fluxo Inspiratório		7.78	
FEV1/FVC%	%	FEV1 em % da FVC	78.9	89.5	113.4
FEF25-75%	l/sec	Fluxo expiratório médio forçado	4.10	4.35	106.1
MEF75%	l/sec	Fluxo Exp Máx @ 25% FVC	7.70	8.17	106.2
MEF50%	l/sec	Fluxo Exp Máx @ 50% FVC	4.82	5.01	103.9
MEF25%	l/sec	Fluxo Exp Máx @ 75% FVC	2.01	2.39	119.4
FET100%	sec	Tempo de Expiração forçada		1.9	
PEFr	l/min	Pico de Fluxo expiratório (l/min)	531.3	588.9	110.8

**Diagnóstico:**  
Espirometria normal

Impresso 03/10/2025

Cod.: 552581	Paciente: <b>Aldenir Ferreira de Menezes</b>	Sexo: Masculino	Idade: 46 (A)
Atendido em: 03/10/2025	Profissional Solicitante: Dr.(a) Rafael Correa da Costa	Cadastro de Pessoas Físicas: CPF: 64474453204	Convênio: Hismet

## HEMOGRAMA

Método: Automação XNL550 Material: PLASMA EDTA Coletado em: 03/10/2025 Liberado em: 03/10/2025 11:32

### Eritrograma

		Valores de Referência
Hemácias em milhões/ mm <sup>3</sup> .....:	<b>5,19</b>	4,30 a 5,70/mm <sup>3</sup>
Hemoglobina em g/dL.....:	<b>13,2</b>	13,5 a 17,5g/dL
Hematócrito em %.....:	<b>39,6</b>	39,0 a 50,0%
Vol. Glob. Média em fl.....:	<b>76,3</b>	80,0 a 95,0fl
Hem. Glob. Média em pg.....:	<b>25,4</b>	26,0 a 34,0pg
C.H. Glob. Média em g/dL.....:	<b>33,3</b>	31,0 a 36,0g/dL
RDW.....:	<b>13,7</b>	11,0 a 15,0%

### Leucograma

Leucócitos.....:	<b>8.390/mm<sup>3</sup></b>		3.500 a 10.000/mm <sup>3</sup>
Neutrófilos.....:	<b>75,0%</b>	<b>6.293/mm<sup>3</sup></b>	50 a 70 2000 a 7000
Blastos.....:	<b>0,0%</b>	<b>0/mm<sup>3</sup></b>	0 0
Promielocitos.....:	<b>0,0%</b>	<b>0/mm<sup>3</sup></b>	0 0
Mielocitos.....:	<b>0,0%</b>	<b>0/mm<sup>3</sup></b>	0 0
Metamielocitos.....:	<b>0,0%</b>	<b>0/mm<sup>3</sup></b>	0 0
Bastões.....:	<b>0,0%</b>	<b>0/mm<sup>3</sup></b>	0 a 6 0 a 600
Segmentados.....:	<b>75,0%</b>	<b>6.293/mm<sup>3</sup></b>	50 a 70 2000 a 7000
Eosinófilos.....:	<b>3,9%</b>	<b>327/mm<sup>3</sup></b>	2 a 4 80 a 600
Basófilos.....:	<b>0,6%</b>	<b>50/mm<sup>3</sup></b>	0 a 2 0 a 200
Linfócitos típicos.....:	<b>15,6%</b>	<b>1.309/mm<sup>3</sup></b>	25 a 35 1000 a 3500
Linfócitos atípicos.....:	<b>0,0%</b>	<b>0/mm<sup>3</sup></b>	0 0
Monócitos.....:	<b>4,9%</b>	<b>411/mm<sup>3</sup></b>	2 a 10 400 a 1000

### Plaquetas

Plaquetas.....:	<b>270.000/mm<sup>3</sup></b>	150.000 a 450.000/mm <sup>3</sup>
VPM.....:	<b>9,7/fl</b>	6,7 a 10,0fl
Plaquetócrito.....:	<b>0,260%</b>	0,10 a 0,50%
PDW.....:	<b>10,8</b>	15,0 a 17,9%



Assinado Digitalmente



Dra. Julia Cristina da Silva  
Biomédica  
CRBM - 24963

A interpretação de qualquer teste com finalidade diagnóstica ou prognóstica depende de avaliação conjunta dos dados clínicos e da história médica do paciente.

Responsável Técnico: Bruno Bini Napoleão - CRBM 2121

Endereço: Av. General Vale,350, Bandeirantes.  
Telefone:65-99295 3662

Protocolo:2510030854029

Data:03/10/2025

Paciente:ALDENIR FERREIRA DE MENEZES

Nasc.:04/08/1979 RG :-

CPF:64474453204

Exame :RX COLUNA LOMBO SACRA AP / PERFIL

### Resultado

CORPOS VERTEBRAIS VISUALIZADOS COM MORFOLOGIA E TEXTURA HABITUAIS.  
APÓFISES ESPINHOSAS, TRANSVERSAS E PEDÍCULOS SEM ANORMALIDADES.  
TRANSIÇÃO LOMBOSSACRA DE ASPECTO NORMAL.  
ESPAÇOS DISCAIS DENTRO DOS LIMITES DA NORMALIDADE.  
AUSÊNCIA DE ASSIMETRIAS EVIDENTES OU ESCOLIOSE DA COLUNA.  
OSTEOFITOS MARGINAIS INCIPIENTES EM CORPOS VERTEBRAIS.  
ALTERAÇÕES DEGENERATIVAS DAS INTERAPOFISÁRIAS EM L4-L5 E L5-S1.  
RETIFICAÇÃO DA LORDOSE LOMBAR.



---

Dr. Leandro M. Colmanetti

Médico Radiologista CRM 5995 MT RQE 4585 MT

v1.0 Chave:<http://sistema.imaggi.com.br/validar.php?chave=094289645706130593055472370003>

