



ATESTADO DE ACUIDADE VISUAL

CNPJ : 54275930000187 Fantasia : VALERIANO NUNES MOVEIS E EXPOSITORES
Razão Social : VALERIANO NUNES MOVEIS E EXPOSITORES LTDA
Endereço : AV TAPIRAPES N.º 182 Complemento : LOTE 18 QUADRA07
Cidade / UF : CUIABÁ / MT CEP : 78080490

Funcionário

Nome : Nilton Cesar da Silva Setor: FABRICA
CPF : 54434270168 Cargo: AUXILIAR NA INDUSTRIA DE MOVEIS
RG : 08180040 / SSP/MT Nascimento: 06/08/1972

Ficha de Acuidade Visual

Longe

Método de avaliação : Escala Optométrica de Snellen

SEM CORREÇÃO

OD: 20/20

OE: 20/25

COM CORREÇÃO

OD: /

OE: /

Perto

Método de avaliação : Tabela de Jaeger

CORREÇÃO : NÃO

RESULTADO OLHO DIREITO : J1

RESULTADO OLHO ESQUERDO : J1

Teste Cromático

Visão Cromatica: NORMAL

Usa lente/óculos: Não

Resultado: NORMAL

Cuiabá 7 de outubro de 2025

Dr. João Batista de Almeida
Médico
CRM-MT 15709

Dr. João Batista de Almeida Junior

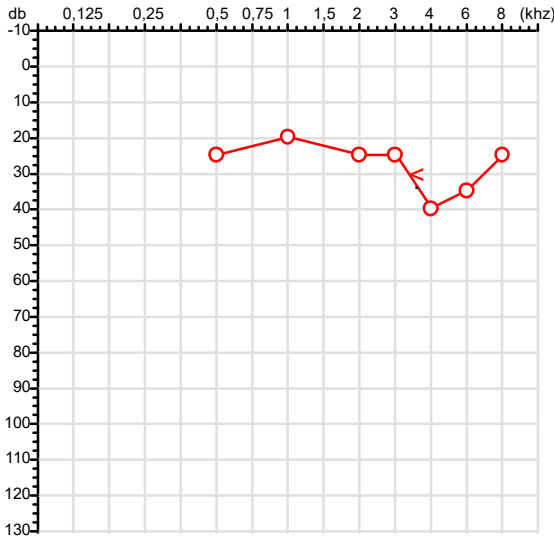
CRM-MT 15709

Autenticação Assinatura :81F259E54A81C2BE0ABB4B6DCA727D25
Para validar a assinatura : <https://sistema.hismet.com.br/validacao.php>

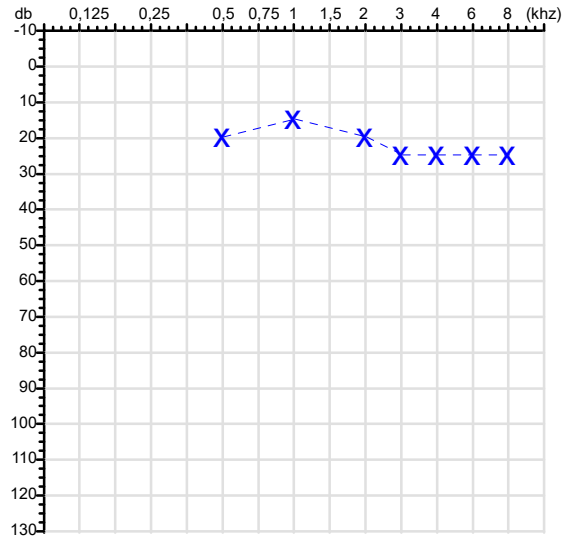
CPF :544.342.701-68	Paciente :Nilton Cesar da Silva	RG :08180040/SSP/MT
CNPJ :54.275.930/0001-87	Razão :VALERIANO NUNES MOVEIS E EXPOSITORES LTDA	
Nascimento :06/08/1972	Idade : 53 anos	
Motivo :Periódico	Setor :FABRICA	
Repouso :14h	Função :AUXILIAR NA INDUSTRIA DE MOVEIS	
Data do Exame : 07/10/2025		

Audiometria

Orelha Direita



Orelha Esquerda



Aérea

Khz	0,25	0,5	1	2	3	4	6	8
OD db	NDG	25	20	25	25	40	35	25

Khz	0,25	0,5	1	2	3	4	6	8
OE db	NDG	20	15	20	25	25	25	25

Ossea

Khz	0,25	0,5	1	2	3	4	6
OD db	NDG	NDG	NDG	NDG	NDG	30	NDG

Khz	0,25	0,5	1	2	3	4	6
OE db	NDG	NDG	NDG	NDG	NDG	NDG	NDG

Médias Tritonais

Khz	0,5	1	2	=	3	4	6	=
OD db	25	20	25	23	25	40	35	33

Khz	0,5	1	2	=	3	4	6	=
OE db	20	15	20	18	25	25	25	25

Laudo Clínico OD

Alteração auditiva neurossensorial com configuração em entalhe

Laudo Clínico OE

Audição normal

Classificações: tipo de perda auditiva (Silman e Silvermam - 1997), grau de perda auditiva média 500khz, 1000khz e 2000khz (Lloyd e Kaplan - 1978) e configuração audiométrica (Silman e Silverman - 1997 - adaptada de Carhart, 1945 e Lloyd e Kaplan, 1978)

Classificações: tipo de perda auditiva (Silman e Silvermam - 1997), grau de perda auditiva média 500khz, 1000khz e 2000khz (Lloyd e Kaplan - 1978) e configuração audiométrica (Silman e Silverman - 1997 - adaptada de Carhart, 1945 e Lloyd e Kaplan, 1978)

Emanuel Sempio
Fonoaudiólogo
Audiologia Clínica e Ocupacional
CRFa 5-5297-8

Emanuel Sempio
Fonoaudiólogo
CRFa 5 - 5297 - 8

Assinatura eletrônica :54AA4CFA9122CB1423AB88F8185AD602
Para validar a assinatura : <https://sistema.hismet.com.br/validacao.php>

Nilton Cesar da Silva

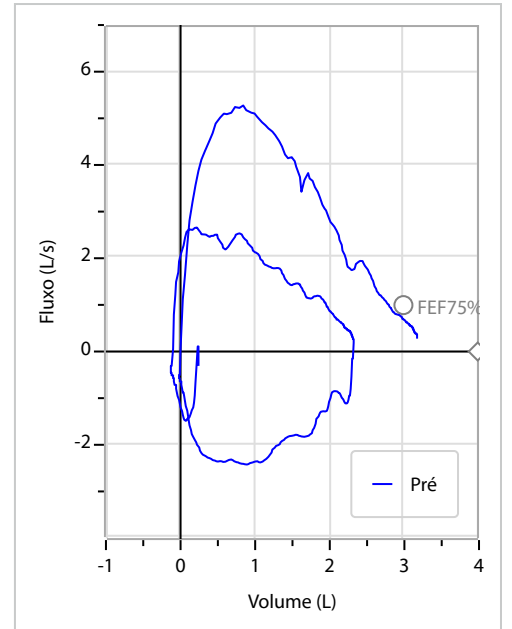
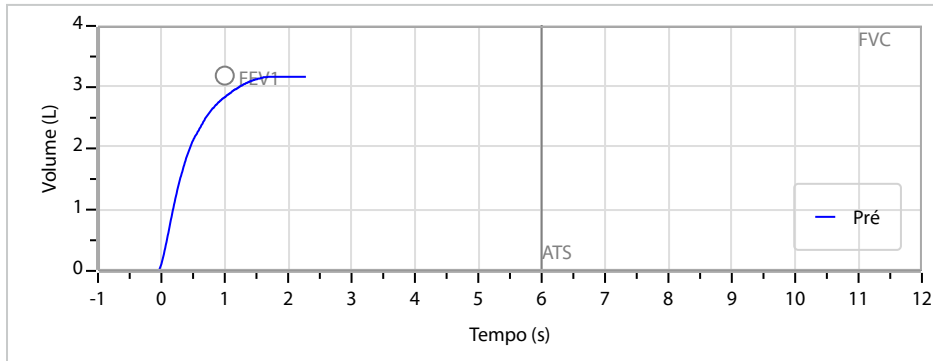
** Assinado por biometria **

Modelo do Audiometro :AVS500 - VIBRASOM
Última Aferição :12/08/2025

Nome	NILTON CESAR DA SILVA		ID1	771512		Sexo	Masculino	Idade	53,1	Peso (kg)	66,00	Altura (cm)	169,0
Agrupamento	--	D.O.B.	06/08/1972	--	ID2	BMI (kg/m ²)	23,1	Fumante	Sim	Anos de Tabag...	15	Cig/Dia	7
Técnico	--	Médico	--	--	Classe 2	--	--	Etnia	--	Outros/Não Especificado			

CAPACIDADE VITAL FORÇADA	Imprimir Resultado dos testes	Definir previsão	Posição do Teste
	09:17	GLI	SENTADO

	Meas.	Pred	% Pred	z score
FVC	L 3,40	3,98	85	
FEV1	L 2,86	3,19	90	
FEV1/FVC%	% 84,2	80,1	105	
FEV1/Vcmax%	% 84,2	80,1	105	



Interpretação

O indivíduo tem uma relação FEV1/FVC% de 84,2% e um valor FVC de 3,40 L que estão dentro dos limites normais. Os resultados do teste indicam uma ESPIROMETRIA NORMAL

Assinatura: _____



Cod.: 553095	Paciente: Nilton Cesar da Silva	Sexo: Masculino	Idade: 53 (A)
Atendido em: 07/10/2025	Profissional Solicitante: Dr. (a) Rafael Correa da Costa	Cadastro de Pessoas Físicas: CPF: 54434270168	Convênio: Hismet

HEMOGRAMA

Método: Automação XNL550 Material: PLASMA EDTA Coletado em: 07/10/2025 Liberado em: 07/10/2025 15:22

Eritrograma

Valores de Referência

Hemácias em milhões/ mm ³:	4,74	4,30 a 5,70/mm ³
Hemoglobina em g/dL.....:	15,2	13,5 a 17,5g/dL
Hematócrito em %.....:	41,6	39,0 a 50,0%
Vol. Glob. Média em fl.....:	87,8	80,0 a 95,0fl
Hem. Glob. Média em pg.....:	32,1	26,0 a 34,0pg
C.H. Glob. Média em g/dL.....:	36,5	31,0 a 36,0g/dL
RDW.....:	11,6	11,0 a 15,0%

Leucograma

Leucócitos.....:	6.230/mm³	3.500 a 10.000/mm ³
Neutrófilos.....:	57,2%	3.564/mm³ 50 a 70 2000 a 7000
Blastos.....:	0,0%	0/mm³ 0 0
Promielocitos.....:	0,0%	0/mm³ 0 0
Mielocitos.....:	0,0%	0/mm³ 0 0
Metamielocitos.....:	0,0%	0/mm³ 0 0
Bastões.....:	0,0%	0/mm³ 0 a 6 0 a 600
Segmentados.....:	57,2%	3.564/mm³ 50 a 70 2000 a 7000
Eosinófilos.....:	3,4%	212/mm³ 2 a 4 80 a 600
Basófilos.....:	0,5%	31/mm³ 0 a 2 0 a 200
Linfócitos típicos....:	31,5%	1.962/mm³ 25 a 35 1000 a 3500
Linfócitos atípicos...:	0,0%	0/mm³ 0 0
Monócitos.....:	7,4%	461/mm³ 2 a 10 400 a 1000

Plaquetas

Plaquetas.....:	195.000/mm³	150.000 a 450.000/mm ³
VPM.....:	10,4/fl	6,7 a 10,0fl
Plaquetócrito.....:	0,200%	0,10 a 0,50%
PDW.....:	12,9	15,0 a 17,9%

Suzane Naiara dos Santos Duarte
Biomédica
CRBM - 25964

A interpretação de qualquer teste com finalidade diagnóstica ou prognóstica depende de avaliação conjunta dos dados clínicos e da história médica do paciente.

Responsável Técnico: Bruno Bini Napoleão - CREM 2121

Endereço: Av. General Vale, 350, Bandeirantes.

Telefone: 65-99295 3662

CNES: 3055612

Protocolo:2510071041059

Data:07/10/2025

Paciente:NILTON CESAR DA SILVA

Nasc.:06/08/1972 RG:08180040-SSP/MT

CPF:54434270168

Exame:RX COLUNA LOMBO SACRA AP / PERFIL

Resultado

CORPOS VERTEBRAIS VISUALIZADOS COM MORFOLOGIA E TEXTURA HABITUAIS.
APÓFISES ESPINHOSAS, TRANSVERSAS E PEDÍCULOS SEM ANORMALIDADES.
TRANSIÇÃO LOMBOSSACRA DE ASPECTO NORMAL.
AUSÊNCIA DE ASSIMETRIAS EVIDENTES OU ESCOLIOSE DA COLUNA.
OSTEOFITOS MARGINAIS INCIPIENTES EM CORPOS VERTEBRAIS.
REDUÇÃO DO ESPAÇO DISCAL NO NÍVEL L5-S1, COM OSTEOFITOS MARGINAIS ADJACENTES.
DEMAIS ESPAÇOS DISCAIS DENTRO DOS LIMITES DA NORMALIDADE.



Dr. Leandro M. Colmanetti

Médico Radiologista CRM 5995 MT RQE 4585 MT

v1.0 Chave:<http://sistema.imaggi.com.br/validar.php?chave=517188869685777765624659004994>

