



ATESTADO DE ACUIDADE VISUAL

CNPJ : 54275930000187 Fantasia : VALERIANO NUNES MOVEIS E EXPOSITORES
Razão Social : VALERIANO NUNES MOVEIS E EXPOSITORES LTDA
Endereço : AV TAPIRAPES N.º 182 Complemento : LOTE 18 QUADRA07
Cidade / UF : CUIABÁ / MT CEP : 78080490

Funcionário

Nome : Francisco Angelo da Silva Setor: FABRICA/LIMPEZA
CPF : 54426405149 Cargo: AUXILIAR NA INDUSTRIA DE MOVEIS
RG : 1875140 / SSP/MT Nascimento: 20/11/1959

Ficha de Acuidade Visual

Longe

Método de avaliação : Escala Optométrica de Snellen

SEM CORREÇÃO

OD: 20/25

OE: 20/25

COM CORREÇÃO

OD: /

OE: /

Perto

Método de avaliação : Tabela de Jaeger

CORREÇÃO : NÃO

RESULTADO OLHO DIREITO :J1

RESULTADO OLHO ESQUERDO : J1

Teste Cromático

Visão Cromatica: NORMAL

Usa lente/óculos: Não

Resultado: NORMAL

Cuiabá 7 de outubro de 2025

Dr. João Batista de Almeida
Médico
CRM-MT 15709

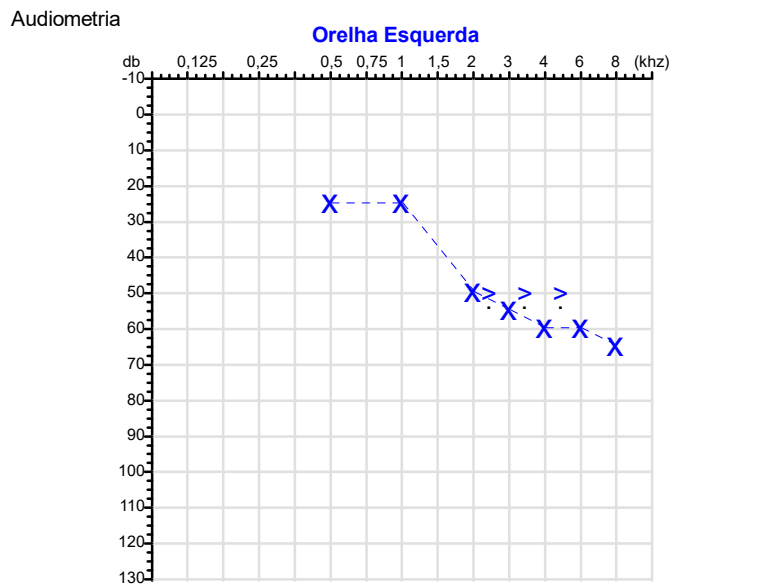
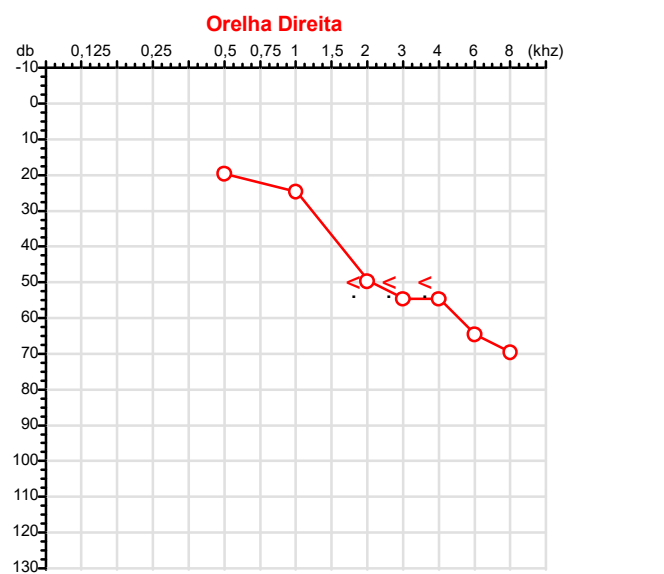
Dr. João Batista de Almeida Junior

CRM-MT 15709

Autenticação Assintatura :5AA7D70A29FB9D35199EBE40F167E745
Para validar a assinatura : <https://sistema.hismet.com.br/validacao.php>

Exame n.º :771513

CPF :544.264.051-49	Paciente :FRANCISCO ANGELO DA SILVA	RG :1875140/SSP/MT
CNPJ :54.275.930/0001-87	Razão :VALERIANO NUNES MOVEIS E EXPOSITORES LTDA	
Nascimento :20/11/1959	Idade : 65 anos	
Motivo :Periódico	Setor :FABRICA/LIMPEZA	
Reposuo :14h	Função :AUXILIAR NA INDUSTRIA DE MOVEIS	
Data do Exame : 07/10/2025		



Aérea

Khz	0,25	0,5	1	2	3	4	6	8
OD db	NDG	20	25	50	55	55	65	70

Khz	0,25	0,5	1	2	3	4	6	8
OE db	NDG	25	25	50	55	60	60	65

Ossea

Khz	0,25	0,5	1	2	3	4	6
OD db	NDG	NDG	NDG	50	50	50	NDG

Khz	0,25	0,5	1	2	3	4	6
OE db	NDG	NDG	NDG	50	50	50	NDG

Médias Tritonais

Khz	0,5	1	2	=	3	4	6	=
OD db	20	25	50	32	55	55	65	58

Khz	0,5	1	2	=	3	4	6	=
OE db	25	25	50	33	55	60	60	58

Laudo Clínico OD
Perda auditiva neurossensorial de grau leve com configuração descendente em rampa

Laudo Clínico OE
Perda auditiva neurossensorial de grau leve com configuração descendente em rampa

Classificações: tipo de perda auditiva (Silman e Silvermam - 1997), grau de perda auditiva média 500khz, 1000khz e 2000khz (Lloyd e Kaplan - 1978) e configuração audiométrica (Silman e Silverman - 1997 - adaptada de Carhart, 1945 e Lloyd e Kaplan, 1978)

Classificações: tipo de perda auditiva (Silman e Silvermam - 1997), grau de perda auditiva média 500khz, 1000khz e 2000khz (Lloyd e Kaplan - 1978) e configuração audiométrica (Silman e Silverman - 1997 - adaptada de Carhart, 1945 e Lloyd e Kaplan, 1978)

Emanuel Sempio
Fonoaudiólogo
Audiologia Clínica e Ocupacional
CRFa 5-5297-8

Emanuel Sempio
Fonoaudiólogo
CRFa 5 - 5297 - 8
Assinatura eletrônica :B4D8DFFF5BFAE917D501FC23431630EC
Para validar a assinatura : <https://sistema.hismet.com.br/validacao.php>

Francisco Angelo da Silva
** Assinado por biometria **

Modelo do Audiometro :AVS500 - VIBRASOM
Última Aferição :12/08/2025

Nome	FRANCISCO ANGELO DA SILVA		ID1	771513	Sexo	Masculino	Idade	65,8	Peso (kg)	77,00	Altura (cm)	177,0
Agrupamento	--	D.O.B.	20/11/1959	--	BMI (kg/m2)	24,6	Fumante	Não	Anos de Tabag...	--	Cig/Dia	--
Técnico	--	Médico	--	--	Classe 2	--	Etnia	--	Outros/Não Especificado			

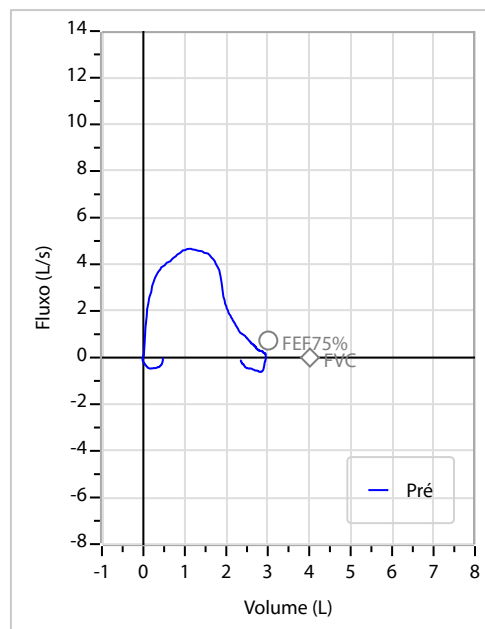
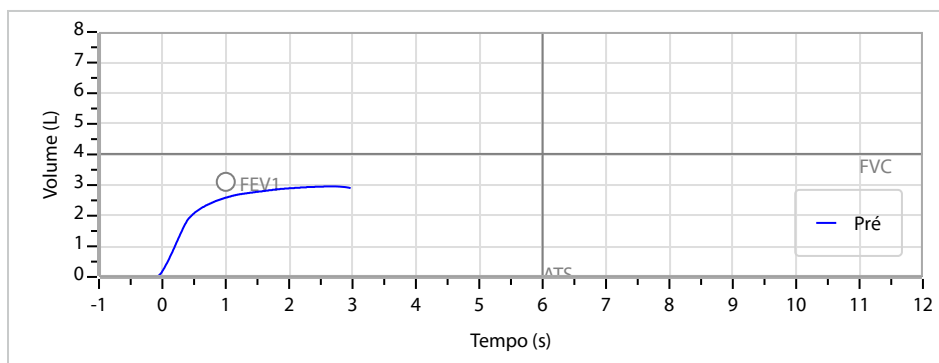
Interpretação

O indivíduo tem uma relação FEV1/FVC% de 87,5% que está dentro do limite normal e um valor FVC de 2,97 L que está abaixo de LLN. Os resultados do teste indicam uma POSSÍVEL RESTRIÇÃO.

Assinatura: _____

CAPACIDADE VITAL FORÇADA	Imprimir Resultado dos testes	Definir previsão	Posição do Teste
	09:09	GLI	SENTADO

	Meas.	Pred	% Pred	z score	
FVC	L	2,97	4,02	74	
FEV1	L	2,60	3,11	84	
FEV1/FVC%	%	87,5	77,5	113	
FEV1/Vcmax%	%	87,5	77,5	113	



Cod.: 553097	Paciente: Francisco Angelo da Silva	Sexo: Masculino	Idade: 65 (A)
Atendido em: 07/10/2025	Profissional Solicitante: Dr.(a) Rafael Correa da Costa	Cadastro de Pessoas Físicas: CPF: 54426405149	Convênio: Hismet

HEMOGRAMA

Método: Automação XNL550 Material: PLASMA EDTA Coletado em: 07/10/2025 Liberado em: 07/10/2025 12:22

Eritrograma

Valores de Referência

Hemácias em milhões/ mm ³:	4,85	4,30 a 5,70/mm ³
Hemoglobina em g/dL.....:	13,6	13,5 a 17,5g/dL
Hematócrito em %.....:	40,4	39,0 a 50,0%
Vol. Glob. Média em fl.....:	83,3	80,0 a 95,0fl
Hem. Glob. Média em pg.....:	28,0	26,0 a 34,0pg
C.H. Glob. Média em g/dL.....:	33,7	31,0 a 36,0g/dL
RDW.....:	14,0	11,0 a 15,0%

Leucograma

Leucócitos.....:	5.300/mm³	3.500 a 10.000/mm ³
Neutrófilos.....:	58,5%	3.101/mm³ 50 a 70 2000 a 7000
Blastos.....:	0,0%	0/mm³ 0 0
Promielocitos.....:	0,0%	0/mm³ 0 0
Mielocitos.....:	0,0%	0/mm³ 0 0
Metamielocitos.....:	0,0%	0/mm³ 0 0
Bastões.....:	0,0%	0/mm³ 0 a 6 0 a 600
Segmentados.....:	58,5%	3.101/mm³ 50 a 70 2000 a 7000
Eosinófilos.....:	4,3%	228/mm³ 2 a 4 80 a 600
Basófilos.....:	1,3%	69/mm³ 0 a 2 0 a 200
Linfócitos típicos....:	28,9%	1.532/mm³ 25 a 35 1000 a 3500
Linfócitos atípicos...:	0,0%	0/mm³ 0 0
Monócitos.....:	7,0%	371/mm³ 2 a 10 400 a 1000

Plaquetas

Plaquetas.....:	310.000/mm³	150.000 a 450.000/mm ³
VPM.....:	10,3/fl	6,7 a 10,0fl
Plaquetócrito.....:	0,320%	0,10 a 0,50%
PDW.....:	12,0	15,0 a 17,9%



Dra. Julia Cristina da Silva
Biomédica
CRBM - 24963

A interpretação de qualquer teste com finalidade diagnóstica ou prognóstica depende de avaliação conjunta dos dados clínicos e da história médica do paciente.

Responsável Técnico: Bruno Bini Napoleão - CREM 2121

Endereço: Av. General Vale, 350, Bandeirantes.

Telefone: 65-99295 3662

CNES: 3055612

Protocolo:2510071044309

Data:07/10/2025

Paciente:FRANCISCO ANGELO DA SILVA

Nasc.:20/11/1959 RG :1875140-SSP/MT

CPF:54426405149

Exame :RX COLUNA LOMBO SACRA AP / PERFIL

Resultado

CORPOS VERTEBRAIS VISUALIZADOS COM MORFOLOGIA E TEXTURA HABITUAIS.
APÓFISES ESPINHOSAS, TRANSVERSAS E PEDÍCULOS SEM ANORMALIDADES.
OSTEOFITOS MARGINAIS INCIPIENTES EM CORPOS VERTEBRAIS.
LINHA DE PESO PROJETADO ANTERIOR A BASE DO SACRO.
ASSIMETRIA DO EIXO LONGITUDINAL DA COLUNA LOMBAR COM CONVEXIDADE à ESQUERDA
REDUÇÃO DOS ESPAÇOS DISCAIS NOS NÍVEIS L1-L2 A L4-L5, COM OSTEÓFITOS MARGINAIS ADJACENTES.
DEMAIS ESPAÇOS DISCAIS DENTRO DOS LIMITES DA NORMALIDADE.
ALTERAÇÕES DEGENERATIVAS DAS INTERAPOFISÁRIAS EM L3-L4 A L5-S1.



Dr. Leandro M. Colmanetti

Médico Radiologista CRM 5995 MT RQE 4585 MT

v1.0 Chave:<http://sistema.imaggi.com.br/validar.php?chave=382195362521175310768967404163>

