



ATESTADO DE ACUIDADE VISUAL

CNPJ : 37457942000103 Fantasia : TRAEI TRANSFORMADORES ELETRICOS
Razão Social : TRAEI TRANSFORMADORES ELETRICOS LTDA
Endereço : RUA N N.º 244 Complemento : QUADRA 17
Cidade / UF : CUIABÁ / MT CEP : 78098400

Funcionário

Nome : Joari Constantino de Oliveira Junior Setor: FORCA - BOBINAGEM - FORCA
CPF : 00449044106 Cargo: AUXILIAR DE PRODUCAO
RG : / Nascimento: 15/10/1981

Ficha de Acuidade Visual

Longe

Método de avaliação : Escala Optométrica de Snellen

SEM CORREÇÃO

OD: 20/50

OE: 20/50

COM CORREÇÃO

OD: 20/10

OE: 20/10

Perto

Método de avaliação : Tabela de Jaeger

CORREÇÃO : NÃO

RESULTADO OLHO DIREITO : J1

RESULTADO OLHO ESQUERDO : J1

Teste Cromático

Visão Cromatica: NORMAL

Usa lente/óculos: Sim

Resultado: NORMAL

Cuiabá 10 de outubro de 2025

Dr. João Batista de Almeida
Médico
CRM-MT 15709

Dr. João Batista de Almeida Junior

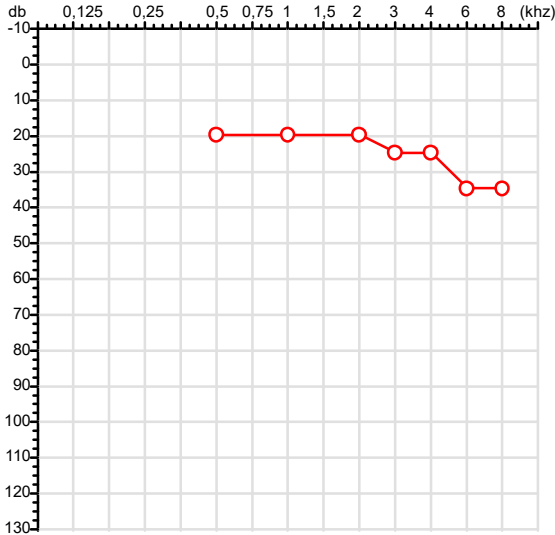
CRM-MT 15709

Autenticação Assintatura :5455F092C344C52C6E3B1E1B33D49DE9
Para validar a assinatura : <https://sistema.hismet.com.br/validacao.php>

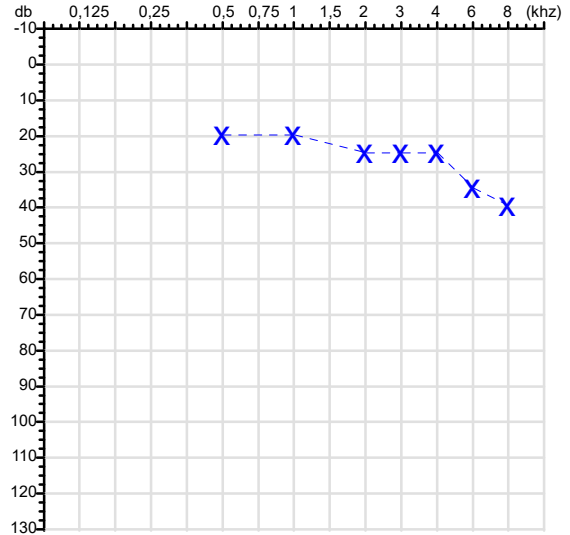
CPF :004.490.441-06 Paciente :Joari Constantino de Oliveira Junior RG :/
 CNPJ :37.457.942/0001-03 Razão :TRAEI TRANSFORMADORES ELETRICOS LTDA
 Nascimento :15/10/1981 Idade : 43 anos
 Motivo :Demissional Setor :FORCA - BOBINAGEM - FORCA
 Repouso :14h Função :AUXILIAR DE PRODUCAO
 Data do Exame : 10/10/2025

Audiometria

Orelha Direita



Orelha Esquerda



Aérea

Khz	0,25	0,5	1	2	3	4	6	8
OD db	NDG	20	20	20	25	25	35	35

Khz	0,25	0,5	1	2	3	4	6	8
OE db	NDG	20	20	25	25	25	35	40

Óssea

Khz	0,25	0,5	1	2	3	4	6
OD db	NDG	NDG	NDG	NDG	NDG	NDG	NDG

Khz	0,25	0,5	1	2	3	4	6
OE db	NDG	NDG	NDG	NDG	NDG	NDG	NDG

Médias Tritonais

Khz	0,5	1	2	=	3	4	6	=
OD db	20	20	20	20	25	25	35	28

Khz	0,5	1	2	=	3	4	6	=
OE db	20	20	25	22	25	25	35	28

Laudo Clínico OD

Alteração auditiva com configuração descendente leve

Laudo Clínico OE

Alteração auditiva com configuração descendente leve

Classificações: tipo de perda auditiva (Silman e Silvermam - 1997), grau de perda auditiva média 500khz, 1000khz e 2000khz (Lloyd e Kaplan - 1978) e configuração audiométrica (Silman e Silverman - 1997 - adaptada de Carhart, 1945 e Lloyd e Kaplan, 1978)

Classificações: tipo de perda auditiva (Silman e Silvermam - 1997), grau de perda auditiva média 500khz, 1000khz e 2000khz (Lloyd e Kaplan - 1978) e configuração audiométrica (Silman e Silverman - 1997 - adaptada de Carhart, 1945 e Lloyd e Kaplan, 1978)

Emanuel Sempio
 Fonoaudiólogo
 Audiologia Clínica e Ocupacional
 CRFa/ 5-5297-8

Emanuel Sempio
 Fonoaudiólogo
 CRFa 5 - 5297 - 8
 Assinatura eletrônica :22D5FF5F7908A9A75BB331BA351A268E
 Para validar a assinatura : <https://sistema.hismet.com.br/validacao.php>

Joari Constantino de Oliveira Junior
 ** Assinado por biometria **

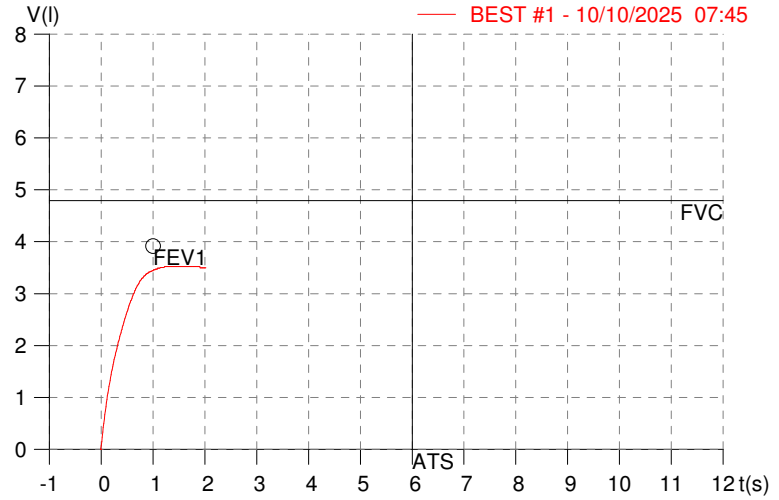
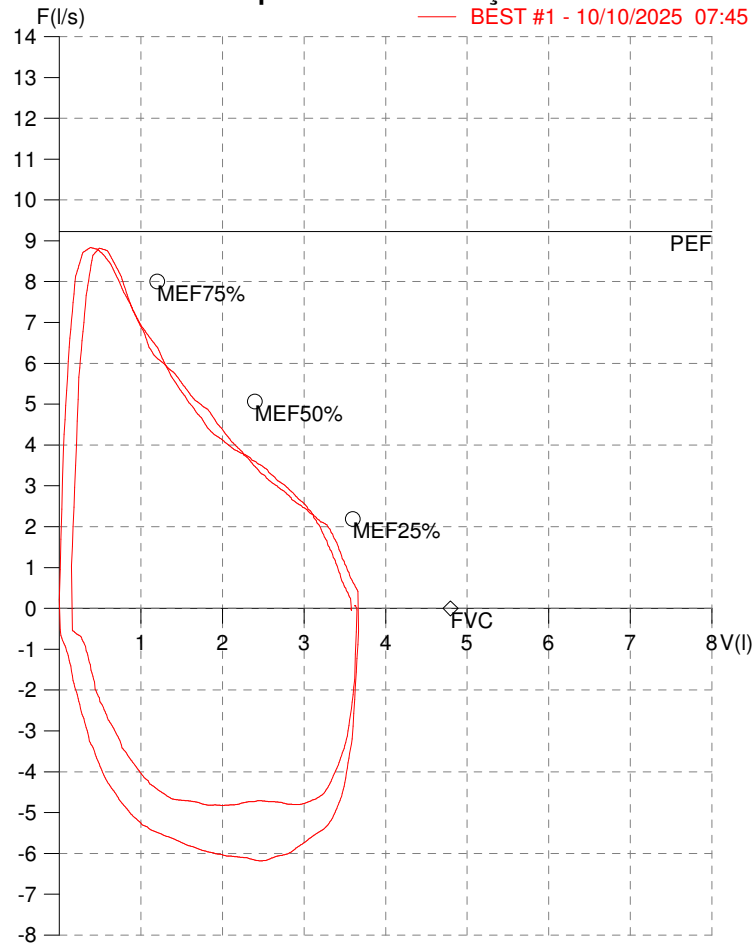
Modelo do Audiometro :AVS500 - VIBRASOM
 Última Aferição :12/08/2025

HISMET - MEDICINA DO TRABALHO
AV. GENERAL MELLO, 227. POÇÃO. CUIABÁ MT
Tel. (65)3321-7051

ID: 772259
Primeiro Nome: JOARI CONSTANTINO
Sobrenome: JUNIOR
Data: 10/10/2025

Data de nascimento: 15/10/1981
Sexo : Macho
Peso (kg): 85.0
Altura (cm): 178.0

Capacidade Vital Forçada



Parâmetro	UM	Descrição	Prev.	BEST#1	% Prev.
Best FVC	l(btps)	Melhor Capacidade Vital Forçada	4.79	3.59	74.9
FVC	l(btps)	Capacidade Vital Forçada	4.79	3.59	74.9
FEV1	l(btps)	Volume Exp Forçada em 1 seg	3.92	3.52	89.8
PEF	l/sec	Pico de Fluxo expiratório	9.23	8.84	95.7
FEV1/FVC%	%	FEV1 em % da FVC	79.5	97.9	123.1
FEF25-75%	l/sec	Fluxo expiratório médio forçado	4.30	4.51	104.7
MEF75%	l/sec	Fluxo Exp Máx @ 25% FVC	8.00	7.16	89.4
MEF50%	l/sec	Fluxo Exp Máx @ 50% FVC	5.06	4.54	89.6
MEF25%	l/sec	Fluxo Exp Máx @ 75% FVC	2.19	3.14	143.3
FET100%	sec	Tempo de Expiração forçada		1.2	
PEFr	l/min	Pico de Fluxo expiratório (l/min)	553.8	530.2	95.7

Diagnóstico:

Anormalidade moderado

Impresso 10/10/2025

Protocolo:2510100859549

Data:10/10/2025

Paciente:JOARI CONSTANTINO DE OLIVEIRA JUNIOR

Nasc.:15/10/1981 RG :-

CPF:00449044106

Exame :RX COLUNA LOMBO SACRA AP / PERFIL

Resultado

CORPOS VERTEBRAIS VISUALIZADOS COM MORFOLOGIA E TEXTURA HABITUAIS.
APÓFISES ESPINHOSAS, TRANSVERSAS E PEDÍCULOS SEM ANORMALIDADES.
TRANSIÇÃO LOMBOSSACRA DE ASPECTO NORMAL.
ESPAÇOS DISCAIS DENTRO DOS LIMITES DA NORMALIDADE.
AUSÊNCIA DE ASSIMETRIAS EVIDENTES OU ESCOLIOSE DA COLUNA.
LINHA DE PESO PROJETADO ANTERIOR A BASE DO SACRO.
ALTERAÇÕES DEGENERATIVAS DAS INTERAPOFISÁRIAS EM L4-L5 E L5-S1.



Dr. Leandro M. Colmanetti

Médico Radiologista CRM 5995 MT RQE 4585 MT

v1.0 Chave:<http://sistema.imaggi.com.br/validar.php?chave=059200765276005699070399336107>



Protocolo:2510100855349

Data:10/10/2025

Paciente:JOARI CONSTANTINO DE OLIVEIRA JUNIOR

Nasc.:15/10/1981 RG :-

CPF:00449044106

Exame :RX TORAX PA

Resultado

OSSOS COM MORFOLOGIA E TEXTURA NORMAIS.
MEDIASTINO CENTRADO E SEM MASSAS VISÍVEIS NA SUA TOPOGRAFIA.
HILOS E TRAMA VASCULAR PULMONAR DE ASPECTO HABITUAL.
CAMPOS PLEUROPULMONARES COM TRANSPARÊNCIA SATISFATÓRIA.
CÚPULAS DIAFRAGMÁTICAS DE CONTORNOS NÍTIDOS E SEIOS COSTOFRÊNICOS LIVRES.
ÁREA CARDÍACA NOS LIMITES DA NORMALIDADE.



Dr. Leandro M. Colmanetti

Médico Radiologista CRM 5995 MT RQE 4585 MT

v1.0 Chave:<http://sistema.imaggi.com.br/validar.php?chave=875659809661764177663368585641>

