



**ATENDIMENTO CLÍNICO
EXAME N.º 772372**

Paciente

Nome : DOMINGOS VIEIRA DE MELO

CPF : 92550630149

RG : /

Cargo : AJUDANTE

Nascimento : 21/10/1980

AVALIAÇÃO PSICOLÓGICA

I.DESCRICÃO DE DEMANDA

A presente avaliação teve por objetivo cumprir o regimento do processo seletivo com uso de uma entrevista, um teste psicométrico e o questionário SRQ 20. _____

II.PROCEDIMENTO

Para atender a demanda proposta foi realizada a aplicação do teste AC, que é considerado um teste que avalia a atenção concentrada e o formulário SRQ 20, sendo um instrumento de rastreamento psiquiátrico composto por vinte itens. _____

III.ANÁLISE

No geral obteve-se um resultado bom, obtendo percentil 60, o que representa um processo atencional médio, perante os sujeitos de sua mesma faixa etária e população. No questionário de rastreamento de transtornos mentais, o sujeito relatou não apresentar sintomas. Com estado mental aparentemente conservado. _____

IV.CONCLUSÃO

Em relação aos dados apresentados e analisados, mais as observações, há indícios de que o sujeito tem condições de exercer sua função. _____

V. PRAZO DE VALIDADE DA AVALIAÇÃO

Considerando que a personalidade é dinâmica e multideterminada, esta avaliação será válida para o presente momento.

Cuiabá-MT, 10 de outubro de 2025



Como validar o documento pelo ITI:
Leia o qr-code e siga as instruções na página que será aberta.



Protocolo:25101010214446

Data:10/10/2025

Paciente:DOMINGOS VIEIRA DE MELO

Nasc.:21/10/1980 RG :-

CPF:92550630149

Exame :ELETROCARDIOGRAMA ECG

Resultado

FC = 68BPM (VARIA DE DE 50 A 100BPM, DE ACORDO COM AS ÚLTIMAS DIRETRIZES DE ECG DA SBC).

P-R = 0,12S (NORMAL = 0,10 A 0,20S), P SINUSAL (ONDA P SINUSAL SE POSITIVA E, D1, D2, D3, AVF).

QRS = 0,08S (NORMAL = 0,07 A 0,11S) OBS: Q PATOLÓGICA SE AMPLITUDE FOR PELO MENOS 25% DA ONDA R.

QTC = 0,38S (NORMAL = 0,34 A 0,45S P/ HOMENS A 0,47S P/ MULHERES).

RITMO SINUSAL.

SÂQRS = +60° (NORMAL = 0 A 90°, ALGUNS AUTORES CONSIDERAM NORMAL = -30 A +110°).

Impressão diagnóstica

DENTRO DOS PARÂMETROS NORMAIS.

DRA. JAMILA LEITE XAVIER

Cardiologista CRM MT 6422 RQE 4016 MT

Dr.ª Jamila L. Xavier

v1.0 Chave:<http://sistema.imaggi.com.br/validar.php?chave=9857121129100480273512138785142>

CRM-MT 6422

AV. GENERAL MELLO, 227 - POÇÃO - CEP 78015-300 - CUIABÁ - MT

FONE: (65) 3055-2051 - IMAGGI@IMAGGI.COM.BR



Protocolo:25101010444346

Data:10/10/2025

Paciente:DOMINGOS VIEIRA DE MELO

Nasc.:21/10/1980 RG :-

CPF:92550630149

Exame :ELETROENCEFALOGRAMA CLINICO

Resultado

A ATIVIDADE ELÉTRICA CEREBRAL DE REPOUSO MOSTROU-SE SIMÉTRICA ENTRE ÁREAS HOMÓLOGAS, ORGANIZADA, CONSTITUÍDA POR UM RITMO ALFA DOMINANTE, 09-10HZ DE MÉDIA AMPLITUDE, COM PREDOMÍNIO NAS REGIÕES POSTERIO.
AUSÊNCIA DE ATIVIDADE EPILEPTIFORME.
DURANTE TODO O DECORRER DO EXAME, MESMO COM A ATIVAÇÃO PELA HIPERPNÉIA, NÃO FORAM REGISTRADOS GRAFOELEMENTOS PATOLÓGICOS.
ELETROENCEFALOGRAMA DIGITAL, REALIZADO DURANTE VIGÍLIA, EM CONDIÇÕES TÉCNICAS SATISFATÓRIAS.

Impressão diagnóstica

DENTRO DOS PARÂMETROS NORMAIS.

DR. CESAR ANDROLAGE
Neurologista CRM 7432 MT RQE 4011 MT
CRM-MT 7432

v1.0 Chave:<http://sistema.imaggi.com.br/validar.php?chave=676699523528383126273829142060>



Cod.: 553864	Paciente: Domingos Vieira de Melo	Sexo: Masculino	Idade: 44 (A)
Atendido em: 10/10/2025	Profissional Solicitante: Dr.(a) Rafael Correa da Costa	Cadastro de Pessoas Físicas: CPF: 92550630149	Convênio: Hismet

GLICOSE EM JEJUM

82 mg/dL

Método: Enzimático Colorimétrico Material: Soro Coletado em: 10/10/2025 Liberado em: 10/10/2025 16:39

Valores de Referência:

70 a 99 mg/dL



Assinado Digitalmente

Dra. Julia Cristina da Silva
Biomédica
CRBM - 24963

A interpretação de qualquer teste com finalidade diagnóstica ou prognóstica depende de avaliação conjunta dos dados clínicos e da história médica do paciente.

Responsável Técnico: Bruno Bini Napoleão - CRBM 2121

Endereço: Av. General Vale,350, Bandeirantes.
Telefone:65-99295 3662

Cod.: 553864	Paciente: Domingos Vieira de Melo	Sexo: Masculino	Idade: 44 (A)
Atendido em: 10/10/2025	Profissional Solicitante: Dr.(a) Rafael Correa da Costa	Cadastro de Pessoas Físicas: CPF: 92550630149	Convênio: Hismet

HEMOGRAMA

Método: Automação XNL550 Material: PLASMA EDTA Coletado em: 10/10/2025 Liberado em: 10/10/2025 16:52

Eritrograma

		Valores de Referência
Hemácias em milhões/ mm ³:	5,14	4,30 a 5,70/mm ³
Hemoglobina em g/dL.....:	13,6	13,5 a 17,5g/dL
Hematócrito em %.....:	41,8	39,0 a 50,0%
Vol. Glob. Média em fl.....:	81,3	80,0 a 95,0fl
Hem. Glob. Média em pg.....:	26,5	26,0 a 34,0pg
C.H. Glob. Média em g/dL.....:	32,5	31,0 a 36,0g/dL
RDW.....:	13,0	11,0 a 15,0%

Leucograma

Leucócitos.....:	5.030/mm³		3.500 a 10.000/mm ³
Neutrófilos.....:	50,5%	2.540/mm³	50 a 70 2000 a 7000
Blastos.....:	0,0%	0/mm³	0 0
Promielocitos.....:	0,0%	0/mm³	0 0
Mielocitos.....:	0,0%	0/mm³	0 0
Metamielocitos.....:	0,0%	0/mm³	0 0
Bastões.....:	0,0%	0/mm³	0 a 6 0 a 600
Segmentados.....:	50,5%	2.540/mm³	50 a 70 2000 a 7000
Eosinófilos.....:	4,2%	211/mm³	2 a 4 80 a 600
Basófilos.....:	0,8%	40/mm³	0 a 2 0 a 200
Linfócitos típicos.....:	34,8%	1.750/mm³	25 a 35 1000 a 3500
Linfócitos atípicos.....:	0,0%	0/mm³	0 0
Monócitos.....:	9,7%	488/mm³	2 a 10 400 a 1000

Plaquetas

Plaquetas.....:	208.000/mm³	150.000 a 450.000/mm ³
VPM.....:	11,3/fl	6,7 a 10,0fl
Plaquetócrito.....:	0,240%	0,10 a 0,50%
PDW.....:	13,2	15,0 a 17,9%



Assinado Digitalmente



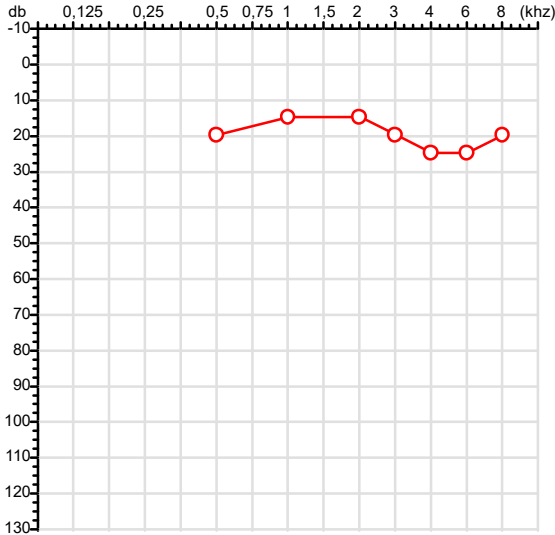
Suzane Naiara dos Santos Duarte
Biomédica
CRBM - 25964

A interpretação de qualquer teste com finalidade diagnóstica ou prognóstica depende de avaliação conjunta dos dados clínicos e da história médica do paciente.

Responsável Técnico: Bruno Bini Napoleão - CRBM 2121

Endereço: Av. General Vale,350, Bandeirantes.
Telefone:65-99295 3662

CPF :925.506.301-49	Paciente :Domingos Vieira de Melo	RG :/
CNPJ :21.215.242/0001-72	Razão :ELIZEU GOMES PEREIRA	
Nascimento :21/10/1980	Idade : 44 anos	
Motivo :Admissional	Setor :OPERACIONAL	
Reposuo :14h	Função :AJUDANTE	
Data do Exame : 17/09/2025		

Orelha Direita

Aérea

Khz	0,25	0,5	1	2	3	4	6	8
OD db	NDG	20	15	15	20	25	25	20

Óssea

Khz	0,25	0,5	1	2	3	4	6
OD db	NDG	NDG	NDG	NDG	NDG	NDG	NDG

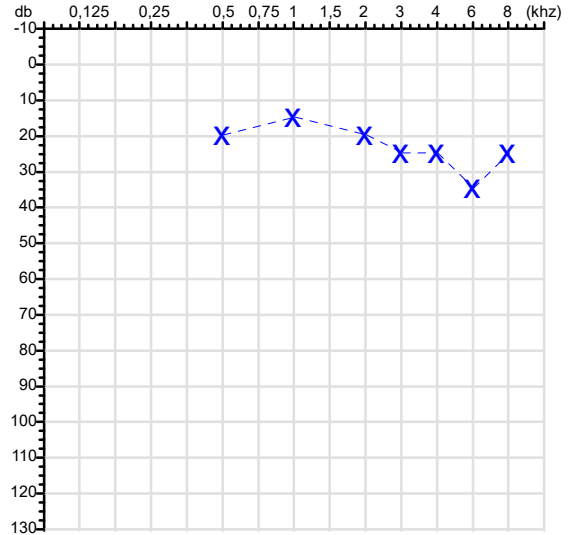
Médias Tritonais

Khz	0,5	1	2	=	3	4	6	=
OD db	20	15	15	17	20	25	25	23

Laudo Clínico OD

Audição normal

Classificações: tipo de perda auditiva (Silman e Silvermam - 1997), grau de perda auditiva média 500khz, 1000khz e 2000khz (Lloyd e Kaplan - 1978) e configuração audiométrica (Silman e Silverman - 1997 - adaptada de Carhart, 1945 e Lloyd e Kaplan, 1978)

Audiometria
Orelha Esquerda


Khz	0,25	0,5	1	2	3	4	6	8
OE db	NDG	20	15	20	25	25	35	25

Khz	0,25	0,5	1	2	3	4	6
OE db	NDG	NDG	NDG	NDG	NDG	NDG	NDG

Khz	0,5	1	2	=	3	4	6	=
OE db	20	15	20	18	25	25	35	28

Laudo Clínico OE

Alteração auditiva com configuração em entalhe

Classificações: tipo de perda auditiva (Silman e Silvermam - 1997), grau de perda auditiva média 500khz, 1000khz e 2000khz (Lloyd e Kaplan - 1978) e configuração audiométrica (Silman e Silverman - 1997 - adaptada de Carhart, 1945 e Lloyd e Kaplan, 1978)


Emanuel Sempio
 Fonoaudiólogo
 Audiologia Clínica e Ocupacional
 CRFa 5-5297-8

Emanuel Sempio
Fonoaudiólogo
CRFa 5 - 5297 - 8

Assinatura eletrônica :408E4E3B538D34E70558C22028D06640

Para validar a assinatura : <https://sistema.hismet.com.br/validacao.php>

Domingos Vieira de Melo

**** Assinado por biometria ****

Modelo do Audiometro :AVS500 - VIBRASOM

Última Aferição :12/08/2025



ATESTADO DE ACUIDADE VISUAL

CNPJ : 21215242000172 Fantasia : CONSTRUART CONSTRUÇOES
Razão Social : ELIZEU GOMES PEREIRA
Endereço : AVENIDA ARCHIMEDES PEREIRA N.º 1735 Complemento :
Cidade / UF : CUIABÁ / MT CEP : 78061350

Funcionário

Nome : Domingos Vieira de Melo Setor: OPERACIONAL (TRABALHO EM ALTURA)
CPF : 92550630149 Cargo: AJUDANTE
RG : / Nascimento: 21/10/1980

Ficha de Acuidade Visual

Longe

Método de avaliação : Escala Optométrica de Snellen

SEM CORREÇÃO

OD: 20/50

OE: 20/50

COM CORREÇÃO

OD: 20/10

OE: 20/50

Perto

Método de avaliação : Tabela de Jaeger

CORREÇÃO : NÃO

RESULTADO OLHO DIREITO : J1

RESULTADO OLHO ESQUERDO : J1

Teste Cromático

Visão Cromatica: NORMAL

Usa lente/óculos: Sim

Cuiabá 10 de outubro de 2025

Resultado: ALTERADO

Dr. João Batista de Almeida
Médico
CRM-MT 15709

Dr. João Batista de Almeida Junior

CRM-MT 15709

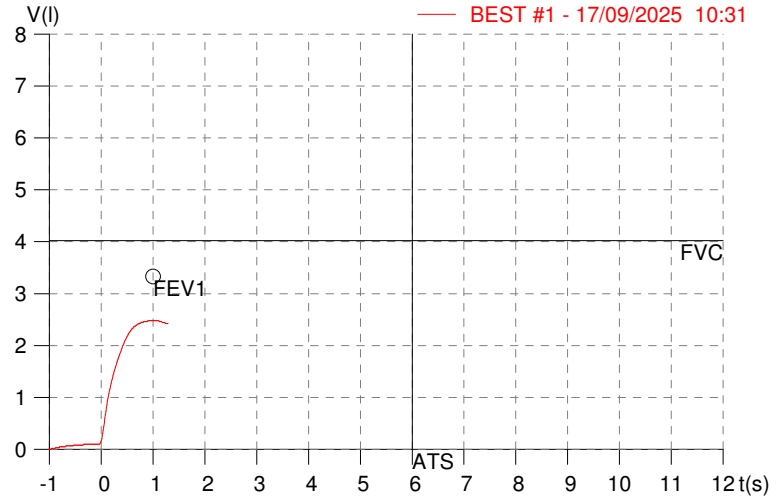
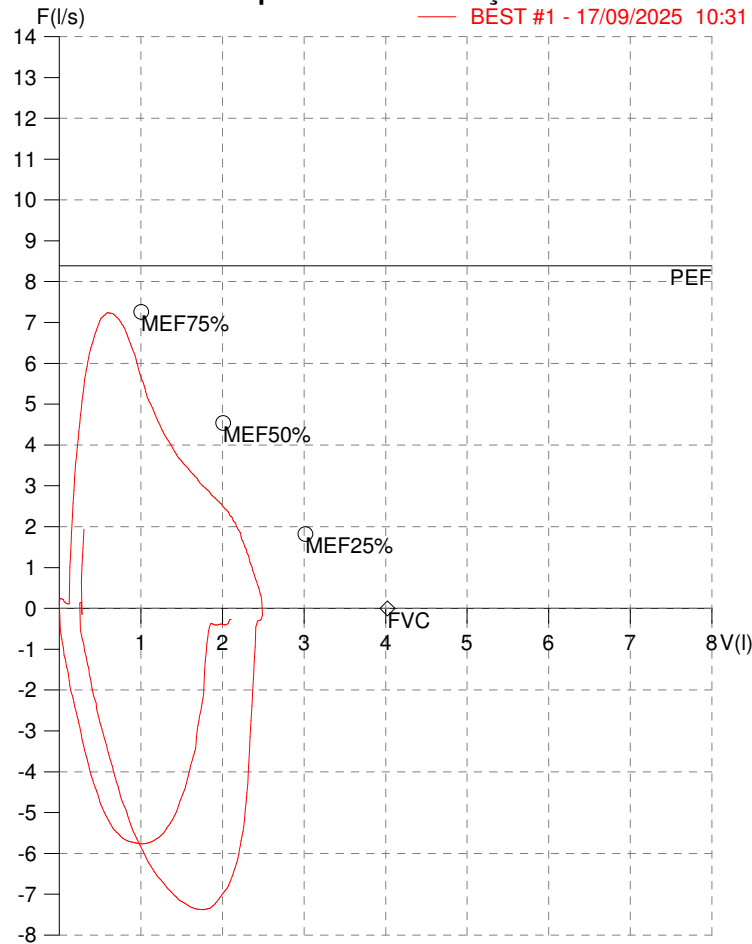
Autenticação Assintatura :376562A6E0BF36F1DC055C2850D932FD
Para validar a assinatura : <https://sistema.hismet.com.br/validacao.php>

HISMET - MEDICINA DO TRABALHO
AV. GENERAL MELLO, 227. POÇÃO. CUIABÁ MT
Tel. (65)3321-7051

ID: 767439
Primeiro Nome: DOMINGOS VIEIRA
Sobrenome: MELO
Data: 17/09/2025

Data de nascimento: 21/10/1980
Sexo: Macho
Peso (kg): 65.0
Altura (cm): 165.0

Capacidade Vital Forçada



Dr. João Batista de Almeida
 Médico
 CRM-MT 15709

Parâmetro	UM	Descrição	Prev.	BEST#1	% Prev.
Best FVC	l(btps)	Melhor Capacidade Vital Forçada	4.02	2.50	62.1
FVC	l(btps)	Capacidade Vital Forçada	4.02	2.50	62.1
PEF	l/sec	Pico de Fluxo expiratório	8.39	7.24	86.3
PIF	l/sec	Pico de Fluxo Inspiratório		7.38	
FEF25-75%	l/sec	Fluxo expiratório médio forçado	4.01	4.25	105.9
MEF75%	l/sec	Fluxo Exp Máx @ 25% FVC	7.26	7.21	99.3
MEF50%	l/sec	Fluxo Exp Máx @ 50% FVC	4.54	4.37	96.2
MEF25%	l/sec	Fluxo Exp Máx @ 75% FVC	1.82	2.79	153.1
FET100%	sec	Tempo de Expiração forçada		0.9	
PEFr	l/min	Pico de Fluxo expiratório (l/min)	503.3	434.6	86.3

Diagnóstico:
 Espirometria normal

Impresso 17/09/2025

Protocolo:2509171118089

Data:17/09/2025

Paciente:DOMINGOS VIEIRA DE MELO

Nasc.:21/10/1980 RG :-

CPF:92550630149

Exame :RX COLUNA LOMBO SACRA AP / PERFIL

Resultado

CORPOS VERTEBRAIS VISUALIZADOS COM MORFOLOGIA E TEXTURA HABITUAIS.
APÓFISES ESPINHOSAS, TRANSVERSAS E PEDÍCULOS SEM ANORMALIDADES.
TRANSIÇÃO LOMBOSSACRA DE ASPECTO NORMAL.
ESPAÇOS DISCAIS DENTRO DOS LIMITES DA NORMALIDADE.
AUSÊNCIA DE ASSIMETRIAS EVIDENTES OU ESCOLIOSE DA COLUNA.
OSTEOFITOS MARGINAIS INCIPIENTES EM CORPOS VERTEBRAIS.
LINHA DE PESO PROJETADO ANTERIOR A BASE DO SACRO.



Dr. Leandro M. Colmanetti

Médico Radiologista CRM 5995 MT RQE 4585 MT

v1.0 Chave:<http://sistema.imaggi.com.br/validar.php?chave=235942473100851866681484062410>

