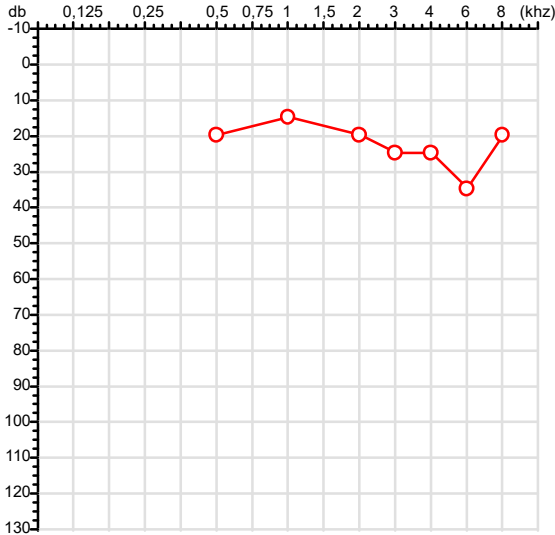


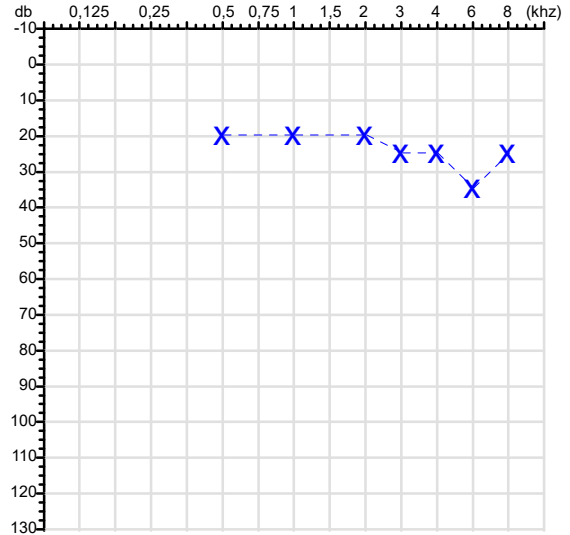
CPF :048.170.071-41 Paciente :JOVAEL APARECIDO DE SOUZA RG :/
 CNPJ :01.468.690/0001-70 Razão :SG COMERCIO E SERVICOS AUTOMOTIVOS LTDA
 Nascimento :22/02/1984 Idade : 41 anos
 Motivo :Demissional Setor :PRODUCAO
 Repouso :14h Função :MONTADOR DE VEICULOS
 Data do Exame : 13/10/2025

Orelha Direita



Audiometria

Orelha Esquerda



Aérea

Khz	0,25	0,5	1	2	3	4	6	8
OD db	NDG	20	15	20	25	25	35	20

Khz	0,25	0,5	1	2	3	4	6	8
OE db	NDG	20	20	20	25	25	35	25

Ossea

Khz	0,25	0,5	1	2	3	4	6
OD db	NDG	NDG	NDG	NDG	NDG	NDG	NDG

Khz	0,25	0,5	1	2	3	4	6
OE db	NDG	NDG	NDG	NDG	NDG	NDG	NDG

Médias Tritonais

Khz	0,5	1	2	=	3	4	6	=
OD db	20	15	20	18	25	25	35	28

Khz	0,5	1	2	=	3	4	6	=
OE db	20	20	20	20	25	25	35	28

Laudo Clínico OD

Alteração auditiva com configuração em entalhe

Laudo Clínico OE

Alteração auditiva com configuração em entalhe

Classificações: tipo de perda auditiva (Silman e Silvermam - 1997), grau de perda auditiva média 500khz, 1000khz e 2000khz (Lloyd e Kaplan - 1978) e configuração audiométrica (Silman e Silverman - 1997 - adaptada de Carhart, 1945 e Lloyd e Kaplan, 1978)

Classificações: tipo de perda auditiva (Silman e Silvermam - 1997), grau de perda auditiva média 500khz, 1000khz e 2000khz (Lloyd e Kaplan - 1978) e configuração audiométrica (Silman e Silverman - 1997 - adaptada de Carhart, 1945 e Lloyd e Kaplan, 1978)

Emanuel Sempio
 Fonoaudiólogo
 Audiologia Clínica e Ocupacional
 CRFa 5-5297-8

Emanuel Sempio
 Fonoaudiólogo
 CRFa 5 - 5297 - 8
 Assinatura eletrônica :DF4461535444CD5E71DEAA76D3050921
 Para validar a assinatura : <https://sistema.hismet.com.br/validacao.php>

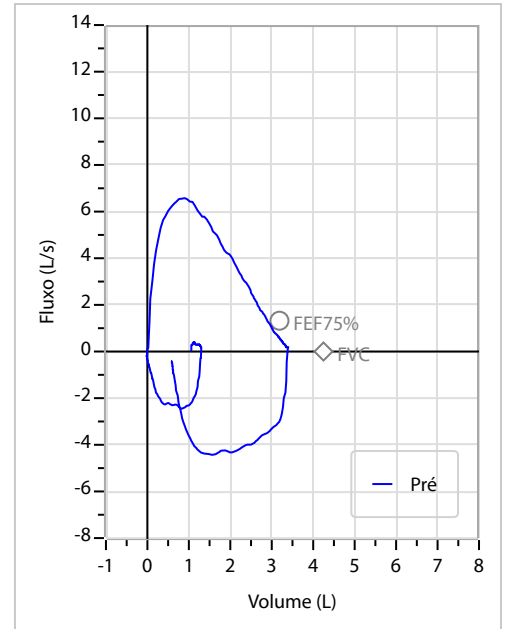
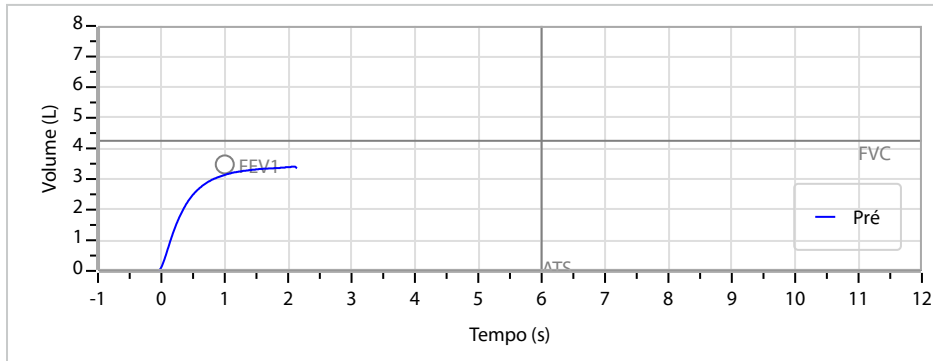
Jovael Aparecido de Souza
 ** Assinado por biometria **

Modelo do Audiometro :AVS500 - VIBRASOM
 Última Aferição :12/08/2025

Nome	JOVAEL APARECIDO DE SOUZA		ID1	772590	Sexo	Masculino	Idade	41,6	Peso (kg)	79,00	Altura (cm)	169,0	
Agrupamento	--	D.O.B.	22/02/1984	ID2	--	BMI (kg/m ²)	27,7	Fumante	Sim	Anos de Tabag...	20	Cig/Dia	10
Técnico	--	Médico	--	--	Classe 2	--	--	Etnia	Outros/Não Especificado				

CAPACIDADE VITAL FORÇADA	Imprimir Resultado dos testes	Definir previsão	Posição do Teste
	08:12	GLI	SENTADO

	Meas.	Pred	% Pred	z score	
FVC	L	3,42	4,25	81	
FEV1	L	3,14	3,48	90	
FEV1/FVC%	%	91,8	82,0	112	
FEV1/Vcmax%	%	91,8	82,0	112	



Interpretação

O indivíduo tem uma relação FEV1/FVC% de 91,8% e um valor FVC de 3,42 L que estão dentro dos limites normais. Os resultados do teste indicam uma **ESPIROMETRIA NORMAL**

Assinatura: _____

Cod.: 554065	Paciente: Jovael Aparecido de Souza	Sexo: Masculino	Idade: 41 (A)
Atendido em: 13/10/2025	Profissional Solicitante: Dr.(a) Rafael Correa da Costa	Cadastro de Pessoas Físicas: CPF: 04817007141	Convênio: Hismet

HEMOGRAMA

Método: Automação XNL550 Material: PLASMA EDTA Coletado em: 13/10/2025 Liberado em: 13/10/2025 10:38

Eritrograma

		Valores de Referência
Hemácias em milhões/ mm ³:	4,90	4,30 a 5,70/mm ³
Hemoglobina em g/dL.....:	15,3	13,5 a 17,5g/dL
Hematócrito em %.....:	43,7	39,0 a 50,0%
Vol. Glob. Média em fl.....:	89,2	80,0 a 95,0fl
Hem. Glob. Média em pg.....:	31,2	26,0 a 34,0pg
C.H. Glob. Média em g/dL.....:	35,0	31,0 a 36,0g/dL
RDW.....:	12,5	11,0 a 15,0%

Leucograma

Leucócitos.....:	9.600/mm³		3.500 a 10.000/mm ³
Neutrófilos.....:	62,0%	5.952/mm³	50 a 70 2000 a 7000
Blastos.....:	0,0%	0/mm³	0 0
Promielocitos.....:	0,0%	0/mm³	0 0
Mielocitos.....:	0,0%	0/mm³	0 0
Metamielocitos.....:	0,0%	0/mm³	0 0
Bastões.....:	0,0%	0/mm³	0 a 6 0 a 600
Segmentados.....:	62,0%	5.952/mm³	50 a 70 2000 a 7000
Eosinófilos.....:	2,4%	230/mm³	2 a 4 80 a 600
Basófilos.....:	0,5%	48/mm³	0 a 2 0 a 200
Linfócitos típicos.....:	23,5%	2.256/mm³	25 a 35 1000 a 3500
Linfócitos atípicos.....:	0,0%	0/mm³	0 0
Monócitos.....:	11,6%	1.114/mm³	2 a 10 400 a 1000

Plaquetas

Plaquetas.....:	271.000/mm³	150.000 a 450.000/mm ³
VPM.....:	8,8/fl	6,7 a 10,0fl
Plaquetócrito.....:	0,240%	0,10 a 0,50%
PDW.....:	8,8	15,0 a 17,9%



Assinado Digitalmente



Leticia Rodrigues Souza
Biomédica
CRBM 25498

A interpretação de qualquer teste com finalidade diagnóstica ou prognóstica depende de avaliação conjunta dos dados clínicos e da história médica do paciente.

Responsável Técnico: Bruno Bini Napoleão - CRBM 2121

Endereço: Av. General Vale,350, Bandeirantes.
Telefone:65-99295 3662

Protocolo:2510130919539

Data:13/10/2025

Paciente:JOVAEL APARECIDO DE SOUZA

Nasc.:22/02/1984 RG :-

CPF:04817007141

Exame :RX COLUNA LOMBO SACRA AP / PERFIL

Resultado

CORPOS VERTEBRAIS VISUALIZADOS COM MORFOLOGIA E TEXTURA HABITUAIS.
APÓFISES ESPINHOSAS, TRANSVERSAS E PEDÍCULOS SEM ANORMALIDADES.
TRANSIÇÃO LOMBOSSACRA DE ASPECTO NORMAL.
ESPAÇOS DISCAIS DENTRO DOS LIMITES DA NORMALIDADE.
AUSÊNCIA DE ASSIMETRIAS EVIDENTES OU ESCOLIOSE DA COLUNA.



Dr. Leandro M. Colmanetti

Médico Radiologista CRM 5995 MT RQE 4585 MT

v1.0 Chave:<http://sistema.imaggi.com.br/validar.php?chave=303230509637945954407411301515>

