



ATESTADO DE ACUIDADE VISUAL

CNPJ : 21215242000172 Fantasia : CONSTRUART CONSTRUÇOES
Razão Social : ELIZEU GOMES PEREIRA
Endereço : AVENIDA ARCHIMEDES PEREIRA N.º 1735 Complemento :
Cidade / UF : CUIABÁ / MT CEP : 78061350

Funcionário

Nome : Valteir Goncalves de Souza Setor: OPERACIONAL (TRABALHO EM ALTURA)
CPF : 05848618933 Cargo: PEDREIRO
RG : / Nascimento: 21/01/1993

Ficha de Acuidade Visual

Longe

Método de avaliação : Escala Optométrica de Snellen

SEM CORREÇÃO

OD: 20/10

OE: 20/10

COM CORREÇÃO

OD: /

OE: /

Perto

Método de avaliação : Tabela de Jaeger

CORREÇÃO : NÃO

RESULTADO OLHO DIREITO : J1

RESULTADO OLHO ESQUERDO : J1

Teste Cromático

Visão Cromatica: NORMAL

Usa lente/óculos: Não

Resultado: NORMAL

Cuiabá 13 de outubro de 2025

Dr. João Batista de Almeida
Médico
CRM-MT 15709

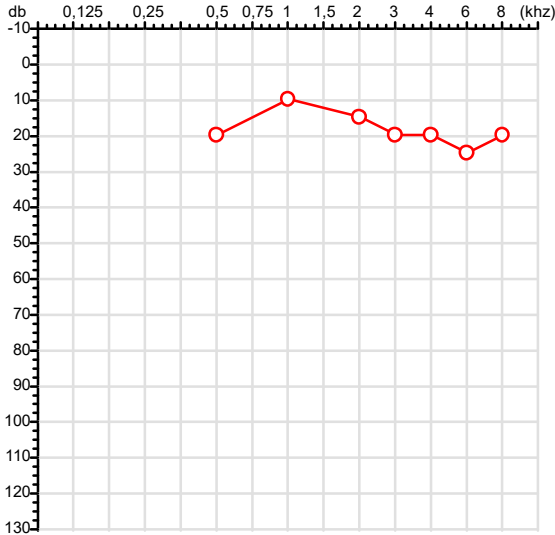
Dr. João Batista de Almeida Junior

CRM-MT 15709

Autenticação Assintatura :444FDC0E5D7C41334ECA464B16638105
Para validar a assinatura : <https://sistema.hismet.com.br/validacao.php>

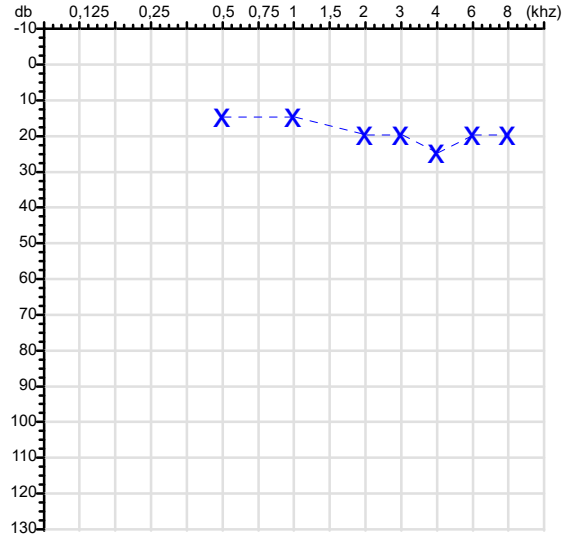
| | | |
|----------------------------|---|-------|
| CPF :058.486.189-33 | Paciente :Valteir Goncalves de Souza | RG :/ |
| CNPJ :21.215.242/0001-72 | Razão :ELIZEU GOMES PEREIRA | |
| Nascimento :21/01/1993 | Idade : 32 anos | |
| Motivo :Admissional | Setor :OPERACIONAL (TRABALHO EM ALTURA) | |
| Reposou :14h | Função :PEDREIRO | |
| Data do Exame : 13/10/2025 | | |

Orelha Direita



Audiometria

Orelha Esquerda



Aérea

| Khz | 0,25 | 0,5 | 1 | 2 | 3 | 4 | 6 | 8 |
|-------|------|-----|----|----|----|----|----|----|
| OD db | NDG | 20 | 10 | 15 | 20 | 20 | 25 | 20 |

| Khz | 0,25 | 0,5 | 1 | 2 | 3 | 4 | 6 | 8 |
|-------|------|-----|----|----|----|----|----|----|
| OE db | NDG | 15 | 15 | 20 | 20 | 25 | 20 | 20 |

Ossea

| Khz | 0,25 | 0,5 | 1 | 2 | 3 | 4 | 6 |
|-------|------|-----|-----|-----|-----|-----|-----|
| OD db | NDG | NDG | NDG | NDG | NDG | NDG | NDG |

| Khz | 0,25 | 0,5 | 1 | 2 | 3 | 4 | 6 |
|-------|------|-----|-----|-----|-----|-----|-----|
| OE db | NDG | NDG | NDG | NDG | NDG | NDG | NDG |

Médias Tritonais

| Khz | 0,5 | 1 | 2 | = | 3 | 4 | 6 | = |
|-------|-----|----|----|----|----|----|----|----|
| OD db | 20 | 10 | 15 | 15 | 20 | 20 | 25 | 22 |

| Khz | 0,5 | 1 | 2 | = | 3 | 4 | 6 | = |
|-------|-----|----|----|----|----|----|----|----|
| OE db | 15 | 15 | 20 | 17 | 20 | 25 | 20 | 22 |

Lauda Clínico OD

Audição normal

Lauda Clínico OE

Audição normal

Classificações: tipo de perda auditiva (Silman e Silvermam - 1997), grau de perda auditiva média 500khz, 1000khz e 2000khz (Lloyd e Kaplan - 1978) e configuração audiométrica (Silman e Silverman - 1997 - adaptada de Carhart, 1945 e Lloyd e Kaplan, 1978)

Classificações: tipo de perda auditiva (Silman e Silvermam - 1997), grau de perda auditiva média 500khz, 1000khz e 2000khz (Lloyd e Kaplan - 1978) e configuração audiométrica (Silman e Silverman - 1997 - adaptada de Carhart, 1945 e Lloyd e Kaplan, 1978)

Emanuel Sempio
Fonoaudiólogo
Audiologia Clínica e Ocupacional
CRFa 5-5297-8

Emanuel Sempio
Fonoaudiólogo
CRFa 5 - 5297 - 8

Assinatura eletrônica :166B6CB2824B19F2BAAC100D551C5B54
Para validar a assinatura : <https://sistema.hismet.com.br/validacao.php>

Valteir Goncalves de Souza

** Assinado por biometria **

Modelo do Audiometro :AVS500 - VIBRASOM
Última Aferição :12/08/2025



**ATENDIMENTO CLÍNICO
EXAME N.º 772653**

Paciente

Nome : VALTEIR GONCALVES DE SOUZA

CPF : 05848618933

Cargo : PEDREIRO

RG : /

Nascimento : 21/01/1993

AVALIAÇÃO PSICOLÓGICA

I.DESCRICÃO DE DEMANDA

A presente avaliação teve por objetivo cumprir o regimento do processo seletivo com uso de uma entrevista, um teste psicométrico e o questionário SRQ 20. _____

II.PROCEDIMENTO

Para atender a demanda proposta foi realizada a aplicação do teste AC, que é considerado um teste que avalia a atenção concentrada e o formulário SRQ 20, sendo um instrumento de rastreamento psiquiátrico composto por vinte itens. _____

III.ANÁLISE

No geral obteve-se um resultado bom, obtendo percentil 80, o que representa um processo atencional médio superior, perante os sujeitos de sua mesma faixa etária e população. No questionário de rastreamento de transtornos mentais, o sujeito relatou não apresentar sintomas. Com estado mental aparentemente conservado. _____

IV.CONCLUSÃO

Em relação aos dados apresentados e analisados, mais as observações, há indícios de que o sujeito tem condições de exercer sua função. _____

V. PRAZO DE VALIDADE DA AVALIAÇÃO

Considerando que a personalidade é dinâmica e multideterminada, esta avaliação será válida para o presente momento.

Cuiabá-MT, 13 de outubro de 2025



Como validar o documento pelo ITI:
Leia o qr-code e siga as instruções na página que será aberta.



Protocolo:25101311003932

Data:13/10/2025

Paciente:VALTEIR GONCALVES DE SOUZA

Nasc.:21/01/1993 RG :-

CPF:05848618933

Exame :ELETROCARDIOGRAMA ECG

Resultado

FC = 55BPM (VARIA DE DE 50 A 100BPM, DE ACORDO COM AS ÚLTIMAS DIRETRIZES DE ECG DA SBC).

P-R = 0,12S (NORMAL = 0,10 A 0,20S), P SINUSAL (ONDA P SINUSAL SE POSITIVA E, D1, D2, D3, AVF).

QRS = 0,08S (NORMAL = 0,07 A 0,11S) OBS: Q PATOLÓGICA SE AMPLITUDE FOR PELO MENOS 25% DA ONDA R.

RITMO SINUSAL.

SÂQRS = +90° (NORMAL = 0 A 90°, ALGUNS AUTORES CONSIDERAM NORMAL = -30 A +110°).

Impressão diagnóstica

DENTRO DOS PARÂMETROS NORMAIS.

DRA. JAMILA LEITE XAVIER

Cardiologista CRM MT 6422 RQE 4016 MT

Dr.ª Jamila L. Xavier

v1.0 Chave:<http://sistema.imaggi.com.br/validar.php?chave=04073765207785877191432000084>

CRM-MT 6422

AV. GENERAL MELLO, 227 - POÇÃO - CEP 78015-300 - CUIABÁ - MT

FONE: (65) 3055-2051 - IMAGGI@IMAGGI.COM.BR



Protocolo:25101709203132

Data:17/10/2025

Paciente:VALTEIR GONCALVES DE SOUZA

Nasc.:21/01/1993 RG :-

CPF:05848618933

Exame :ELETROENCEFALOGRAMA CLINICO

Resultado

A ATIVIDADE ELÉTRICA CEREBRAL DE REPOUSO MOSTROU-SE SIMÉTRICA ENTRE ÁREAS HOMÓLOGAS, ORGANIZADA, CONSTITUÍDA POR UM RITMO ALFA DOMINANTE,09-10HZ DE MÉDIA AMPLITUDE, COM PREDOMÍNIO NAS REGIÕES POSTERIO.
AUSÊNCIA DE ATIVIDADE EPILEPTIFORME.
DURANTE TODO O DECORRER DO EXAME, MESMO COM A ATIVAÇÃO PELA HIPERPNÉIA, NÃO FORAM REGISTRADOS GRAFOELEMENTOS PATOLÓGICOS.
ELETROENCEFALOGRAMA DIGITAL, REALIZADO DURANTE VIGÍLIA, EM CONDIÇÕES TÉCNICAS SATISFATÓRIAS.

Impressão diagnóstica

DENTRO DOS PARÂMETROS NORMAIS.

DR. CESAR ANDROLAGE
Neurologista CRM 7432 MT RQE 4011 MT
CRM: MT 7432

v1.0 Chave:<http://sistema.imaggi.com.br/validar.php?chave=014614394160908588529639358664>

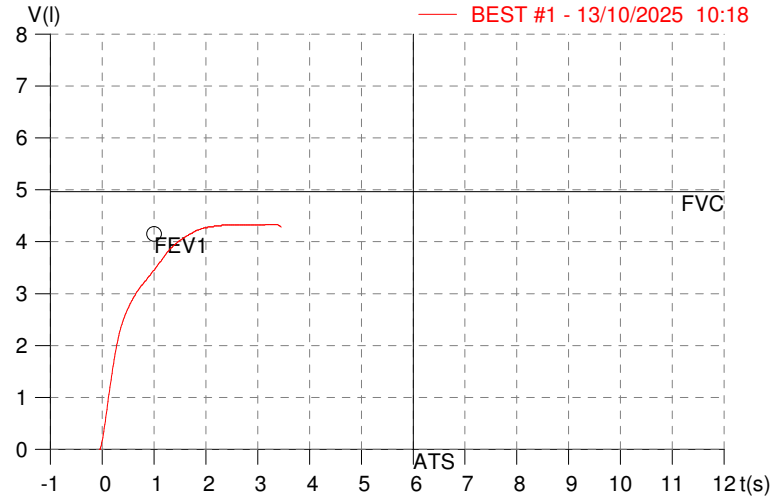
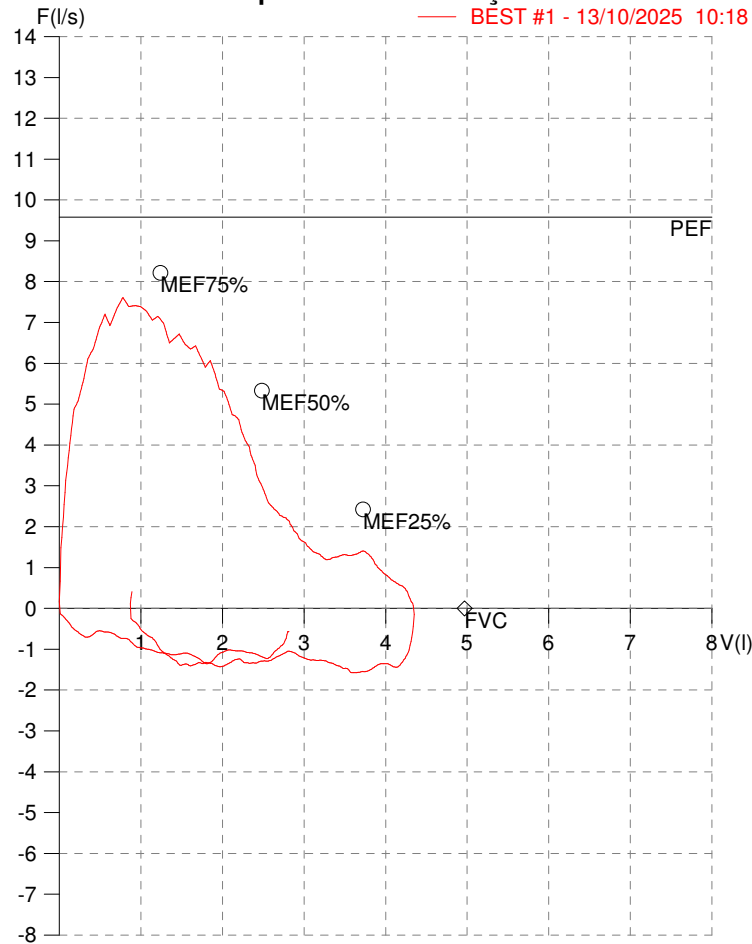


HISMET - MEDICINA DO TRABALHO
AV. GENERAL MELLO, 227. POÇÃO. CUIABÁ MT
Tel. (65)3321-7051

ID: 772653
Primeiro Nome: VALTEIR
Sobrenome: GONCALVES DE SOUZA
Data: 13/10/2025

Data de nascimento: 21/01/1993
Sexo : Macho
Peso (kg): 65.0
Altura (cm): 176.0

Capacidade Vital Forçada



| Parâmetro | UM | Descrição | Prev. | BEST#1 | % Prev. |
|-----------|---------|-----------------------------------|-------|--------|---------|
| Best FVC | l(btps) | Melhor Capacidade Vital Forçada | 4.97 | 4.36 | 87.9 |
| FVC | l(btps) | Capacidade Vital Forçada | 4.97 | 4.36 | 87.9 |
| FEV1 | l(btps) | Volume Exp Forçada em 1 seg | 4.15 | 3.47 | 83.5 |
| PEF | l/sec | Pico de Fluxo expiratório | 9.58 | 7.61 | 79.5 |
| PIF | l/sec | Pico de Fluxo Inspiratório | | 1.58 | |
| FEV1/FVC% | % | FEV1 em % da FVC | 81.4 | 79.4 | 97.5 |
| FEF25-75% | l/sec | Fluxo expiratório médio forçado | 4.74 | 3.14 | 66.2 |
| MEF75% | l/sec | Fluxo Exp Máx @ 25% FVC | 8.21 | 7.28 | 88.6 |
| MEF50% | l/sec | Fluxo Exp Máx @ 50% FVC | 5.33 | 4.62 | 86.6 |
| MEF25% | l/sec | Fluxo Exp Máx @ 75% FVC | 2.42 | 1.21 | 49.8 |
| FET100% | sec | Tempo de Expiração forçada | | 3.2 | |
| PEFr | l/min | Pico de Fluxo expiratório (l/min) | 574.8 | 456.8 | 79.5 |

Diagnóstico:
 Espirometria normal

Impresso 13/10/2025

| | | | |
|----------------------------|--|--|---------------------|
| Cod.: 554153 | Paciente: Valteir Goncalves de Souza | Sexo: Masculino | Idade: 32 (A) |
| Atendido em: 13/10/2025 | Profissional Solicitante: Dr.(a) Rafael Correa da Costa | Cadastro de Pessoas Físicas: CPF: 05848618933 | Convênio: Hismet |

GLICOSE EM JEJUM

83 mg/dL

Método: Enzimático Colorimétrico Material: Soro Coletado em: 13/10/2025 Liberado em: 13/10/2025 17:11

Valores de Referência:

70 a 99 mg/dL



Assinado Digitalmente

Dra. Julia Cristina da Silva
Biomédica
CRBM - 24963

A interpretação de qualquer teste com finalidade diagnóstica ou prognóstica depende de avaliação conjunta dos dados clínicos e da história médica do paciente.

Responsável Técnico: Bruno Bini Napoleão - CRBM 2121

Endereço: Av. General Vale,350, Bandeirantes.
Telefone:65-99295 3662

| | | | |
|----------------------------|--|--|---------------------|
| Cod.: 554153 | Paciente: Valteir Goncalves de Souza | Sexo: Masculino | Idade: 32 (A) |
| Atendido em: 13/10/2025 | Profissional Solicitante: Dr.(a) Rafael Correa da Costa | Cadastro de Pessoas Físicas: CPF: 05848618933 | Convênio: Hismet |

HEMOGRAMA

Método: Automação XNL550 Material: PLASMA EDTA Coletado em: 13/10/2025 Liberado em: 13/10/2025 13:16

Eritrograma

| | | Valores de Referência |
|---|-------------|-----------------------------|
| Hemácias em milhões/ mm ³: | 4,94 | 4,30 a 5,70/mm ³ |
| Hemoglobina em g/dL.....: | 15,7 | 13,5 a 17,5g/dL |
| Hematócrito em %.....: | 44,5 | 39,0 a 50,0% |
| Vol. Glob. Média em fl.....: | 90,1 | 80,0 a 95,0fl |
| Hem. Glob. Média em pg.....: | 31,8 | 26,0 a 34,0pg |
| C.H. Glob. Média em g/dL.....: | 35,3 | 31,0 a 36,0g/dL |
| RDW.....: | 12,6 | 11,0 a 15,0% |

Leucograma

| | | | |
|--------------------------|-----------------------------|-----------------------------|--------------------------------|
| Leucócitos.....: | 7.520/mm³ | | 3.500 a 10.000/mm ³ |
| Neutrófilos.....: | 54,3% | 4.083/mm³ | 50 a 70 2000 a 7000 |
| Blastos.....: | 0,0% | 0/mm³ | 0 0 |
| Promielocitos.....: | 0,0% | 0/mm³ | 0 0 |
| Mielocitos.....: | 0,0% | 0/mm³ | 0 0 |
| Metamielocitos.....: | 0,0% | 0/mm³ | 0 0 |
| Bastões.....: | 0,0% | 0/mm³ | 0 a 6 0 a 600 |
| Segmentados.....: | 54,3% | 4.083/mm³ | 50 a 70 2000 a 7000 |
| Eosinófilos.....: | 4,1% | 308/mm³ | 2 a 4 80 a 600 |
| Basófilos.....: | 0,4% | 30/mm³ | 0 a 2 0 a 200 |
| Linfócitos típicos.....: | 31,4% | 2.361/mm³ | 25 a 35 1000 a 3500 |
| Linfócitos atípicos...: | 0,0% | 0/mm³ | 0 0 |
| Monócitos.....: | 9,8% | 737/mm³ | 2 a 10 400 a 1000 |

Plaquetas

| | | |
|---------------------|-------------------------------|-----------------------------------|
| Plaquetas.....: | 226.000/mm³ | 150.000 a 450.000/mm ³ |
| VPM.....: | 10,7/fl | 6,7 a 10,0fl |
| Plaquetócrito.....: | 0,240% | 0,10 a 0,50% |
| PDW.....: | 13,3 | 15,0 a 17,9% |



Assinado Digitalmente



Dra. Julia Cristina da Silva
Biomédica
CRBM - 24963

A interpretação de qualquer teste com finalidade diagnóstica ou prognóstica depende de avaliação conjunta dos dados clínicos e da história médica do paciente.

Responsável Técnico: Bruno Bini Napoleão - CRBM 2121

Endereço: Av. General Vale,350, Bandeirantes.
Telefone:65-99295 3662

Protocolo:25101311240347

Data:13/10/2025

Paciente:VALTEIR GONCALVES DE SOUZA


Nasc.:21/01/1993 RG :-

CPF:05848618933

Exame :RX COLUNA LOMBO SACRA AP / PERFIL

Resultado

CORPOS VERTEBRAIS VISUALIZADOS COM MORFOLOGIA E TEXTURA HABITUAIS.
APÓFISES ESPINHOSAS, TRANSVERSAS E PEDÍCULOS SEM ANORMALIDADES.
TRANSIÇÃO LOMBOSSACRA DE ASPECTO NORMAL.
ESPAÇOS DISCAIS DENTRO DOS LIMITES DA NORMALIDADE.
AUSÊNCIA DE ASSIMETRIAS EVIDENTES OU ESCOLIOSE DA COLUNA.
LINHA DE PESO PROJETADO ANTERIOR A BASE DO SACRO.



Dr. Leandro M. Colmanetti

Médico Radiologista CRM 5995 MT RQE 4585 MT

v1.0 Chave:<http://sistema.imaggi.com.br/validar.php?chave=865032391316656784994527890818>

