



ATESTADO DE ACUIDADE VISUAL

CNPJ : 21215242000172 Fantasia : CONSTRUART CONSTRUÇOES
Razão Social : ELIZEU GOMES PEREIRA
Endereço : AVENIDA ARCHIMEDES PEREIRA N.º 1735 Complemento :
Cidade / UF : CUIABÁ / MT CEP : 78061350

Funcionário

Nome : Alessandro Santos Silva Setor: OPERACIONAL (TRABALHO EM ALTURA)
CPF : 06218798194 Cargo: AJUDANTE
RG : / Nascimento: 19/06/1997

Ficha de Acuidade Visual

Longe

Método de avaliação : Escala Optométrica de Snellen

SEM CORREÇÃO

OD: 20/10

OE: 20/10

COM CORREÇÃO

OD: /

OE: /

Perto

Método de avaliação : Tabela de Jaeger

CORREÇÃO : NÃO

RESULTADO OLHO DIREITO : J1

RESULTADO OLHO ESQUERDO : J1

Teste Cromático

Visão Cromatica: NORMAL

Usa lente/óculos: Não

Cuiabá 15 de outubro de 2025

Resultado: NORMAL

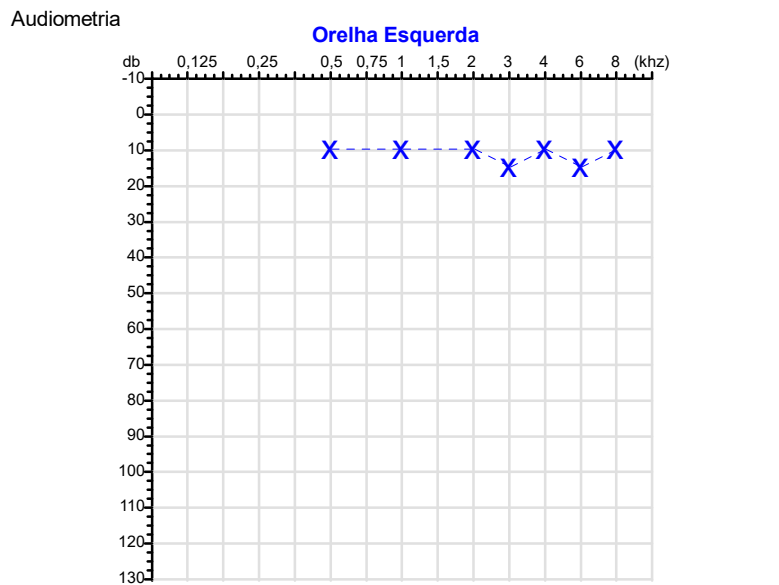
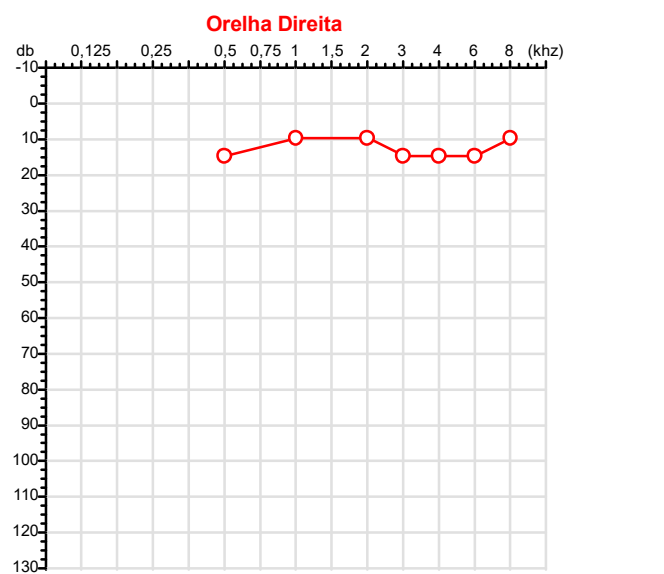
Dr. João Batista de Almeida
Médico
CRM-MT 15709

Dr. João Batista de Almeida Junior

CRM-MT 15709

Autenticação Assinatura :EA1CD59CD5B603EDC3B77112086FCCD5
Para validar a assinatura : <https://sistema.hismet.com.br/validacao.php>

CPF :062.187.981-94	Paciente :ALESSANDRO SANTOS SILVA	RG :/
CNPJ :21.215.242/0001-72	Razão :ELIZEU GOMES PEREIRA	
Nascimento :19/06/1997	Idade : 28 anos	
Motivo :Admissional	Setor :OPERACIONAL (TRABALHO EM ALTURA)	
Repouso :14h	Função :AJUDANTE	
Data do Exame : 15/10/2025		



Aérea

Khz	0,25	0,5	1	2	3	4	6	8
OD db	NDG	15	10	10	15	15	15	10

Khz	0,25	0,5	1	2	3	4	6	8
OE db	NDG	10	10	10	15	10	15	10

Ossea

Khz	0,25	0,5	1	2	3	4	6
OD db	NDG	NDG	NDG	NDG	NDG	NDG	NDG

Khz	0,25	0,5	1	2	3	4	6
OE db	NDG	NDG	NDG	NDG	NDG	NDG	NDG

Médias Tritonais

Khz	0,5	1	2	=	3	4	6	=
OD db	15	10	10	12	15	15	15	15

Khz	0,5	1	2	=	3	4	6	=
OE db	10	10	10	10	15	10	15	13

Lauda Clínico OD
 Audição normal

Lauda Clínico OE
 Audição normal

Classificações: tipo de perda auditiva (Silman e Silvermam - 1997), grau de perda auditiva média 500khz, 1000khz e 2000khz (Lloyd e Kaplan - 1978) e configuração audiométrica (Silman e Silverman - 1997 - adaptada de Carhart, 1945 e Lloyd e Kaplan, 1978)

Classificações: tipo de perda auditiva (Silman e Silvermam - 1997), grau de perda auditiva média 500khz, 1000khz e 2000khz (Lloyd e Kaplan - 1978) e configuração audiométrica (Silman e Silverman - 1997 - adaptada de Carhart, 1945 e Lloyd e Kaplan, 1978)

Emanuel Sempio
 Fonoaudiólogo
 Audiologia Clínica e Ocupacional
 CRFa 5-5297-8

Emanuel Sempio
 Fonoaudiólogo
 CRFa 5 - 5297 - 8
 Assinatura eletrônica :875549AFCA03810C208FFFBA196A12D3
 Para validar a assinatura : <https://sistema.hismet.com.br/validacao.php>

Alessandro Santos Silva
 ** Assinado por biometria **

Modelo do Audiometro :AVS500 - VIBRASOM
 Última Aferição :12/08/2025



**ATENDIMENTO CLÍNICO
EXAME N.º 773397**

Paciente

Nome : ALESSANDRO SANTOS SILVA

CPF : 06218798194

RG : /

Cargo : AJUDANTE

Nascimento : 19/06/1997

AVALIAÇÃO PSICOLÓGICA

I.DESCRICÃO DE DEMANDA

A presente avaliação teve por objetivo cumprir o regimento do processo seletivo com uso de uma entrevista, um teste psicométrico e o questionário SRQ 20. _____

II.PROCEDIMENTO

Para atender a demanda proposta foi realizada a aplicação do teste AC, que é considerado um teste que avalia a atenção concentrada e o formulário SRQ 20, sendo um instrumento de rastreamento psiquiátrico composto por vinte itens. _____

III.ANÁLISE

No geral obteve-se um resultado bom, obtendo percentil 20, o que representa um processo atencional médio inferior, perante os sujeitos de sua mesma faixa etária e população. No questionário de rastreamento de transtornos mentais, o sujeito relatou não apresentar sintomas. Com estado mental aparentemente conservado. _____

IV.CONCLUSÃO

Em relação aos dados apresentados e analisados, mais as observações, há indícios de que o sujeito tem condições de exercer sua função. _____

V. PRAZO DE VALIDADE DA AVALIAÇÃO

Considerando que a personalidade é dinâmica e multideterminada, esta avaliação será válida para o presente momento.

Cuiabá-MT, 15 de outubro de 2025



Como validar o documento pelo ITI:
Leia o qr-code e siga as instruções na página que será aberta.



Protocolo:251015124950

Data:15/10/2025

Paciente:ALESSANDRO SANTOS SILVA

Nasc.:19/06/1997 RG :-

CPF:06218798194

Exame :ELETROCARDIOGRAMA ECG

Resultado

FC = 64BPM (VARIA DE DE 50 A 100BPM, DE ACORDO COM AS ÚLTIMAS DIRETRIZES DE ECG DA SBC).

P-R = 0,12S (NORMAL = 0,10 A 0,20S), P SINUSAL (ONDA P SINUSAL SE POSITIVA E, D1, D2, D3, AVF).

QRS = 0,08S (NORMAL = 0,07 A 0,11S) OBS: Q PATOLÓGICA SE AMPLITUDE FOR PELO MENOS 25% DA ONDA R.

QTC = 0,37S (NORMAL = 0,34 A 0,45S P/ HOMENS A 0,47S P/ MULHERES).

RITMO SINUSAL.

SÂQRS = +60° (NORMAL = 0 A 90°, ALGUNS AUTORES CONSIDERAM NORMAL = -30 A +110°).

Impressão diagnóstica

DENTRO DOS PARÂMETROS NORMAIS.

DRA. JAMILA LEITE XAVIER

Cardiologista CRM MT 6422 RQE 4016 MT

Dr.ª Jamila L. Xavier

7013935902415519448596

CRM-MT 6422

v1.0 Chave:<http://sistema.imaggi.com.br/validar.php?chave=56806277013935902415519448596>

AV. GENERAL MELLO, 227 - POÇÃO - CEP 78015-300 - CUIABÁ - MT

FONE: (65) 3055-2051 - IMAGGI@IMAGGI.COM.BR



Protocolo:25101512503032

Data:15/10/2025

Paciente:ALESSANDRO SANTOS SILVA

Nasc.:19/06/1997 RG :-

CPF:06218798194

Exame :ELETROENCEFALOGRAMA CLINICO

Resultado

A ATIVIDADE ELÉTRICA CEREBRAL DE REPOUSO MOSTROU-SE SIMÉTRICA ENTRE ÁREAS HOMÓLOGAS, ORGANIZADA, CONSTITUÍDA POR UM RITMO ALFA DOMINANTE, 09-10HZ DE MÉDIA AMPLITUDE, COM PREDOMÍNIO NAS REGIÕES POSTERIO.
AUSÊNCIA DE ATIVIDADE EPILEPTIFORME.
DURANTE TODO O DECORRER DO EXAME, MESMO COM A ATIVAÇÃO PELA HIPERPNÉIA, NÃO FORAM REGISTRADOS GRAFOELEMENTOS PATOLÓGICOS.
ELETROENCEFALOGRAMA DIGITAL, REALIZADO DURANTE VIGÍLIA, EM CONDIÇÕES TÉCNICAS SATISFATÓRIAS.

Impressão diagnóstica

DENTRO DOS PARÂMETROS NORMAIS.

DR. CESAR ANDROLAGE
Neurologista CRM 7432 MT RQE 4011 MT
CRM-MT 7432

v1.0 Chave:<http://sistema.imaggi.com.br/validar.php?chave=092748721126449312288989737383>

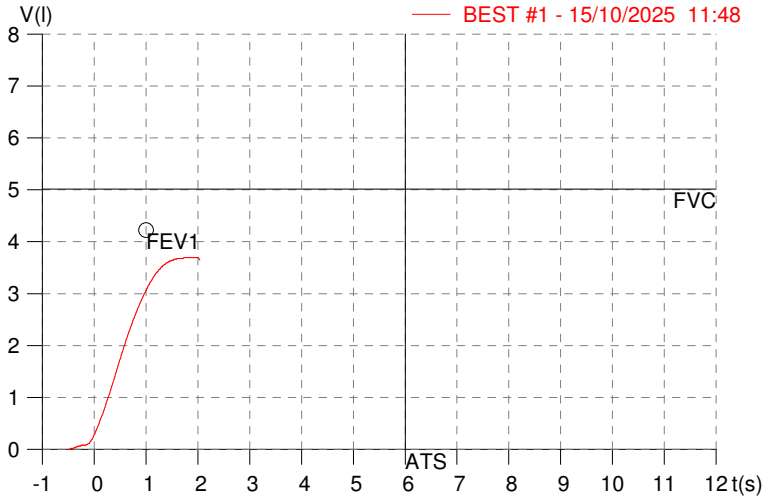
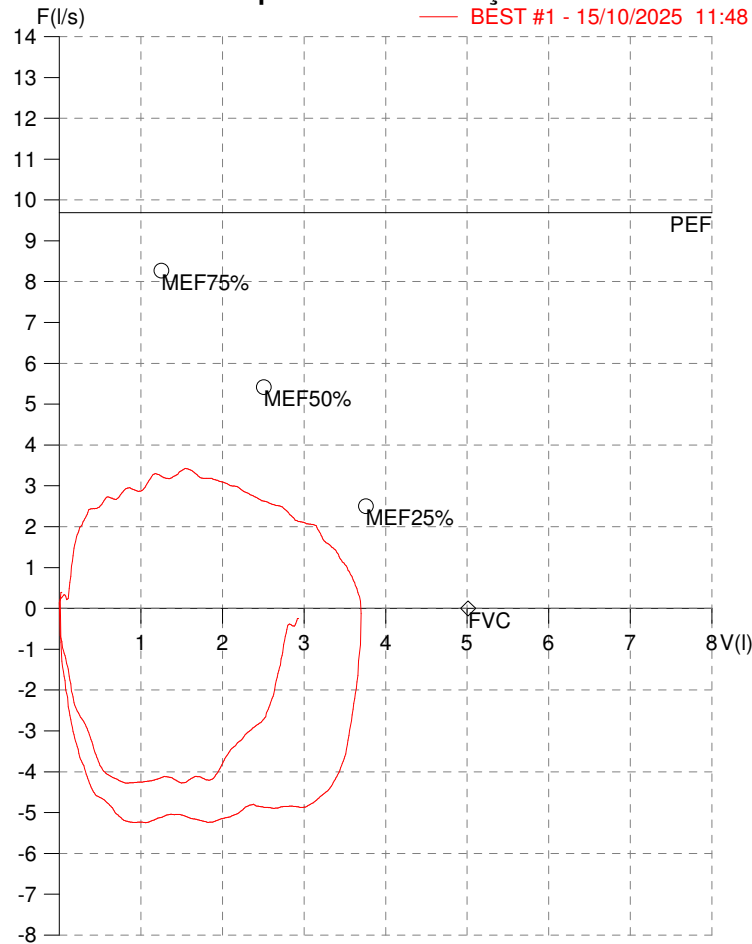


HISMET - MEDICINA DO TRABALHO
AV. GENERAL MELLO, 227. POÇÃO. CUIABÁ MT
Tel. (65)3321-7051

ID: 773397
Primeiro Nome: ALESSANDRO
Sobrenome: SANTOS SILVA
Data: 15/10/2025

Data de nascimento: 19/06/1997
Sexo : Macho
Peso (kg): 80.0
Altura (cm): 175.0

Capacidade Vital Forçada



Parâmetro	UM	Descrição	Prev.	BEST#1	% Prev.
Best FVC	l(btps)	Melhor Capacidade Vital Forçada	5.01	3.71	74.1
FVC	l(btps)	Capacidade Vital Forçada	5.01	3.71	74.1
FEV1	l(btps)	Volume Exp Forçada em 1 seg	4.22	3.04	71.9
PEF	l/sec	Pico de Fluxo expiratório	9.69	3.43	35.4
PIF	l/sec	Pico de Fluxo Inspiratório		5.25	
FEV1/FVC%	%	FEV1 em % da FVC	82.2	81.8	99.6
FEF25-75%	l/sec	Fluxo expiratório médio forçado	4.89	2.96	60.6
MEF75%	l/sec	Fluxo Exp Máx @ 25% FVC	8.27	2.91	35.2
MEF50%	l/sec	Fluxo Exp Máx @ 50% FVC	5.41	3.18	58.8
MEF25%	l/sec	Fluxo Exp Máx @ 75% FVC	2.50	2.40	96.1
FET100%	sec	Tempo de Expiração forçada		1.7	
PEFr	l/min	Pico de Fluxo expiratório (l/min)	581.5	205.7	35.4

Diagnóstico:

Anormalidade restritiva : MODERADA

Impresso 15/10/2025

Cod.: 554817	Paciente: Alessandro Santos Silva	Sexo: Masculino	Idade: 28 (A)
Atendido em: 15/10/2025	Profissional Solicitante: Dr.(a) Rafael Correa da Costa	Cadastro de Pessoas Físicas: CPF: 06218798194	Convênio: Hismet

GLICOSE EM JEJUM

80 mg/dL

Método: Enzimático Colorimétrico Material: Soro Coletado em: 15/10/2025 Liberado em: 15/10/2025 15:22

Valores de Referência:

70 a 99 mg/dL



Assinado Digitalmente

Dra. Julia Cristina da Silva
Biomédica
CRBM - 24963

A interpretação de qualquer teste com finalidade diagnóstica ou prognóstica depende de avaliação conjunta dos dados clínicos e da história médica do paciente.

Responsável Técnico: Bruno Bini Napoleão - CRBM 2121

Endereço: Av. General Vale,350, Bandeirantes.
Telefone:65-99295 3662

Cod.: 554817	Paciente: Alessandro Santos Silva	Sexo: Masculino	Idade: 28 (A)
Atendido em: 15/10/2025	Profissional Solicitante: Dr.(a) Rafael Correa da Costa	Cadastro de Pessoas Físicas: CPF: 06218798194	Convênio: Hismet

HEMOGRAMA

Método: Automação XNL550 Material: PLASMA EDTA Coletado em: 15/10/2025 Liberado em: 15/10/2025 17:44

Eritrograma

		Valores de Referência
Hemácias em milhões/ mm ³:	4,12	4,30 a 5,70/mm ³
Hemoglobina em g/dL.....:	12,4	13,5 a 17,5g/dL
Hematócrito em %.....:	36,1	39,0 a 50,0%
Vol. Glob. Média em fl.....:	87,6	80,0 a 95,0fl
Hem. Glob. Média em pg.....:	30,1	26,0 a 34,0pg
C.H. Glob. Média em g/dL.....:	34,3	31,0 a 36,0g/dL
RDW.....:	12,2	11,0 a 15,0%

Leucograma

Leucócitos.....:	2.770/mm³		3.500 a 10.000/mm ³
Neutrófilos.....:	63,1%	1.748/mm³	50 a 70 2000 a 7000
Blastos.....:	0,0%	0/mm³	0 0
Promielocitos.....:	0,0%	0/mm³	0 0
Mielocitos.....:	0,0%	0/mm³	0 0
Metamielocitos.....:	0,0%	0/mm³	0 0
Bastões.....:	0,0%	0/mm³	0 a 6 0 a 600
Segmentados.....:	63,1%	1.748/mm³	50 a 70 2000 a 7000
Eosinófilos.....:	0,0%	0/mm³	2 a 4 80 a 600
Basófilos.....:	0,4%	11/mm³	0 a 2 0 a 200
Linfócitos típicos.....:	23,5%	651/mm³	25 a 35 1000 a 3500
Linfócitos atípicos.....:	0,0%	0/mm³	0 0
Monócitos.....:	13,0%	360/mm³	2 a 10 400 a 1000

Plaquetas

Plaquetas.....:	151.000/mm³	150.000 a 450.000/mm ³
VPM.....:	10,7/fl	6,7 a 10,0fl
Plaquetócrito.....:	0,160%	0,10 a 0,50%
PDW.....:	11,0	15,0 a 17,9%

Leucograma repetido e confirmado (automação/lâmina).



Assinado Digitalmente



Suzane Naiara dos Santos Duarte
Biomédica
CRBM - 25964

A interpretação de qualquer teste com finalidade diagnóstica ou prognóstica depende de avaliação conjunta dos dados clínicos e da história médica do paciente.

Responsável Técnico: Bruno Bini Napoleão - CRBM 2121

Endereço: Av. General Vale,350, Bandeirantes.
Telefone:65-99295 3662

Protocolo:2510151210099

Data:15/10/2025

Paciente:ALESSANDRO SANTOS SILVA

Nasc.:19/06/1997 RG :-

CPF:06218798194

Exame :RX COLUNA LOMBO SACRA AP / PERFIL

Resultado

CORPOS VERTEBRAIS VISUALIZADOS COM MORFOLOGIA E TEXTURA HABITUAIS.
APÓFISES ESPINHOSAS, TRANSVERSAS E PEDÍCULOS SEM ANORMALIDADES.
TRANSIÇÃO LOMBOSSACRA DE ASPECTO NORMAL.
ESPAÇOS DISCAIS DENTRO DOS LIMITES DA NORMALIDADE.
AUSÊNCIA DE ASSIMETRIAS EVIDENTES OU ESCOLIOSE DA COLUNA.
LINHA DE PESO PROJETADO ANTERIOR A BASE DO SACRO.



Dr. Leandro M. Colmanetti

Médico Radiologista CRM 5995 MT RQE 4585 MT

v1.0 Chave:<http://sistema.imaggi.com.br/validar.php?chave=797558180834321884919436532777>

