



## ATESTADO DE ACUIDADE VISUAL

CNPJ : 39904147000141 Fantasia : CONSORCIO JOTA ELE / MBM  
Razão Social : CONSORCIO JOTA ELE / MBM  
Endereço : AV SAO SEBASTIAO N.º 3567 Complemento : QUARTEL COWORKING  
Cidade / UF : CUIABÁ / MT CEP : 78045000

### Funcionário

Nome : Daniel Dos Santos Gomes Setor: OPERACIONAL - PINTURA  
CPF : 61632978300 Cargo: PINTOR  
RG : / Nascimento: 10/12/2002

### Ficha de Acuidade Visual

#### Longe

Método de avaliação : Escala Optométrica de Snellen

##### SEM CORREÇÃO

OD: 20/10

OE: 20/10

##### COM CORREÇÃO

OD: /

OE: /

#### Perto

Método de avaliação : Tabela de Jaeger

CORREÇÃO : NÃO

RESULTADO OLHO DIREITO : J1

RESULTADO OLHO ESQUERDO : J1

#### Teste Cromático

Visão Cromatica: NORMAL

Usa lente/óculos: Não

Resultado: NORMAL

Cuiabá 20 de outubro de 2025

Dr. João Batista de Almeida  
Médico  
CRM-MT 15709

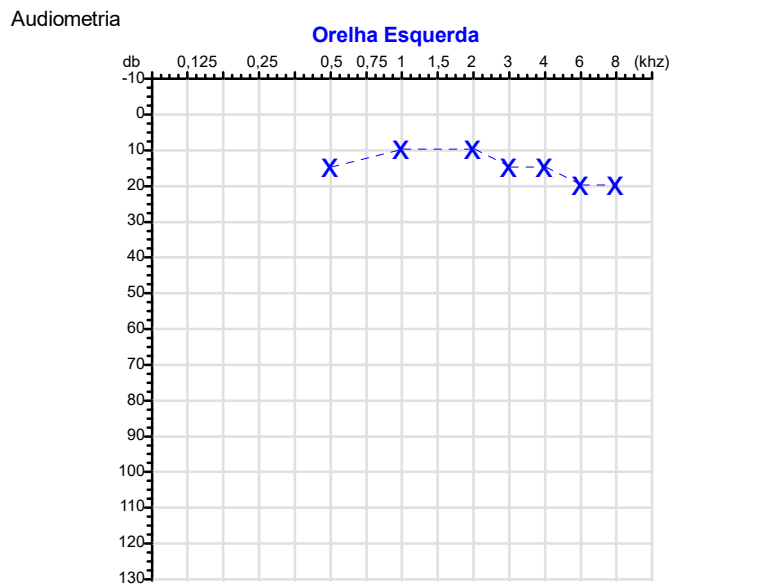
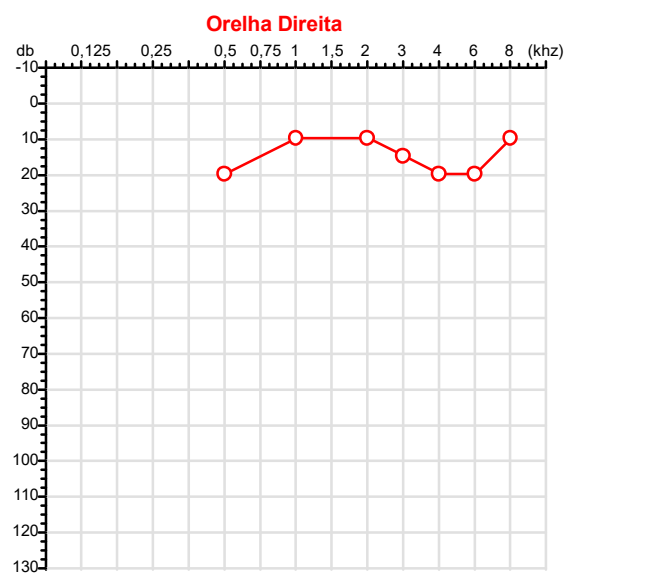
Dr. João Batista de Almeida Junior

CRM-MT 15709

Autenticação Assinatura :9FEB77D8B0D4C4E6F04C57C58458A9AD  
Para validar a assinatura : <https://sistema.hismet.com.br/validacao.php>

# Exame n.º :774199

CPF :616.329.783-00	Paciente :Daniel Dos Santos Gomes	RG :/
CNPJ :39.904.147/0001-41	Razão :CONSORCIO JOTA ELE / MBM	
Nascimento :10/12/2002	Idade : 22 anos	
Motivo :Demissional	Setor :OPERACIONAL - PINTURA	
Reposuo :14h	Função :PINTOR	
Data do Exame : 20/10/2025		



**Aérea**

kHz	0,25	0,5	1	2	3	4	6	8
OD db	NDG	20	10	10	15	20	20	10

kHz	0,25	0,5	1	2	3	4	6	8
OE db	NDG	15	10	10	15	15	20	20

**Ossea**

kHz	0,25	0,5	1	2	3	4	6
OD db	NDG	NDG	NDG	NDG	NDG	NDG	NDG

kHz	0,25	0,5	1	2	3	4	6
OE db	NDG	NDG	NDG	NDG	NDG	NDG	NDG

**Médias Tritonais**

kHz	0,5	1	2	=	3	4	6	=
OD db	20	10	10	13	15	20	20	18

kHz	0,5	1	2	=	3	4	6	=
OE db	15	10	10	12	15	15	20	17

**Laudo Clínico OD**  
 Audição normal

**Laudo Clínico OE**  
 Audição normal

Classificações: tipo de perda auditiva (Silman e Silvermam - 1997), grau de perda auditiva média 500khz, 1000khz e 2000khz (Lloyd e Kaplan - 1978) e configuração audiométrica (Silman e Silverman - 1997 - adaptada de Carhart, 1945 e Lloyd e Kaplan, 1978)

Classificações: tipo de perda auditiva (Silman e Silvermam - 1997), grau de perda auditiva média 500khz, 1000khz e 2000khz (Lloyd e Kaplan - 1978) e configuração audiométrica (Silman e Silverman - 1997 - adaptada de Carhart, 1945 e Lloyd e Kaplan, 1978)

*Emanuel Sempio*  
 Fonoaudiólogo  
 Audiologia Clínica e Ocupacional  
 CRFa 5-5297-8

Emanuel Sempio  
 Fonoaudiólogo  
 CRFa 5 - 5297 - 8  
 Assinatura eletrônica :4A50643704F1DCB71F657A5CD4FAC052  
 Para validar a assinatura : <https://sistema.hismet.com.br/validacao.php>

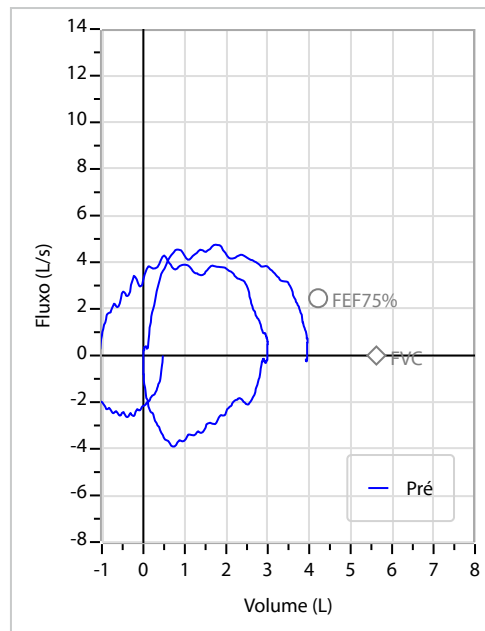
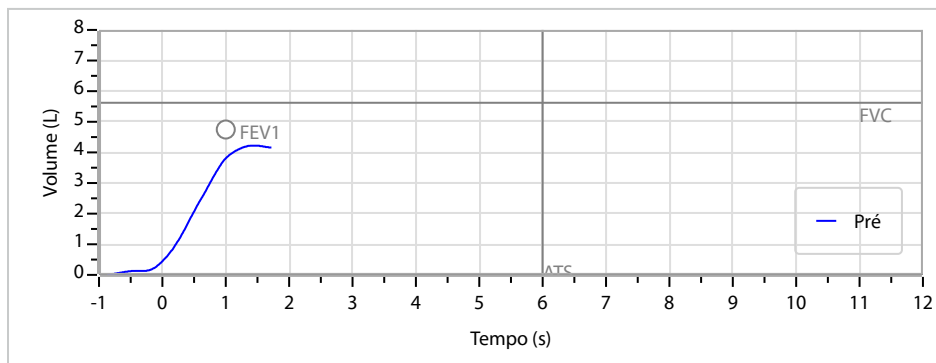
*Daniel Dos Santos Gomes*  
 \*\* Assinado por biometria \*\*

Modelo do Audiometro :AVS500 - VIBRASOM  
 Última Aferição :12/08/2025

Nome	DANIEL DOS SANTOS GOMES		ID1	774199	Sexo	Masculino	Idade	22,8	Peso (kg)	80,00	Altura (cm)	185,0
Agrupamento	--	D.O.B.	10/12/2002	--	BMI (kg/m <sup>2</sup> )	23,4	Fumante	Não	Anos de Tabag...	--	Cig/Dia	--
Técnico	--	Médico	--	--	Classe 2	--	Etnia	--	Outros/Não Especificado			

<b>CAPACIDADE VITAL FORÇADA</b>	Imprimir Resultado dos testes	Definir previsão	Posição do Teste
	09:48	GLI	SENTADO

	Meas.	Pred	% Pred	z score	
FVC	L	<b>4,24</b>	5,62	75	
FEV1	L	<b>3,78</b>	4,75	80	
FEV1/FVC%	%	<b>89,4</b>	85,2	105	
FEV1/Vcmax%	%	<b>89,4</b>	85,2	105	



**Interpretação**

O indivíduo tem uma relação FEV1/FVC% de 89,4% que está dentro do limite normal e um valor FVC de 4,24 L que está abaixo de LLN. Os resultados do teste indicam uma POSSÍVEL RESTRIÇÃO.

Assinatura: \_\_\_\_\_

Protocolo:25102011165347

Data:20/10/2025

Paciente:DANIEL DOS SANTOS GOMES

Nasc.:10/12/2002 RG :-

CPF:61632978300

Exame :RX COLUNA LOMBO SACRA AP / PERFIL

### Resultado

CORPOS VERTEBRAIS VISUALIZADOS COM MORFOLOGIA E TEXTURA HABITUAIS.  
APÓFISES ESPINHOSAS, TRANSVERSAS E PEDÍCULOS SEM ANORMALIDADES.  
TRANSIÇÃO LOMBOSSACRA DE ASPECTO NORMAL.  
ESPAÇOS DISCAIS DENTRO DOS LIMITES DA NORMALIDADE.  
ASSIMETRIA DO EIXO LONGITUDINAL DA COLUNA LOMBAR COM CONVEXIDADE à ESQUERDA



---

Dr. Leandro M. Colmanetti

Médico Radiologista CRM 5995 MT RQE 4585 MT

v1.0 Chave:<http://sistema.imaggi.com.br/validar.php?chave=509196843481989502880561766335>

