

Cod.: 555579	Paciente: Glauber Alexandre Trindade Pacheco	Sexo: Masculino	Idade: 30 (A)
Atendido em: 21/10/2025	Profissional Solicitante: Dr.(a) Rafael Correa da Costa	Cadastro de Pessoas Físicas: CPF: 04009583177	Convênio: Hismet

HEMOGRAMA

Método: Automação XNL550 Material: PLASMA EDTA Coletado em: 21/10/2025 Liberado em: 21/10/2025 13:24

Eritrograma

		Valores de Referência
Hemácias em milhões/ mm ³:	5,69	4,30 a 5,70/mm ³
Hemoglobina em g/dL.....:	16,2	13,5 a 17,5g/dL
Hematócrito em %.....:	47,0	39,0 a 50,0%
Vol. Glob. Média em fl.....:	82,6	80,0 a 95,0fl
Hem. Glob. Média em pg.....:	28,5	26,0 a 34,0pg
C.H. Glob. Média em g/dL.....:	34,5	31,0 a 36,0g/dL
RDW.....:	12,7	11,0 a 15,0%

Leucograma

Leucócitos.....:	8.360/mm³		3.500 a 10.000/mm ³
Neutrófilos.....:	54,7%	4.573/mm³	50 a 70 2000 a 7000
Blastos.....:	0,0%	0/mm³	0 0
Promielocitos.....:	0,0%	0/mm³	0 0
Mielocitos.....:	0,0%	0/mm³	0 0
Metamielocitos.....:	0,0%	0/mm³	0 0
Bastões.....:	0,0%	0/mm³	0 a 6 0 a 600
Segmentados.....:	54,7%	4.573/mm³	50 a 70 2000 a 7000
Eosinófilos.....:	3,7%	309/mm³	2 a 4 80 a 600
Basófilos.....:	0,7%	59/mm³	0 a 2 0 a 200
Linfócitos típicos.....:	28,2%	2.358/mm³	25 a 35 1000 a 3500
Linfócitos atípicos.....:	0,0%	0/mm³	0 0
Monócitos.....:	12,7%	1.062/mm³	2 a 10 400 a 1000

Plaquetas

Plaquetas.....:	412.000/mm³	150.000 a 450.000/mm ³
VPM.....:	10,1/fl	6,7 a 10,0fl
Plaquetócrito.....:	0,420%	0,10 a 0,50%
PDW.....:	11,5	15,0 a 17,9%



Assinado Digitalmente



Dra. Julia Cristina da Silva
Biomédica
CRBM - 24963

A interpretação de qualquer teste com finalidade diagnóstica ou prognóstica depende de avaliação conjunta dos dados clínicos e da história médica do paciente.

Responsável Técnico: Bruno Bini Napoleão - CRBM 2121

Endereço: Av. General Vale,350, Bandeirantes.
Telefone:65-99295 3662

Cod.: 555579	Paciente: Glauber Alexandre Trindade Pacheco	Sexo: Masculino	Idade: 30 (A)
Atendido em: 21/10/2025	Profissional Solicitante: Dr.(a) Rafael Correa da Costa	Cadastro de Pessoas Físicas: CPF: 04009583177	Convênio: Hismet

GLICOSE EM JEJUM

89 mg/dL

Método: Enzimático Colorimétrico Material: Soro Coletado em: 21/10/2025 Liberado em: 21/10/2025 13:36

Valores de Referência:

70 a 99 mg/dL



Assinado Digitalmente

Dra. Julia Cristina da Silva
Biomédica
CRBM - 24963

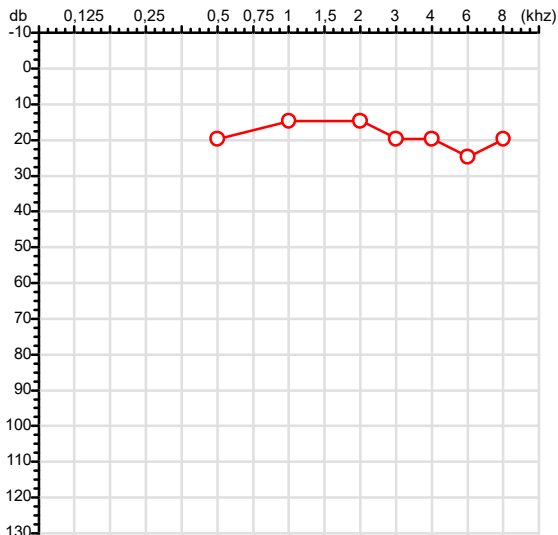
A interpretação de qualquer teste com finalidade diagnóstica ou prognóstica depende de avaliação conjunta dos dados clínicos e da história médica do paciente.

Responsável Técnico: Bruno Bini Napoleão - CRBM 2121

Endereço: Av. General Vale,350, Bandeirantes.
Telefone:65-99295 3662

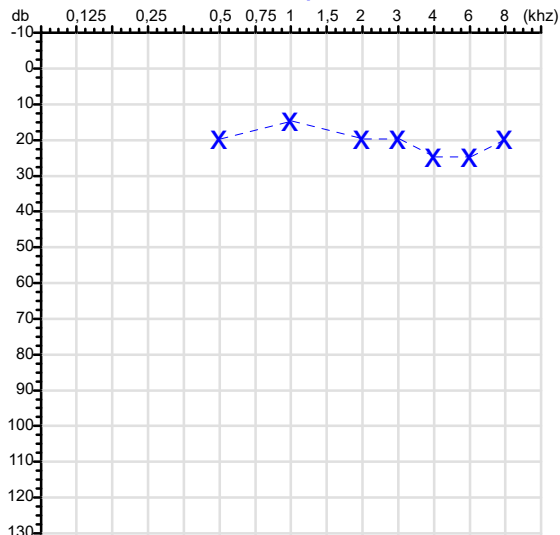
CPF :040.095.831-77 Paciente :Glauber Alexandre Trindade Pacheco RG :21845433/SSP MNT
 CNPJ :31.767.420/0001-21 Razão :GRANPIERE TRANSPORTES LTDA
 Nascimento :23/02/1995 Idade : 30 anos
 Motivo :Admissional Setor :TRANSPORTE
 Repouso :14h Função :MOTORISTA DE CARRETA MAIS DE UMA ARTICULACAO
 Data do Exame : 21/10/2025

Orelha Direita



Audiometria

Orelha Esquerda



Aérea

Khz	0,25	0,5	1	2	3	4	6	8
OD	NDG	20	15	15	20	20	25	20

Khz	0,25	0,5	1	2	3	4	6	8
OE	NDG	20	15	20	20	25	25	20

Ossea

Khz	0,25	0,5	1	2	3	4	6
OD	NDG	NDG	NDG	NDG	NDG	NDG	NDG

Khz	0,25	0,5	1	2	3	4	6
OE	NDG	NDG	NDG	NDG	NDG	NDG	NDG

Médias Tritonais

Khz	0,5	1	2	=	3	4	6	=
OD	20	15	15	17	20	20	25	22

Khz	0,5	1	2	=	3	4	6	=
OE	20	15	20	18	20	25	25	23

Laudo Clínico OD

Audição normal

Laudo Clínico OE

Audição normal

Classificações: tipo de perda auditiva (Silman e Silvermam - 1997), grau de perda auditiva média 500khz, 1000khz e 2000khz (Lloyd e Kaplan - 1978) e configuração audiométrica (Silman e Silverman - 1997 - adaptada de Carhart, 1945 e Lloyd e Kaplan, 1978)

Classificações: tipo de perda auditiva (Silman e Silvermam - 1997), grau de perda auditiva média 500khz, 1000khz e 2000khz (Lloyd e Kaplan - 1978) e configuração audiométrica (Silman e Silverman - 1997 - adaptada de Carhart, 1945 e Lloyd e Kaplan, 1978)

Emanuel Sempio
 Fonoaudiólogo
 Audiologia Clínica e Ocupacional
 CRFa 5-5297-8

Emanuel Sempio
 Fonoaudiólogo
 CRFa 5 - 5297 - 8

Assinatura eletrônica :503945DDDBD5368F0FEAA75F4E412DC3

Para validar a assinatura : <https://sistema.hismet.com.br/validacao.php>

Glauber Alexandre Trindade Pacheco

** Assinado por biometria **

Modelo do Audiometro :AVS500 - VIBRASOM

Última Aferição :12/08/2025

Protocolo:25102111265846

Data:21/10/2025

Paciente:GLAUBER ALEXANDRE TRINDADE PACHECO

Nasc.:23/02/1995 RG:21845433-SSP MNT

CPF:04009583177

Exame:ELETROENCEFALOGRAMA CLINICO

Resultado

A ATIVIDADE ELÉTRICA CEREBRAL DE REPOUSO MOSTROU-SE SIMÉTRICA ENTRE ÁREAS HOMÓLOGAS, ORGANIZADA, CONSTITUÍDA POR UM RITMO ALFA DOMINANTE, 09-10HZ DE MÉDIA AMPLITUDE, COM PREDOMÍNIO NAS REGIÕES POSTERIO.
AUSÊNCIA DE ATIVIDADE EPILEPTIFORME.
DURANTE TODO O DECORRER DO EXAME, MESMO COM A ATIVAÇÃO PELA HIPERPNÉIA, NÃO FORAM REGISTRADOS GRAFOELEMENTOS PATOLÓGICOS.
ELETROENCEFALOGRAMA DIGITAL, REALIZADO DURANTE VIGÍLIA, EM CONDIÇÕES TÉCNICAS SATISFATÓRIAS.

Impressão diagnóstica

DENTRO DOS PARÂMETROS NORMAIS.

DR. CESAR ANDROLAGE
Neurologista CRM 7432 MT RQE 4011 MT
CRM: MT 7432

v1.0 Chave:<http://sistema.imaggi.com.br/validar.php?chave=204624090000571794427877585687>





ATESTADO DE ACUIDADE VISUAL

CNPJ : 31767420000121 Fantasia : GRANPIERE TRANSPORTES
Razão Social : GRANPIERE TRANSPORTES LTDA
Endereço : AVENIDA PARANA N.º 39 E Complemento : SALA 01
Cidade / UF : LUCAS DO RIO VERDE / MT CEP : 78455000

Funcionário

Nome : Glauber Alexandre Trindade Pacheco Setor: TRANSPORTE
CPF : 04009583177 Cargo: MOTORISTA DE CARRETA MAIS DE UMA ARTICULACAO
RG : 21845433 / SSP MNT Nascimento: 23/02/1995

Ficha de Acuidade Visual

Longe

Método de avaliação : Escala Optométrica de Snellen

SEM CORREÇÃO

OD: 20/10

OE: 20/10

COM CORREÇÃO

OD: /

OE: /

Perto

Método de avaliação : Tabela de Jaeger

CORREÇÃO : NÃO

RESULTADO OLHO DIREITO : J1

RESULTADO OLHO ESQUERDO : J1

Teste Cromático

Visão Cromatica: NORMAL

Usa lente/óculos: Não

Resultado: NORMAL

Cuiabá 21 de outubro de 2025

Dr. João Batista de Almeida
Médico
CRM-MT 15709

Dr. João Batista de Almeida Junior

CRM-MT 15709

Autenticação Assintatura :0F84411B27A9314A313FF0485F16F44A
Para validar a assinatura : <https://sistema.hismet.com.br/validacao.php>

Protocolo:25102111343046

Data:21/10/2025

Paciente:GLAUBER ALEXANDRE TRINDADE PACHECO

Nasc.:23/02/1995 RG :21845433-SSP MNT

CPF:04009583177

Exame :ELETROCARDIOGRAMA ECG

Resultado

FC = 83BPM (VARIA DE DE 50 A 100BPM, DE ACORDO COM AS ÚLTIMAS DIRETRIZES DE ECG DA SBC).

P-R = 0,12S (NORMAL = 0,10 A 0,20S), P SINUSAL (ONDA P SINUSAL SE POSITIVA E, D1, D2, D3, AVF).

QRS = 0,08S (NORMAL = 0,07 A 0,11S) OBS: Q PATOLÓGICA SE AMPLITUDE FOR PELO MENOS 25% DA ONDA R.

QTC = 0,42S (NORMAL = 0,34 A 0,45S P/ HOMENS A 0,47S P/ MULHERES).

RITMO SINUSAL.

SÂQRS = +60° (NORMAL = 0 A 90°, ALGUNS AUTORES CONSIDERAM NORMAL = -30 A +110°).

Impressão diagnóstica

RITMO SINUSAL

EXTRASSÍSTOLE SUPRAVENTRICULAR ÚNICA

DRA. JAMILA LEITE XAVIER

Cardiologista CRM MT 6422 RQE 4016 MT

Dr.ª Jamila L. Xavier

v1.0 Chave:<http://sistema.imaggi.com.br/validar.php?chave=941980786031660260026397861656>

CRM-MT 6422

AV. GENERAL MELLO, 227 - POÇÃO - CEP 78015-300 - CUIABÁ - MT

FONE: (65) 3055-2051 - IMAGGI@IMAGGI.COM.BR



Cod.: 555579	Paciente: Glauber Alexandre Trindade Pacheco	Sexo: Masculino	Idade: 30 (A)
Atendido em: 21/10/2025	Profissional Solicitante: Dr.(a) Rafael Correa da Costa	Cadastro de Pessoas Físicas: CPF: 04009583177	Convênio: Hismet

RETICULOCITOS CONTAGEM

1,3 %

Método: Análise Físico-Química Material: PLASMA EDTA Coletado em: 21/10/2025 Liberado em: 21/10/2025 16:08

Valores de Referência:

Adulto : 0,5 a 2,7 %

Recém-Nascido: Até 10,0 %



Assinado Digitalmente

Suzane Naiara dos Santos Duarte
Biomédica
CRBM - 25964

A interpretação de qualquer teste com finalidade diagnóstica ou prognóstica depende de avaliação conjunta dos dados clínicos e da história médica do paciente.

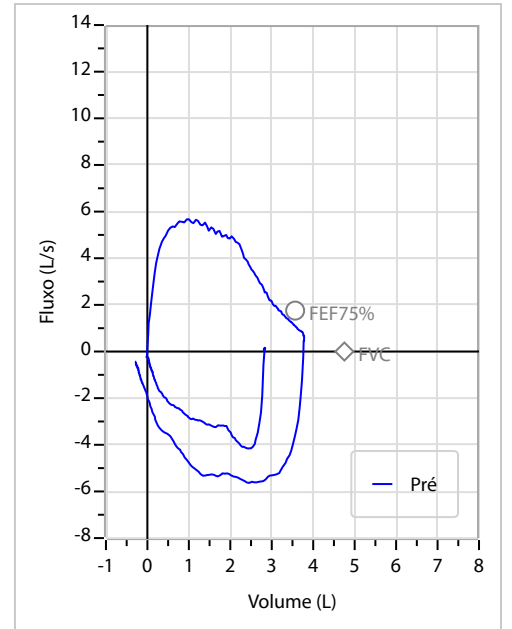
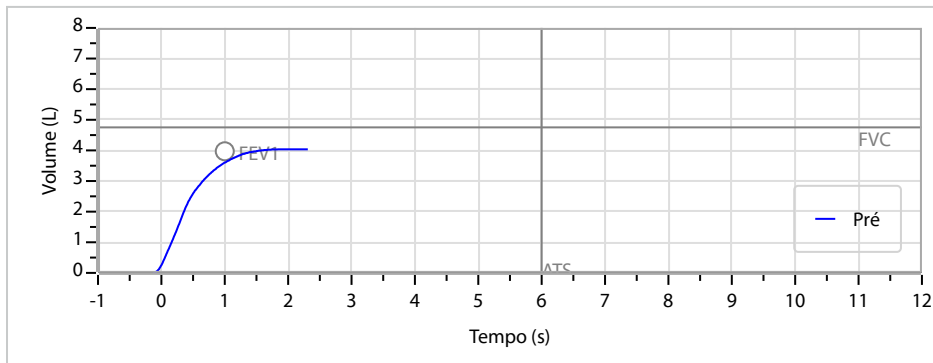
Responsável Técnico: Bruno Bini Napoleão - CRBM 2121

Endereço: Av. General Vale,350, Bandeirantes.
Telefone:65-99295 3662

Nome	GLAUBER ALEXANDRE TRINDADE PACHECO		ID1	774494		Sexo	Masculino	Idade	30,6	Peso (kg)	98,00	Altura (cm)	174,0
Agrupamento	--	D.O.B.	23/02/1995	--	ID2	BMI (kg/m ²)	32,4	Fumante	Não	Anos de Tabag...	--	Cig/Dia	--
Técnico	--	Médico	--	--	Classe 2	--	--	Etnia	Outros/Não Especificado				

CAPACIDADE VITAL FORÇADA	Imprimir Resultado dos testes	Definir previsão	Posição do Teste
	10:38	GLI	SENTADO

	Meas.	Pred	% Pred	z score
FVC	L 4,05	4,75	85	
FEV1	L 3,60	3,97	91	
FEV1/FVC%	% 88,7	83,8	106	
FEV1/Vcmax%	% 88,7	83,8	106	



Interpretação

O indivíduo tem uma relação FEV1/FVC% de 88,7% e um valor FVC de 4,05 L que estão dentro dos limites normais. Os resultados do teste indicam uma ESPIROMETRIA NORMAL

Assinatura: _____



**ATENDIMENTO CLÍNICO
EXAME N.º 774494**

Paciente

Nome : GLAUBER ALEXANDRE TRINDADE PACHECO

CPF : 04009583177

Cargo : MOTORISTA DE CARRETA MAIS DE UMA ARTICULACAO

RG : 21845433/SSP MNT

Nascimento : 23/02/1995

AVALIAÇÃO PSICOLÓGICA

DESCRIÇÃO DE DEMANDA

A presente avaliação teve por objetivo cumprir o regimento do processo seletivo com uso de uma entrevista e um teste psicométrico. _____

PROCEDIMENTO

Para atender a demanda proposta foi realizada a aplicação do teste palográfico que é considerado um teste expressivo de personalidade. _____

ANÁLISE

No geral obteve-se um resultado dentro do esperado. Apresentou NOR baixo, o que denota estabilidade no ritmo de produção, que permite desenvolver tarefas com certa uniformidade. Apresentando indícios de autocontrole, dinamismo, introversão, concentração, precaução, preocupação com detalhes e capacidade de análise. Com o estado mental aparentemente conservado. _____

CONCLUSÃO

Em relação aos dados apresentados e analisados, somados às observações, há indícios de que o sujeito tem condições de exercer sua função. _____

PRAZO DE VALIDADE DA AVALIAÇÃO

Considerando que a personalidade é dinâmica e multideterminada, esta avaliação será válida para o presente momento.

Cuiabá-MT, 21 de outubro de 2025





Doador

Nome: GLAUBER ALEXANDRE TRINDADE PACHECO
Idade: 30a **CPF:** 040.095.831-77 **RG:** NÃO INFORMADO **CNH:** NÃO INFORMADO
Endereço: RUA CORONEL PEIXOTO, 350 - - CUIABA/ - CEP: 78010-100

Posto de Coleta

Nome: 193757 - ULTRACENTER (PCL)
Solicitante: MÉDICO NÃO INFORMADO
Endereço: RUA CORONEL PEIXOTO, 350 - BANDEIRANTES - CUIABÁ - MT
Cidade/UF: CUIABÁ/MT

A atividade de coleta referente à amostra citada neste Relatório de Ensaio foi realizada por provedor externo, PCL 193757, no endereço RUA CORONEL PEIXOTO-350 - CUIABÁ/MT. Tal atividade não faz parte do escopo de acreditação deste laboratório.

Pedido

Pedido: 1368619957 **Dt. Cadastro:** 21/10/2025
Nº Laudo: 0QATLRDB368619957 **NF:**



RELATÓRIO MÉDICO

ENSAIO TOXICOLÓGICO DE LARGA JANELA DE DETECÇÃO

DATA DE LIBERAÇÃO DO RESULTADO: 24/10/2025

CONCLUSÃO: Foi constatado que não houve uso indevido de substância psicoativa pelo doador da amostra em questão.

Dr. Carlos Alberto Mayora Aita
Médico Revisor
CRM-SP 68.189
CPF 550.639.770-49

DB TOXICOLÓGICO CNES: 2867192

Assinatura digital:

ADAF1BDF451D43A7805A203E59052E0AADCA6219BA71926F448A01706CEE81

Coletado em (21/10/2025 10:25)

Assinado eletronicamente em: (24/10/2025 09:30)
por Dr. Carlos Alberto Mayora Aita - RQE: 45546 - CRM-SP:
68.189

Milena Suzuki
CRBM-1: 19.445
R. T. • Unidade Toxicológico





Doador

Nome: GLAUBER ALEXANDRE TRINDADE PACHECO
Idade: 30a **CPF:** 040.095.831-77 **RG:** NÃO INFORMADO **CNH:** NÃO INFORMADO
Endereço: RUA CORONEL PEIXOTO, 350 - - CUIABA/ - CEP: 78010-100

Posto de Coleta

Nome: 193757 - ULTRACENTER (PCL)
Solicitante: MÉDICO NÃO INFORMADO
Endereço: RUA CORONEL PEIXOTO, 350 - BANDEIRANTES - CUIABÁ - MT
Cidade/UF: CUIABÁ/MT

A atividade de coleta referente à amostra citada neste Relatório de Ensaio foi realizada por provedor externo, PCL 193757, no endereço RUA CORONEL PEIXOTO-350 - CUIABÁ/MT. Tal atividade não faz parte do escopo de acreditação deste laboratório.

Pedido

Pedido: 1368619957 **Dt. Cadastro:** 21/10/2025
Nº Laudo: 0QATLRDB368619957 **NF:**



RELATÓRIO DE ENSAIO - TOXCB

ENSAIO TOXICOLÓGICO DE LARGA JANELA DE DETECÇÃO - E-SOCIAL

Data de recebimento: 22/10/2025 19:36

Drogas	Resultados triagem	Cut-off de triagem	Resultados quantitativos	Cut-off de confirmação
Anfetaminas	Negativo	0,20 ng/mg		
Anfetamina				0,20 ng/mg
Femproporex				0,20 ng/mg
Metanfetamina, Ecstasy	Negativo	0,20 ng/mg		
Metanfetamina				0,20 ng/mg
MDMA (Ecstasy)				0,20 ng/mg
MDA				0,20 ng/mg
Mazindol	Negativo	0,50 ng/mg		0,50 ng/mg
Maconha (THC/Carboxy THC)	Negativo	0,05 ng/mg		
Maconha (Maconha-THC)				0,05 ng/mg
Maconha metabólito (Carboxy THC)				0,0002 ng/mg
Cocaína	Negativo	0,50 ng/mg		
Cocaína				0,50 ng/mg
Benzoilecgonina				0,05 ng/mg
Norcoocaína				0,05 ng/mg
Cocaetileno				0,05 ng/mg
Opiáceos	Negativo	0,20 ng/mg		
Codeína				0,20 ng/mg
Morfina				0,20 ng/mg
Heroína metabólito				0,20 ng/mg
Anfepramona	Negativo	0,20 ng/mg		0,20 ng/mg

DADOS DA AMOSTRA:

Material: Pelos da perna
Comprimento coletado: 2,00 cm
Comprimento analisado: 2,00 cm

Milena Suzuki
 CRBM-1: 19.445
 R.T. • Unidade Toxicológico





Doador

Nome: GLAUBER ALEXANDRE TRINDADE PACHECO
Idade: 30a **CPF:** 040.095.831-77 **RG:** NÃO INFORMADO **CNH:** NÃO INFORMADO
Endereço: RUA CORONEL PEIXOTO, 350 - - CUIABA/ - CEP: 78010-100

Posto de Coleta

Nome: 193757 - ULTRACENTER (PCL)
Solicitante: MÉDICO NÃO INFORMADO
Endereço: RUA CORONEL PEIXOTO, 350 - BANDEIRANTES - CUIABÁ - MT
Cidade/UF: CUIABÁ/MT

A atividade de coleta referente à amostra citada neste Relatório de Ensaio foi realizada por provedor externo, PCL 193757, no endereço RUA CORONEL PEIXOTO-350 - CUIABÁ/MT. Tal atividade não faz parte do escopo de acreditação deste laboratório.

Pedido

Pedido: 1368619957 **Dt. Cadastro:** 21/10/2025
Nº Laudo: 0QATLRDB368619957 **NF:**



Janela de detecção: 180 dias

DATA DE VALIDADE DESTE LAUDO: 20/12/2025

* De acordo com a Resolução CONTRAN nº 923 de 28/03/2022

NOTAS:

Exame Toxicológico de larga janela de detecção realizado para verificação do uso das substâncias entorpecentes ilícitas e causadoras de dependência química ou psíquica acima descritas.

Triagem qualitativa e teste confirmatório quantitativo realizados por cromatografia líquida acoplada a espectrometria de massas.

Metodologia desenvolvida e validada in house seguindo protocolos de validação nacionais e internacionais.

Os resultados acima apresentados referem-se apenas as substâncias analisadas nessa amostra.

Este relatório de ensaio só deve ser reproduzido por completo e qualquer reprodução de partes requer aprovação escrita do laboratório.

A incerteza de medição de cada analito é considerada para a interpretação do resultado.

Método..: IT-SP-0077 / POP-SP-0488 / POP-SP-0467 / POP-SP-0470

DB TOXICOLÓGICO CNES: 2867192

Assinatura digital:

2D5AE014A9D1BD39A4D57BF8A30E7EDB3EC2789984BDF9F78A3A822115DF

Coletado em (21/10/2025 10:25)

Assinado eletronicamente em:(24/10/2025 09:39)
por Dra. Beatriz Francisco Chaves - Biomédica - CRBM-1:
43719

Milena Suzuki
CRBM-1: 19.445
R. T. • Unidade Toxicológico

