



ATESTADO DE ACUIDADE VISUAL

CNPJ : 14915029000108 Fantasia : ENCOMIND ENGENHARIA LTDA
Razão Social : ENCOMIND ENGENHARIA LTDA
Endereço : ROD ARQUITETO HELDER CANDIA N.º 1200 Complemento : KM 3.5
Cidade / UF : CUIABÁ / MT CEP : 78048150

Funcionário

Nome : Junier Reginaldo da Silva Setor: TERRAPLANAGEM
CPF : 01543284132 Cargo: OPERADOR DE ROLO COMPACTADOR
RG : / Nascimento: 15/03/1987

Ficha de Acuidade Visual

Longe

Método de avaliação : Escala Optométrica de Snellen

SEM CORREÇÃO

OD: 20/10

OE: 20/20

COM CORREÇÃO

OD: 20/10

OE: 20/10

Perto

Método de avaliação : Tabela de Jaeger

CORREÇÃO : NÃO

RESULTADO OLHO DIREITO : J1

RESULTADO OLHO ESQUERDO : J1

Teste Cromático

Visão Cromatica: NORMAL

Usa lente/óculos: Sim

Resultado: NORMAL

Cuiabá 22 de outubro de 2025

Dr. João Batista de Almeida
Médico
CRM-MT 15709

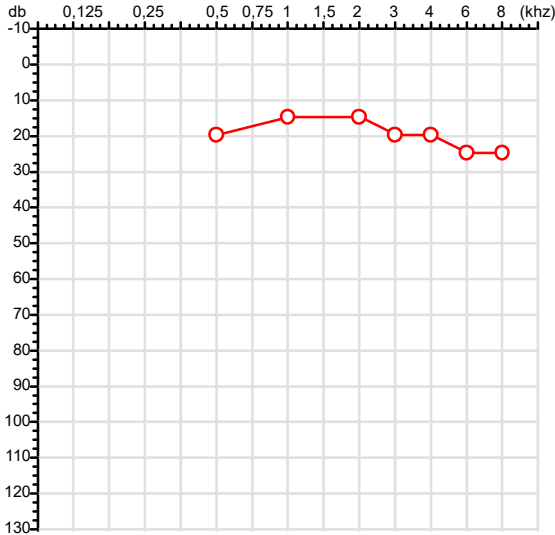
Dr. João Batista de Almeida Junior

CRM-MT 15709

Autenticação Assinatura :C67AF4F403800DB07DC5E09E41DD4729
Para validar a assinatura : <https://sistema.hismet.com.br/validacao.php>

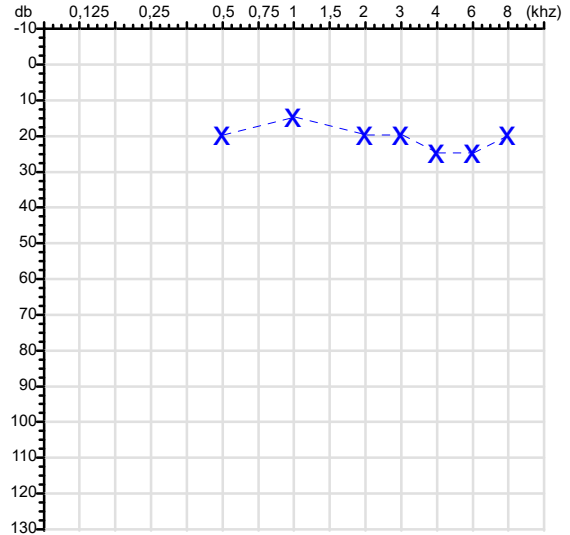
CPF :015.432.841-32	Paciente :JUNIER REGINALDO DA SILVA	RG :/
CNPJ :14.915.029/0001-08	Razão :ENCOMIND ENGENHARIA LTDA	
Nascimento :15/03/1987	Idade : 38 anos	
Motivo :Admissional	Setor :TERRAPLANAGEM	
Repouso :14h	Função :OPERADOR DE ROLO COMPACTADOR	
Data do Exame : 22/10/2025		

Orelha Direita



Audiometria

Orelha Esquerda



Aérea

Khz	0,25	0,5	1	2	3	4	6	8
OD db	NDG	20	15	15	20	20	25	25

Khz	0,25	0,5	1	2	3	4	6	8
OE db	NDG	20	15	20	20	25	25	20

Ossea

Khz	0,25	0,5	1	2	3	4	6
OD db	NDG	NDG	NDG	NDG	NDG	NDG	NDG

Khz	0,25	0,5	1	2	3	4	6
OE db	NDG	NDG	NDG	NDG	NDG	NDG	NDG

Médias Tritonais

Khz	0,5	1	2	=	3	4	6	=
OD db	20	15	15	17	20	20	25	22

Khz	0,5	1	2	=	3	4	6	=
OE db	20	15	20	18	20	25	25	23

Laudo Clínico OD

Audição normal

Laudo Clínico OE

Audição normal

Classificações: tipo de perda auditiva (Silman e Silvermam - 1997), grau de perda auditiva média 500khz, 1000khz e 2000khz (Lloyd e Kaplan - 1978) e configuração audiométrica (Silman e Silverman - 1997 - adaptada de Carhart, 1945 e Lloyd e Kaplan, 1978)

Classificações: tipo de perda auditiva (Silman e Silvermam - 1997), grau de perda auditiva média 500khz, 1000khz e 2000khz (Lloyd e Kaplan - 1978) e configuração audiométrica (Silman e Silverman - 1997 - adaptada de Carhart, 1945 e Lloyd e Kaplan, 1978)

Emanuel Sempio
Fonoaudiólogo
Audiologia Clínica e Ocupacional
CRFa 5-5297-8

Emanuel Sempio
Fonoaudiólogo
CRFa 5 - 5297 - 8

Assinatura eletrônica :6C42A6A4C2E888E01EE2FECC5B6471E9

Para validar a assinatura : <https://sistema.hismet.com.br/validacao.php>

Junier Reginaldo da Silva

** Assinado por biometria **

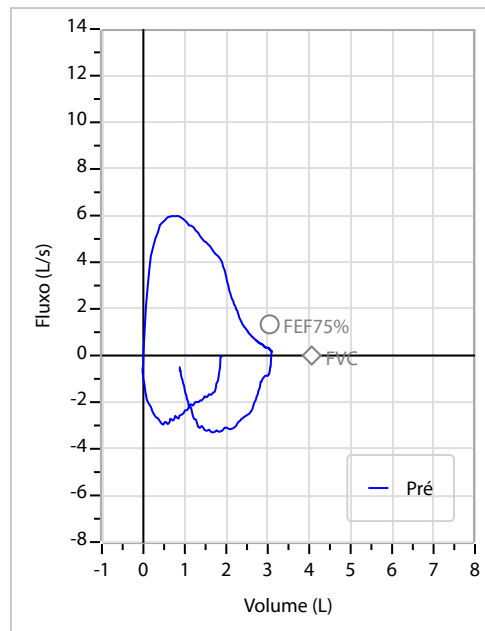
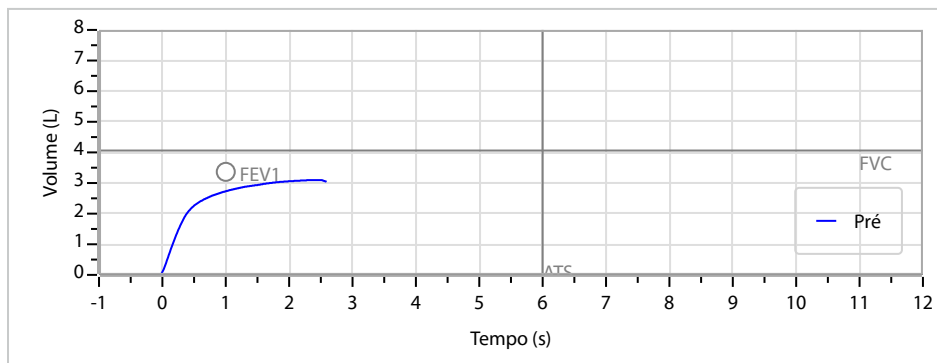
Modelo do Audiometro :AVS500 - VIBRASOM

Última Aferição :12/08/2025

Nome	JUNIER REGINALDO DA SILVA		ID1	774765		Sexo	Masculino	Idade	38,6	Peso (kg)	77,00	Altura (cm)	165,0
Agrupamento	--	D.O.B.	15/03/1987	--	ID2	BMI (kg/m ²)	28,3	Fumante	Não	Anos de Tabag...	--	Cig/Dia	--
Técnico	--	Médico			Classe 2			Etnia	Outros/Não Especificado				

CAPACIDADE VITAL FORÇADA	Imprimir Resultado dos testes	Definir previsão	Posição do Teste
	08:50	GLI	SENTADO

	Meas.	Pred	% Pred	z score
FVC	L 3,13	4,06	77	
FEV1	L 2,75	3,37	82	
FEV1/FVC%	% 87,8	82,9	106	
FEV1/Vcmax%	% 87,8	82,9	106	



Interpretação

O indivíduo tem uma relação FEV1/FVC% de 87,8% que está dentro do limite normal e um valor FVC de 3,13 L que está abaixo de LLN. Os resultados do teste indicam uma POSSÍVEL RESTRIÇÃO.

Assinatura: _____

Cod.: 555759	Paciente: Junier Reginaldo da Silva	Sexo: Feminino	Idade: 38 (A)
Atendido em: 22/10/2025	Profissional Solicitante: Dr.(a) Rafael Correa da Costa	Cadastro de Pessoas Físicas: CPF: 01543284132	Convênio: Hismet

GLICOSE EM JEJUM

87 mg/dL

Método: Enzimático Colorimétrico Material: Soro Coletado em: 22/10/2025 Liberado em: 22/10/2025 15:18

Valores de Referência:

70 a 99 mg/dL



Assinado Digitalmente

Dra. Julia Cristina da Silva
Biomédica
CRBM - 24963

A interpretação de qualquer teste com finalidade diagnóstica ou prognóstica depende de avaliação conjunta dos dados clínicos e da história médica do paciente.

Responsável Técnico: Bruno Bini Napoleão - CRBM 2121

Endereço: Av. General Vale,350, Bandeirantes.
Telefone:65-99295 3662

Cod.: 555759	Paciente: Junier Reginaldo da Silva	Sexo: Feminino	Idade: 38 (A)
Atendido em: 22/10/2025	Profissional Solicitante: Dr.(a) Rafael Correa da Costa	Cadastro de Pessoas Físicas: CPF: 01543284132	Convênio: Hismet

HEMOGRAMA

Método: Automação XNL550 Material: PLASMA EDTA Coletado em: 22/10/2025 Liberado em: 22/10/2025 16:06

Eritrograma

		Valores de Referência
Hemácias em milhões/ mm ³:	5,10	3,9 a 5,0/mm ³
Hemoglobina em g/dL.....:	14,5	11,5 a 15,5g/dL
Hematócrito em %.....:	42,8	35,0 a 45,0%
Vol. Glob. Média em fl.....:	83,9	80,0 a 96,0fl
Hem. Glob. Média em pg.....:	28,4	26,0 a 34,0pg
C.H. Glob. Média em g/dL.....:	33,9	31,0 a 36,0g/dL
RDW.....:	12,4	11,0 a 15,0%

Leucograma

Leucócitos.....:	8.740/mm³		3.500 a 10.000/mm ³
Neutrófilos.....:	68,3%	5.969/mm³	50 a 70 2000 a 7000
Blastos.....:	0,0%	0/mm³	0 0
Promielocitos.....:	0,0%	0/mm³	0 0
Mielocitos.....:	0,0%	0/mm³	0 0
Metamielocitos.....:	0,0%	0/mm³	0 0
Bastões.....:	0,0%	0/mm³	0 a 6 0 a 600
Segmentados.....:	68,3%	5.969/mm³	50 a 70 2000 a 7000
Eosinófilos.....:	0,5%	44/mm³	2 a 4 80 a 600
Basófilos.....:	0,5%	44/mm³	0 a 2 0 a 200
Linfócitos típicos.....:	24,8%	2.168/mm³	25 a 35 1000 a 3500
Linfócitos atípicos.....:	0,0%	0/mm³	0 0
Monócitos.....:	5,9%	516/mm³	2 a 10 400 a 1000

Plaquetas

Plaquetas.....:	335.000/mm³	150.000 a 450.000/mm ³
VPM.....:	10,3/fl	6,7 a 10,0
Plaquetócrito.....:	0,35%	0,10 a 0,50%
PDW.....:	11,9	15,0 a 17,9%



Assinado Digitalmente



Suzane Naiara dos Santos Duarte
Biomédica
CRBM - 25964

A interpretação de qualquer teste com finalidade diagnóstica ou prognóstica depende de avaliação conjunta dos dados clínicos e da história médica do paciente.

Responsável Técnico: Bruno Bini Napoleão - CRBM 2121

Endereço: Av. General Vale,350, Bandeirantes.
Telefone:65-99295 3662