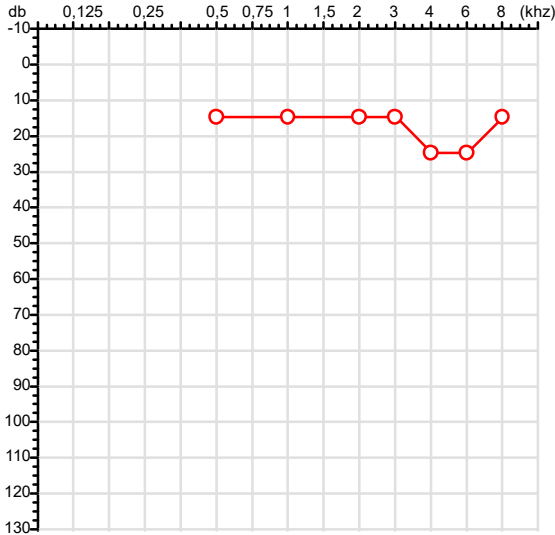


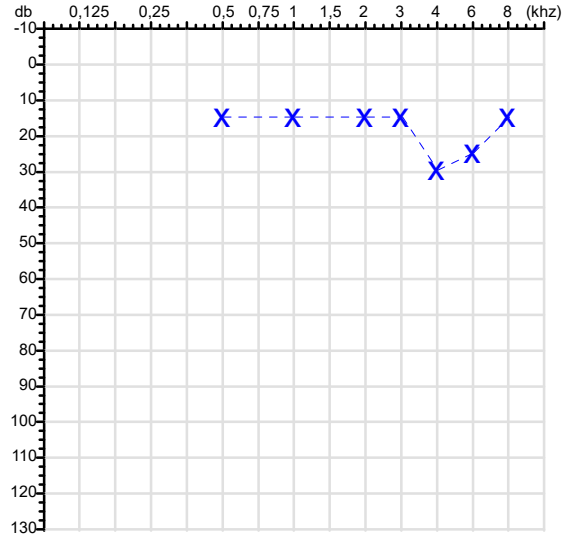
CPF :691.773.411-04	Paciente :Luiz Fernando de Moraes Vital	RG :/
CNPJ :36.440.333/0001-89	Razão :CONDOMINIO DO EDIFICIO HOTEL IBIS CUIABA	
Nascimento :24/07/1979	Idade : 46 anos	
Motivo :Admissional	Setor :MANUTENCAO	
Reposo :14h	Função :AUXILIAR DE MANUTENCAO	
Data do Exame : 23/10/2025		

Orelha Direita



Audiometria

Orelha Esquerda



Aérea

Khz	0,25	0,5	1	2	3	4	6	8
OD db	NDG	15	15	15	15	25	25	15

Khz	0,25	0,5	1	2	3	4	6	8
OE db	NDG	15	15	15	15	30	25	15

Óssea

Khz	0,25	0,5	1	2	3	4	6
OD db	NDG	NDG	NDG	NDG	NDG	NDG	NDG

Khz	0,25	0,5	1	2	3	4	6
OE db	NDG	NDG	NDG	NDG	NDG	NDG	NDG

Médias Tritonais

Khz	0,5	1	2	=	3	4	6	=
OD db	15	15	15	15	15	25	25	22

Khz	0,5	1	2	=	3	4	6	=
OE db	15	15	15	15	15	30	25	23

Laudo Clínico OD

Audição normal

Laudo Clínico OE

Alteração auditiva

Classificações: tipo de perda auditiva (Silman e Silvermam - 1997), grau de perda auditiva média 500khz, 1000khz e 2000khz (Lloyd e Kaplan - 1978) e configuração audiométrica (Silman e Silverman - 1997 - adaptada de Carhart, 1945 e Lloyd e Kaplan, 1978)

Classificações: tipo de perda auditiva (Silman e Silvermam - 1997), grau de perda auditiva média 500khz, 1000khz e 2000khz (Lloyd e Kaplan - 1978) e configuração audiométrica (Silman e Silverman - 1997 - adaptada de Carhart, 1945 e Lloyd e Kaplan, 1978)

Isabelle C. F. G. de Pontes
Médica
CRM MT 13338

Dra. Isabelle Cristyne Flávia Goulart de Pontes

CRM-MT 13338

Assinatura eletrônica :D0A45643FA51F172C924ED107B88246A

Para validar a assinatura : <https://sistema.hismet.com.br/validacao.php>

Luiz Fernando de Moraes Vital

** Assinado por biometria **

Modelo do Audiometro :AS-60 - AUDITEC

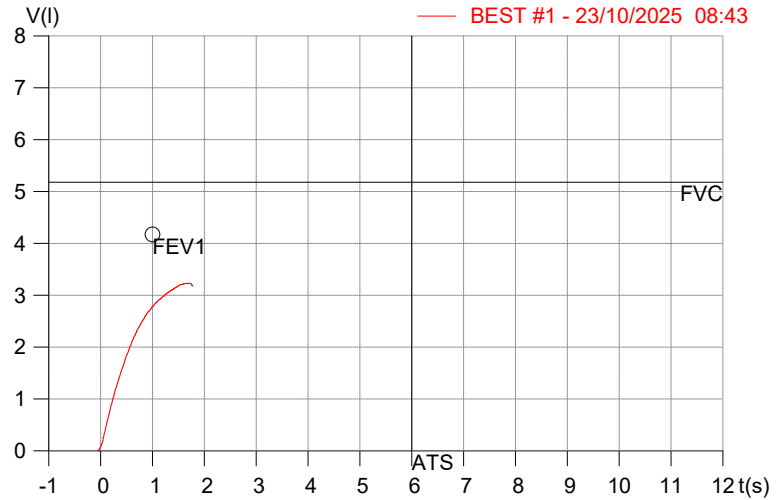
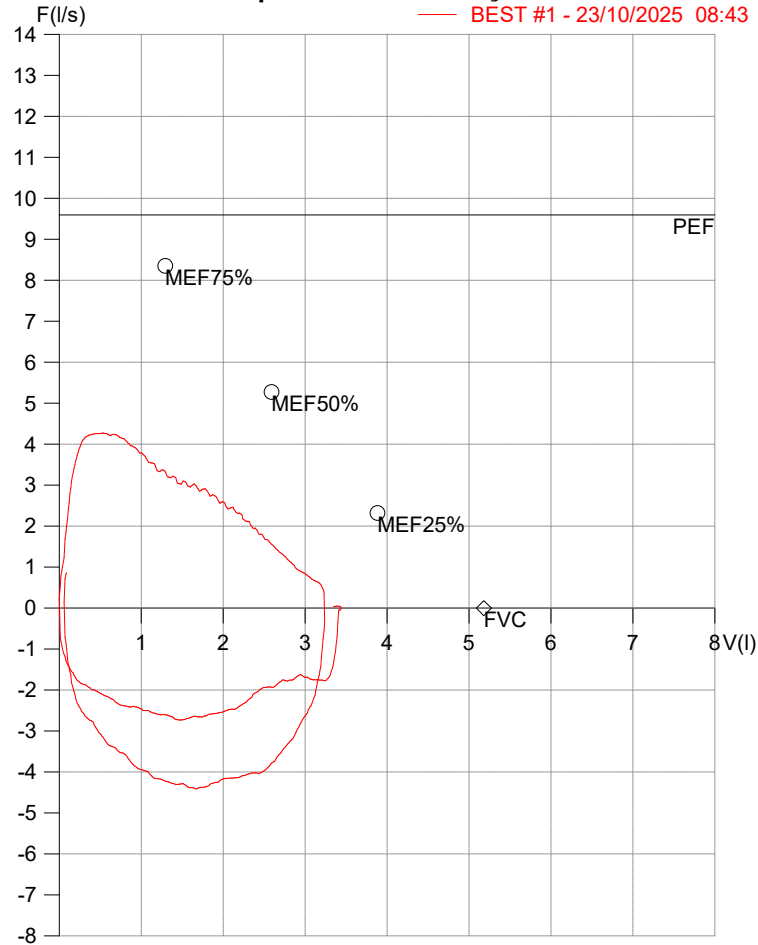
Última Aferição :12/08/2025

HISMET - HIGIENE SEGURANÇA E MEDICINA DO TRABALHO LTDA
AV. GENERAL MELLO, 227. POÇÃO CUIABÁ - MT
TEL.: (65)3321-7051 www.hismet.com.br

Data: 23/10/2025
Primeiro Nome: LUIZ FERNANDO DE
Sobrenome: MORAIS VITAL
Altura (cm): 186.0
Peso (kg): 86.0

Data de nascimento: 24/07/1979
Sexo : Macho
Descrição:
Empresa: C E HOTEL IBIS
Fuma: Não

Capacidade Vital Forçada



Parâmetro	UM	Descrição	Prev.	BEST#1	% Prev.
Best FVC	l(btps)	Melhor Capacidade Vital Forçada	5.18	3.25	62.7
FVC	l(btps)	Capacidade Vital Forçada	5.18	3.25	62.7
FEV1	l(btps)	Volume Exp Forçada em 1 seg	4.17	2.77	66.4
PEF	l/sec	Pico de Fluxo expiratório	9.59	4.27	44.5
PIF	l/sec	Pico de Fluxo Inspiratório		4.41	
FEV1/FVC%	%	FEV1 em % da FVC	78.9	85.4	108.1
FEF25-75%	l/sec	Fluxo expiratório médio forçado	4.33	2.85	65.9
MEF75%	l/sec	Fluxo Exp Máx @ 25% FVC	8.35	4.05	48.5
MEF50%	l/sec	Fluxo Exp Máx @ 50% FVC	5.27	3.01	57.0
MEF25%	l/sec	Fluxo Exp Máx @ 75% FVC	2.32	1.82	78.5
FET100%	sec	Tempo de Expiração forçada		1.6	
PEFr	l/min	Pico de Fluxo expiratório (l/min)	575.5	256.2	44.5

Diagnóstico:
 Espirometria normal

Cod.: 555987	Paciente: Luiz Fernando de Moraes Vital	Sexo: Masculino	Idade: 46 (A)
Atendido em: 23/10/2025	Profissional Solicitante: Dr.(a) Rafael Correa da Costa	Cadastro de Pessoas Físicas: CPF: 69177341104	Convênio: Hismet

HEMOGRAMA

Método: Automação XNL550 Material: PLASMA EDTA Coletado em: 23/10/2025 Liberado em: 23/10/2025 15:15

Eritrograma

		Valores de Referência
Hemácias em milhões/ mm ³:	4,95	4,30 a 5,70/mm ³
Hemoglobina em g/dL.....:	14,0	13,5 a 17,5g/dL
Hematócrito em %.....:	41,1	39,0 a 50,0%
Vol. Glob. Média em fl.....:	83,0	80,0 a 95,0fl
Hem. Glob. Média em pg.....:	28,3	26,0 a 34,0pg
C.H. Glob. Média em g/dL.....:	34,1	31,0 a 36,0g/dL
RDW.....:	14,2	11,0 a 15,0%

Leucograma

Leucócitos.....:	8.150/mm³		3.500 a 10.000/mm ³
Neutrófilos.....:	57,1%	4.654/mm³	50 a 70 2000 a 7000
Blastos.....:	0,0%	0/mm³	0 0
Promielocitos.....:	0,0%	0/mm³	0 0
Mielocitos.....:	0,0%	0/mm³	0 0
Metamielocitos.....:	0,0%	0/mm³	0 0
Bastões.....:	0,0%	0/mm³	0 a 6 0 a 600
Segmentados.....:	57,1%	4.654/mm³	50 a 70 2000 a 7000
Eosinófilos.....:	4,9%	399/mm³	2 a 4 80 a 600
Basófilos.....:	0,9%	73/mm³	0 a 2 0 a 200
Linfócitos típicos.....:	28,0%	2.282/mm³	25 a 35 1000 a 3500
Linfócitos atípicos.....:	0,0%	0/mm³	0 0
Monócitos.....:	9,1%	742/mm³	2 a 10 400 a 1000

Plaquetas

Plaquetas.....:	265.000/mm³	150.000 a 450.000/mm ³
VPM.....:	11,5/fl	6,7 a 10,0fl
Plaquetócrito.....:	0,300%	0,10 a 0,50%
PDW.....:	14,3	15,0 a 17,9%



Assinado Digitalmente



Suzane Naiara dos Santos Duarte
Biomédica
CRBM - 25964

A interpretação de qualquer teste com finalidade diagnóstica ou prognóstica depende de avaliação conjunta dos dados clínicos e da história médica do paciente.

Responsável Técnico: Bruno Bini Napoleão - CRBM 2121

Endereço: Av. General Vale,350, Bandeirantes.
Telefone:65-99295 3662



Nome: LUIZ FERNANDO DE MORAES VITAL

Data Nasc.: 24/07/1979

Médico: HISMET

CRM: 175069-MT

Data: 23/10/2025

Protocolo: 998338

Exame: RX COLUNA LOMBO-SACRA - 3 INCIDENCIAS

Senha: 488751

RAIO-X COLUNA LOMBO-SACRA

Exame radiográfico evidenciou:

Textura óssea normal.

Incipientes alterações degenerativas.

Espaços discais conservados.

rbe

Dr. Raul Bernardo Paniagua Eljach
CRM-MT 8230 RQE N° 4157
Título de Especialista em Radiologia
e Diagnóstico por Imagem.

Para sua maior comodidade, acesse seu exame pelo site www.ceico.com.br com o **Protocolo** e **Senha** disponíveis no cabeçalho do laudo.

Responsável Técnico: Dr. Raul Bernardo P. Eljach CRM 8230-MT
Inscrição Pessoa Jurídica CRM 437-MT

1/1