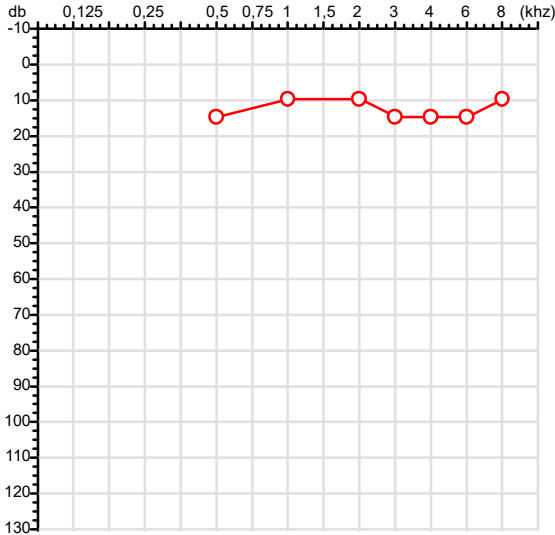


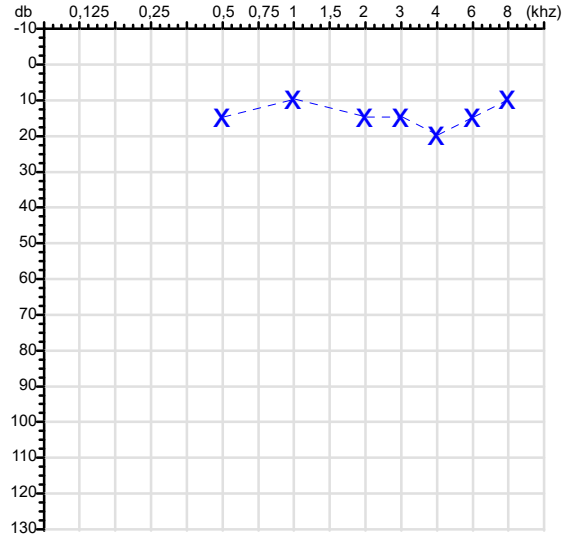
CPF :054.939.851-10 Paciente :Bruno Queiroz da Penha RG :/  
 CNPJ :26.440.254/0001-14 Razão :W T RAMOS INDUSTRIA E COMERCIO DE PRODUTOS ALIMENTICIOS EIRELI  
 Nascimento :28/04/1998 Idade : 27 anos  
 Motivo :Periódico Setor :GERAL  
 Repouso :14h Função :AUXILIAR DE PRODUCAO - PASTEURIZACAO  
 Data do Exame : 24/10/2025

**Orelha Direita**



Audiometria

**Orelha Esquerda**



**Aérea**

Khz	0,25	0,5	1	2	3	4	6	8
OD db	NDG	15	10	10	15	15	15	10

Khz	0,25	0,5	1	2	3	4	6	8
OE db	NDG	15	10	15	15	20	15	10

**Ossea**

Khz	0,25	0,5	1	2	3	4	6
OD db	NDG	NDG	NDG	NDG	NDG	NDG	NDG

Khz	0,25	0,5	1	2	3	4	6
OE db	NDG	NDG	NDG	NDG	NDG	NDG	NDG

**Médias Tritonais**

Khz	0,5	1	2	=	3	4	6	=
OD db	15	10	10	12	15	15	15	15

Khz	0,5	1	2	=	3	4	6	=
OE db	15	10	15	13	15	20	15	17

**Lauda Clínico OD**

Audição normal

**Lauda Clínico OE**

Audição normal

Classificações: tipo de perda auditiva (Silman e Silvermam - 1997), grau de perda auditiva média 500khz, 1000khz e 2000khz (Lloyd e Kaplan - 1978) e configuração audiométrica (Silman e Silverman - 1997 - adaptada de Carhart, 1945 e Lloyd e Kaplan, 1978)

Classificações: tipo de perda auditiva (Silman e Silvermam - 1997), grau de perda auditiva média 500khz, 1000khz e 2000khz (Lloyd e Kaplan - 1978) e configuração audiométrica (Silman e Silverman - 1997 - adaptada de Carhart, 1945 e Lloyd e Kaplan, 1978)

*Emanuel Sempio*  
 Fonoaudiólogo  
 Audiologia Clínica e Ocupacional  
 CRFa 5-5297-8

Emanuel Sempio  
 Fonoaudiólogo  
 CRFa 5 - 5297 - 8  
 Assinatura eletrônica :774566123AFD30CF69B0D8BEBA103C3A  
 Para validar a assinatura : <https://sistema.hismet.com.br/validacao.php>

*Bruno Queiroz da Penha*  
 \*\* Assinado por biometria \*\*

Modelo do Audiometro :AVS500 - VIBRASOM  
 Última Aferição :12/08/2025

Cod.: 556255	Paciente: <b>Bruno Queiroz da Penha</b>	Sexo: Masculino	Idade: 27 (A)
Atendido em: 24/10/2025	Profissional Solicitante: Dr.(a) Rafael Correa da Costa	Cadastro de Pessoas Físicas: CPF: 05493985110	Convênio: Hismet

## EAS - SUMÁRIO DE URINA

Microscopia Direta

Material Recebido em: 24/10/2025

### EXAME FÍSICO

Valores de Referência

Volume	<b>10 mL</b>	
Cor	<b>Amarelo Claro</b>	Amarelo Citrino
Aspecto	<b>Límpido</b>	Límpido
Densidade	<b>1.005</b>	1.015 a 1.030
pH	<b>5,0</b>	5,5 a 6,5

### EXAME QUÍMICO

Proteínas	<b>Ausente</b>	Ausentes
Glicose	<b>Ausente</b>	Ausentes
Corpos Cetônicos	<b>Ausente</b>	Ausentes
Hemoglobina	<b>Ausente</b>	Ausentes
Bilirrubina	<b>Negativo</b>	Negativo
Urobilinogênio	<b>Normal</b>	Normal
Nitrito	<b>Negativo</b>	Negativo

### SEDIMENTOSCOPIA(X400)

Leucócitos	<b>1 a 2 por campo</b>	até 5 p/c
Células epiteliais	<b>1 a 2 por campo</b>	até 10 p/c
Hemácias	<b>1 a 2 por campo</b>	até 3 p/c
Muco	<b>Ausente</b>	Ausentes
Flora Bacteriana	<b>Bactérias não visualizadas</b>	Ausentes
Cristais	<b>Ausentes</b>	Ausentes
Cilindros	<b>Ausentes</b>	Ausentes



Assinado Digitalmente

*Suzane*

Suzane Naiara dos Santos Duarte  
Biomédica  
CRBM - 25964

A interpretação de qualquer teste com finalidade diagnóstica ou prognóstica depende de avaliação conjunta dos dados clínicos e da história médica do paciente.

Responsável Técnico: Bruno Bini Napoleão - CRBM 2121

Endereço: Av. General Vale, 350, Bandeirantes.  
Telefone: 65-99295 3662

Cod.: 556255	Paciente: <b>Bruno Queiroz da Penha</b>	Sexo: Masculino	Idade: 27 (A)
Atendido em: 24/10/2025	Profissional Solicitante: Dr.(a) Rafael Correa da Costa	Cadastro de Pessoas Físicas: CPF: 05493985110	Convênio: Hismet

## PARASITOLÓGICO DE FEZES - EPF

Material: Fezes Coletado em: 24/10/2025 Método: Faust-Hoffmann, Pons e Janer

**HELMINTOS: Amostra negativa**

**PROTOZOÁRIOS: Amostra negativa**

Valores de Referência:  
Negativo

### Histórico de Resultados

	19/01/2023	07/11/2023	10/09/2024
HELMINTOS	<b>Amostra negativa</b>	<b>Amostra negativa</b>	<b>Amostra negativa</b>
PROTOZOÁRIOS	<b>Amostra negativa</b>	<b>Amostra negativa</b>	<b>Amostra negativa</b>



Assinado Digitalmente

  
Suzane Naiara dos Santos Duarte  
Biomédica  
CRBM - 25964

A interpretação de qualquer teste com finalidade diagnóstica ou prognóstica depende de avaliação conjunta dos dados clínicos e da história médica do paciente.

Responsável Técnico: Bruno Bini Napoleão - CRBM 2121

Endereço: Av. General Vale,350, Bandeirantes.  
Telefone:65-99295 3662

Cod.: 556255	Paciente: <b>Bruno Queiroz da Penha</b>	Sexo: Masculino	Idade: 27 (A)
Atendido em: 24/10/2025	Profissional Solicitante: Dr.(a) Rafael Correa da Costa	Cadastro de Pessoas Físicas: CPF: 05493985110	Convênio: Hismet

## HEMOGRAMA

Método: Automação XNL550 Material: PLASMA EDTA Coletado em: 24/10/2025 Liberado em: 24/10/2025 12:34

### Eritrograma

		Valores de Referência
Hemácias em milhões/ mm <sup>3</sup> .....:	<b>4,81</b>	4,30 a 5,70/mm <sup>3</sup>
Hemoglobina em g/dL.....:	<b>14,1</b>	13,5 a 17,5g/dL
Hematócrito em %.....:	<b>40,9</b>	39,0 a 50,0%
Vol. Glob. Média em fl.....:	<b>85,0</b>	80,0 a 95,0fl
Hem. Glob. Média em pg.....:	<b>29,3</b>	26,0 a 34,0pg
C.H. Glob. Média em g/dL.....:	<b>34,5</b>	31,0 a 36,0g/dL
RDW.....:	<b>12,0</b>	11,0 a 15,0%

### Leucograma

Leucócitos.....:	<b>4.840/mm<sup>3</sup></b>		3.500 a 10.000/mm <sup>3</sup>
Neutrófilos.....:	<b>46,5%</b>	<b>2.251/mm<sup>3</sup></b>	50 a 70 2000 a 7000
Blastos.....:	<b>0,0%</b>	<b>0/mm<sup>3</sup></b>	0 0
Promielocitos.....:	<b>0,0%</b>	<b>0/mm<sup>3</sup></b>	0 0
Mielocitos.....:	<b>0,0%</b>	<b>0/mm<sup>3</sup></b>	0 0
Metamielocitos.....:	<b>0,0%</b>	<b>0/mm<sup>3</sup></b>	0 0
Bastões.....:	<b>0,0%</b>	<b>0/mm<sup>3</sup></b>	0 a 6 0 a 600
Segmentados.....:	<b>46,5%</b>	<b>2.251/mm<sup>3</sup></b>	50 a 70 2000 a 7000
Eosinófilos.....:	<b>4,8%</b>	<b>232/mm<sup>3</sup></b>	2 a 4 80 a 600
Basófilos.....:	<b>1,7%</b>	<b>82/mm<sup>3</sup></b>	0 a 2 0 a 200
Linfócitos típicos.....:	<b>36,0%</b>	<b>1.742/mm<sup>3</sup></b>	25 a 35 1000 a 3500
Linfócitos atípicos.....:	<b>0,0%</b>	<b>0/mm<sup>3</sup></b>	0 0
Monócitos.....:	<b>11,0%</b>	<b>532/mm<sup>3</sup></b>	2 a 10 400 a 1000

### Plaquetas

Plaquetas.....:	<b>343.000/mm<sup>3</sup></b>	150.000 a 450.000/mm <sup>3</sup>
VPM.....:	<b>9,8/fl</b>	6,7 a 10,0fl
Plaquetócrito.....:	<b>0,340%</b>	0,10 a 0,50%
PDW.....:	<b>10,7</b>	15,0 a 17,9%



Assinado Digitalmente



Suzane Naiara dos Santos Duarte  
Biomédica  
CRBM - 25964

A interpretação de qualquer teste com finalidade diagnóstica ou prognóstica depende de avaliação conjunta dos dados clínicos e da história médica do paciente.

Responsável Técnico: Bruno Bini Napoleão - CRBM 2121

Endereço: Av. General Vale,350, Bandeirantes.  
Telefone:65-99295 3662



Cod.: 556255	Paciente: <b>Bruno Queiroz da Penha</b>	Sexo: Masculino	Idade: 27 (A)
Atendido em: 24/10/2025	Profissional Solicitante: Dr.(a) Rafael Correa da Costa	Cadastro de Pessoas Físicas: CPF: 05493985110	Convênio: Hismet

### HEPATITE B - ANTI HBS

Método: QUIMIOLUMINESCÊNCIA Material: Soro Coletado em: 24/10/2025 Liberado em: 27/10/2025 09:17

HEPATITE B - ANTI-HBs **35,07** mUI/mL

Resultado **Reagente**

#### Valores de Referência:

Não Reagente: Inferior a 10,00 mUI/mL

Reagente: Superior ou igual a 10,00 mUI/mL

Nota: \*ATENÇÃO PARA NOVOS VALORES DE REFERÊNCIA A PARTIR DE 16/12/2024

Resultado transcrito do Laboratório Diagnósticos do Brasil.

Dra. Julia Cristina da Silva  
Biomédica  
CRBM - 24963

A interpretação de qualquer teste com finalidade diagnóstica ou prognóstica depende de avaliação conjunta dos dados clínicos e da história médica do paciente.

Responsável Técnico: Bruno Bini Napoleão - CREM 2121

Endereço: Av. General Vale, 350, Bandeirantes.

Telefone: 65-99295 3662

CNES: 3055612

Protocolo:2510240916399

Data:24/10/2025

Paciente:BRUNO QUEIROZ DA PENHA


Nasc.:28/04/1998 RG :-

CPF:05493985110

Exame :RX COLUNA LOMBO SACRA AP / PERFIL

### Resultado

CORPOS VERTEBRAIS VISUALIZADOS COM MORFOLOGIA E TEXTURA HABITUAIS.  
APÓFISES ESPINHOSAS, TRANSVERSAS E PEDÍCULOS SEM ANORMALIDADES.  
TRANSIÇÃO LOMBOSSACRA DE ASPECTO NORMAL.  
ESPAÇOS DISCAIS DENTRO DOS LIMITES DA NORMALIDADE.  
AUSÊNCIA DE ASSIMETRIAS EVIDENTES OU ESCOLIOSE DA COLUNA.  
LINHA DE PESO PROJETADO ANTERIOR A BASE DO SACRO.



---

Dr. Leandro M. Colmanetti

Médico Radiologista CRM 5995 MT RQE 4585 MT

v1.0 Chave:<http://sistema.imaggi.com.br/validar.php?chave=867579705885181379117547798664>



Cod.: 556255	Paciente: <b>Bruno Queiroz da Pena</b>	Sexo: Masculino	Idade: 27 (A)
Atendido em: 24/10/2025	Profissional Solicitante: Dr.(a) Rafael Correa da Costa	Cadastro de Pessoas Físicas: CPF: 05493985110	Convênio: Hismet

## VDRL

**Não Reagente**

Método: Floclulação Material: Soro Coletado em: 24/10/2025 Liberado em: 24/10/2025 17:15

Valores de Referência:

Não Reagente

### Histórico de Resultados

**Não Reagente**

19/01/2023

**Não Reagente**

07/11/2023

**Não Reagente**

10/09/2024



Assinado Digitalmente

Dra. Julia Cristina da Silva  
Biomédica  
**CRBM - 24963**

A interpretação de qualquer teste com finalidade diagnóstica ou prognóstica depende de avaliação conjunta dos dados clínicos e da história médica do paciente.

Responsável Técnico: Bruno Bini Napoleão - CRBM 2121

Endereço: Av. General Vale,350, Bandeirantes.  
Telefone:65-99295 3662