



ATESTADO DE ACUIDADE VISUAL

CNPJ : 56100572000105 Fantasia : CAVALO VAPOR TRANSPORTE
Razão Social : CAVALO VAPOR LTDA
Endereço : RODOVIA NOVO MUNDO LOT JD N N.º SN Complemento :
Cidade / UF : VARZEA GRANDE / MT CEP : 78149130

Funcionário

Nome : Henry Gabriel Nascimento de Menezes Setor: TRANSPORTE/TERRESTRE
CPF : 05814484136 Cargo: MOTORISTA DE CAMINHAO
RG : / Nascimento: 30/12/2002

Ficha de Acuidade Visual

Longe

Método de avaliação : Escala Optométrica de Snellen

SEM CORREÇÃO

OD: 20/20

OE: 20/20

COM CORREÇÃO

OD: 20/10

OE: 20/10

Perto

Método de avaliação : Tabela de Jaeger

CORREÇÃO : NÃO

RESULTADO OLHO DIREITO : J1

RESULTADO OLHO ESQUERDO : J1

Teste Cromático

Visão Cromatica: NORMAL

Usa lente/óculos: Sim

Cuiabá 27 de outubro de 2025

Resultado: NORMAL

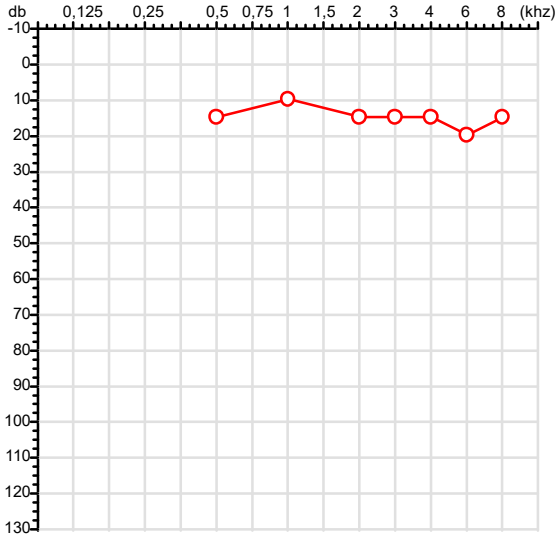
Dr^a Gabriela Nonato Dias
Médica
CRM-MT 16075

Dr^a. Gabriela Nonato Dias
CRM-MT 16075
NIS 271.18441.67-3

Autenticação Assinatura :97C423734A2D28B81E27CA23513F6F10
Para validar a assinatura : <https://sistema.hismet.com.br/validacao.php>

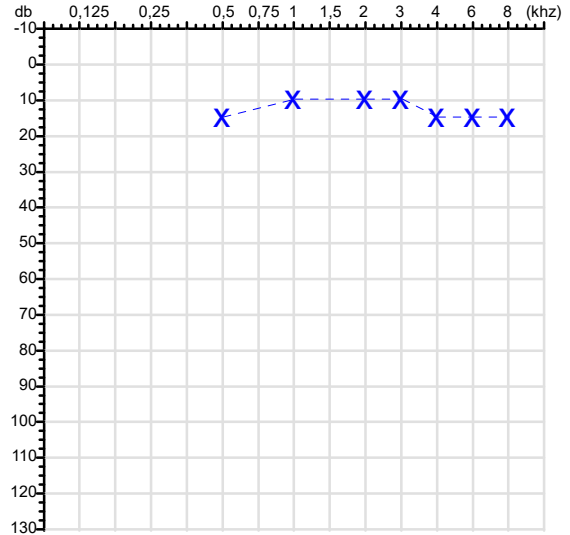
CPF :058.144.841-36 Paciente :Henry Gabriel Nascimento de Menezes RG :/
 CNPJ :56.100.572/0001-05 Razão :CAVALO VAPOR LTDA
 Nascimento :30/12/2002 Idade : 22 anos
 Motivo :Admissional Setor :TRANSPORTE/TERRESTRE
 Repouso :14h Função :MOTORISTA DE CAMINHAO
 Data do Exame : 27/10/2025

Orelha Direita



Audiometria

Orelha Esquerda



Aérea

| Khz | 0,25 | 0,5 | 1 | 2 | 3 | 4 | 6 | 8 |
|-------|------|-----|----|----|----|----|----|----|
| OD db | NDG | 15 | 10 | 15 | 15 | 15 | 20 | 15 |

| Khz | 0,25 | 0,5 | 1 | 2 | 3 | 4 | 6 | 8 |
|-------|------|-----|----|----|----|----|----|----|
| OE db | NDG | 15 | 10 | 10 | 10 | 15 | 15 | 15 |

Ossea

| Khz | 0,25 | 0,5 | 1 | 2 | 3 | 4 | 6 |
|-------|------|-----|-----|-----|-----|-----|-----|
| OD db | NDG | NDG | NDG | NDG | NDG | NDG | NDG |

| Khz | 0,25 | 0,5 | 1 | 2 | 3 | 4 | 6 |
|-------|------|-----|-----|-----|-----|-----|-----|
| OE db | NDG | NDG | NDG | NDG | NDG | NDG | NDG |

Médias Tritonais

| Khz | 0,5 | 1 | 2 | = | 3 | 4 | 6 | = |
|-------|-----|----|----|----|----|----|----|----|
| OD db | 15 | 10 | 15 | 13 | 15 | 15 | 20 | 17 |

| Khz | 0,5 | 1 | 2 | = | 3 | 4 | 6 | = |
|-------|-----|----|----|----|----|----|----|----|
| OE db | 15 | 10 | 10 | 12 | 10 | 15 | 15 | 13 |

Lauda Clínico OD

Audição normal

Lauda Clínico OE

Audição normal

Classificações: tipo de perda auditiva (Silman e Silvermam - 1997), grau de perda auditiva média 500khz, 1000khz e 2000khz (Lloyd e Kaplan - 1978) e configuração audiométrica (Silman e Silverman - 1997 - adaptada de Carhart, 1945 e Lloyd e Kaplan, 1978)

Classificações: tipo de perda auditiva (Silman e Silvermam - 1997), grau de perda auditiva média 500khz, 1000khz e 2000khz (Lloyd e Kaplan - 1978) e configuração audiométrica (Silman e Silverman - 1997 - adaptada de Carhart, 1945 e Lloyd e Kaplan, 1978)

Emanuel Sempio
 Fonoaudiólogo
 Audiologia Clínica e Ocupacional
 CRFa 5-5297-8

Emanuel Sempio
 Fonoaudiólogo
 CRFa 5 - 5297 - 8
 Assinatura eletrônica :F22A68EB7607B714273D718435E78043
 Para validar a assinatura : <https://sistema.hismet.com.br/validacao.php>

Henry Gabriel Nascimento de Menezes
 ** Assinado por biometria **

Modelo do Audiometro :AVS500 - VIBRASOM
 Última Aferição :12/08/2025

| | | | |
|----------------------------|--|--|---------------------|
| Cod.: 556687 | Paciente: Henry Gabriel Nascimento de Menezes | Sexo: Masculino | Idade: 22 (A) |
| Atendido em: 27/10/2025 | Profissional Solicitante: Dr.(a) Rafael Correa da Costa | Cadastro de Pessoas Físicas: CPF: 05814484136 | Convênio: Hismet |

HEMOGRAMA

Método: Automação XNL550 Material: PLASMA EDTA Coletado em: 27/10/2025 Liberado em: 27/10/2025 17:23

Eritrograma

| | | Valores de Referência |
|---|-------------|-----------------------------|
| Hemácias em milhões/ mm ³: | 5,28 | 4,30 a 5,70/mm ³ |
| Hemoglobina em g/dL.....: | 14,9 | 13,5 a 17,5g/dL |
| Hematócrito em %.....: | 43,4 | 39,0 a 50,0% |
| Vol. Glob. Média em fl.....: | 82,2 | 80,0 a 95,0fl |
| Hem. Glob. Média em pg.....: | 28,2 | 26,0 a 34,0pg |
| C.H. Glob. Média em g/dL.....: | 34,3 | 31,0 a 36,0g/dL |
| RDW.....: | 12,1 | 11,0 a 15,0% |

Leucograma

| | | | |
|---------------------------|------------------------------|-----------------------------|--------------------------------|
| Leucócitos.....: | 11.390/mm³ | | 3.500 a 10.000/mm ³ |
| Neutrófilos.....: | 70,6% | 8.041/mm³ | 50 a 70 2000 a 7000 |
| Blastos.....: | 0,0% | 0/mm³ | 0 0 |
| Promielocitos.....: | 0,0% | 0/mm³ | 0 0 |
| Mielocitos.....: | 0,0% | 0/mm³ | 0 0 |
| Metamielocitos.....: | 0,0% | 0/mm³ | 0 0 |
| Bastões.....: | 0,0% | 0/mm³ | 0 a 6 0 a 600 |
| Segmentados.....: | 70,6% | 8.041/mm³ | 50 a 70 2000 a 7000 |
| Eosinófilos.....: | 1,1% | 125/mm³ | 2 a 4 80 a 600 |
| Basófilos.....: | 0,7% | 80/mm³ | 0 a 2 0 a 200 |
| Linfócitos típicos.....: | 20,3% | 2.312/mm³ | 25 a 35 1000 a 3500 |
| Linfócitos atípicos.....: | 0,0% | 0/mm³ | 0 0 |
| Monócitos.....: | 7,3% | 831/mm³ | 2 a 10 400 a 1000 |

Plaquetas

| | | |
|---------------------|-------------------------------|-----------------------------------|
| Plaquetas.....: | 411.000/mm³ | 150.000 a 450.000/mm ³ |
| VPM.....: | 10,5/fl | 6,7 a 10,0fl |
| Plaquetócrito.....: | 0,430% | 0,10 a 0,50% |
| PDW.....: | 11,5 | 15,0 a 17,9% |



Assinado Digitalmente

Dra. Julia Cristina da Silva
 Biomédica
 CRBM - 24963

A interpretação de qualquer teste com finalidade diagnóstica ou prognóstica depende de avaliação conjunta dos dados clínicos e da história médica do paciente.

Responsável Técnico: Bruno Bini Napoleão - CRBM 2121

Endereço: Av. General Vale,350, Bandeirantes.
 Telefone:65-99295 3662

Protocolo:2510271418039

Data:27/10/2025

Paciente:Henry Gabriel Nascimento de Menezes


Nasc.:30/12/2002 RG :-

CPF:05814484136

Exame :RX COLUNA LOMBO SACRA AP / PERFIL

Resultado

CORPOS VERTEBRAIS VISUALIZADOS COM MORFOLOGIA E TEXTURA HABITUAIS.
APÓFISES ESPINHOSAS, TRANSVERSAS E PEDÍCULOS SEM ANORMALIDADES.
TRANSIÇÃO LOMBOSSACRA DE ASPECTO NORMAL.
ESPAÇOS DISCAIS DENTRO DOS LIMITES DA NORMALIDADE.
AUSÊNCIA DE ASSIMETRIAS EVIDENTES OU ESCOLIOSE DA COLUNA.



Dr. Leandro M. Colmanetti

Médico Radiologista CRM 5995 MT RQE 4585 MT

v1.0 Chave:<http://sistema.imaggi.com.br/validar.php?chave=307522801557123749505793732226>

