



ATESTADO DE ACUIDADE VISUAL

CNPJ : 02837996000110 Fantasia : CONSTRUTORA GUAXE
Razão Social : GUAXE CONSTRUTORA LTDA
Endereço : AV LIONS INTERNACIONAL N.º 2700 Complemento : SETOR W FUNDOSPARQUE DE EXPOSIÇÃO CYPST 32 CEP 78
Cidade / UF : TANGARÁ DA SERRA / MT CEP : 78300000

Funcionário

Nome : Clebeson White Lins Setor: TERRAPLANAGEM
CPF : 09561670470 Cargo: OPERADOR DE MOTONIVELADORA
RG : / Nascimento: 29/09/1993

Ficha de Acuidade Visual

Longe

Método de avaliação : Escala Optométrica de Snellen

SEM CORREÇÃO

OD: 20/10

OE: 20/10

COM CORREÇÃO

OD: /

OE: /

Perto

Método de avaliação : Tabela de Jaeger

CORREÇÃO : NÃO

RESULTADO OLHO DIREITO : J1

RESULTADO OLHO ESQUERDO : J1

Teste Cromático

Visão Cromatica: NORMAL

Usa lente/óculos: Não

Resultado: NORMAL

Cuiabá 24 de novembro de 2025

Dr. João Batista de Almeida
Médico
CRM-MT 15709

Dr. João Batista de Almeida Junior

CRM-MT 15709

Autenticação Assintatura :01E0160D2DA8722A60E8ECF957E096AE
Para validar a assinatura : <https://sistema.hismet.com.br/validacao.php>

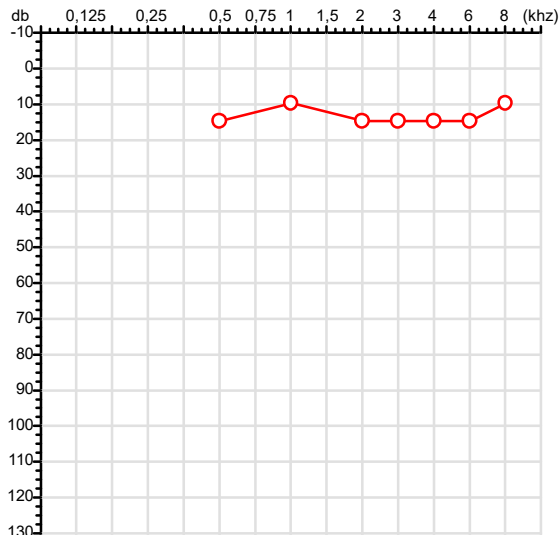
Exame n.º :780660

CPF :095.616.704-70
CNPJ :02.837.996/0001-10
Nascimento :29/09/1993
Motivo :Demissional
Repouso :14h
Data do Exame : 24/11/2025

Paciente :CLEBESON WHITE LINS
Razão :GUAXE CONSTRUTORA LTDA
Idade : 32 anos
Setor :TERRAPLANAGEM
Função :OPERADOR DE MOTONIVELADORA

RG :/

Orelha Direita



Aérea

KhZ	0,25	0,5	1	2	3	4	6	8
OD db	NDG	15	10	15	15	15	15	10

Ossea

KhZ	0,25	0,5	1	2	3	4	6
OD db	NDG	NDG	NDG	NDG	NDG	NDG	NDG

Médias Tritonais

KhZ	0,5	1	2	=	3	4	6	=
OD db	15	10	15	13	15	15	15	15

Laudo Clínico OD

Audição normal

Classificações: tipo de perda auditiva (Silman e Silvermam - 1997), grau de perda auditiva média 500khz, 1000khz e 2000khz (Lloyd e Kaplan - 1978) e configuração audiométrica (Silman e Silverman - 1997 - adaptada de Carhart, 1945 e Lloyd e Kaplan, 1978)

Emanuel Sempio
Fonoaudiólogo
Audiologia Clínica e Ocupacional
CRFa 5-5297-8

Emanuel Sempio
Fonoaudiólogo
CRFa 5 - 5297 - 8

Assinatura eletrônica :E6EBF384601A6DF3DDFC4FE93314237E

Para validar a assinatura : <https://sistema.hismet.com.br/validacao.php>

Clebeson White Lins

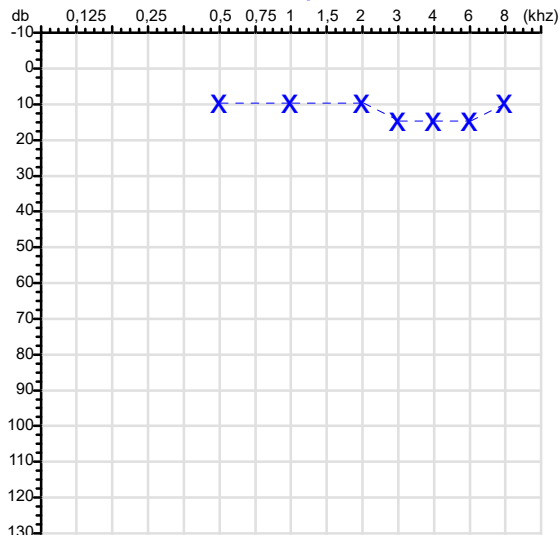
** Assinado por biometria **

Modelo do Audiometro :AVS500 - VIBRASOM

Última Aferição :12/08/2025

Audiometria

Orelha Esquerda



KhZ	0,25	0,5	1	2	3	4	6	8
OE db	NDG	10	10	10	15	15	15	10

KhZ	0,25	0,5	1	2	3	4	6
OE db	NDG	NDG	NDG	NDG	NDG	NDG	NDG

KhZ	0,5	1	2	=	3	4	6	=
OE db	10	10	10	10	15	15	15	15

Laudo Clínico OE

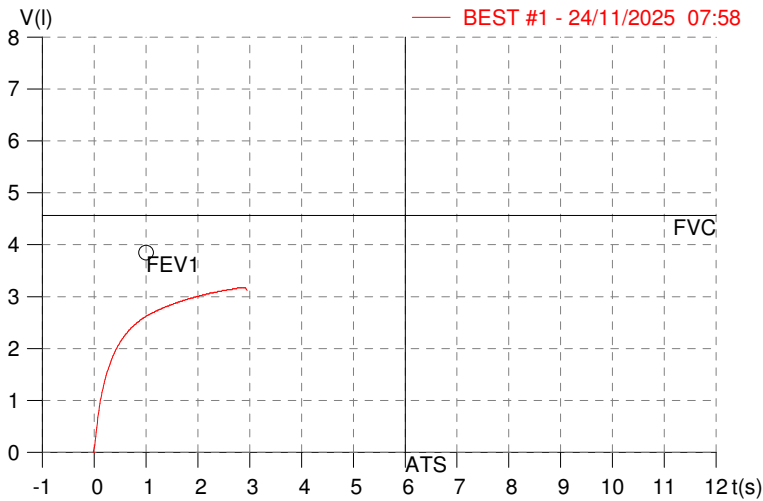
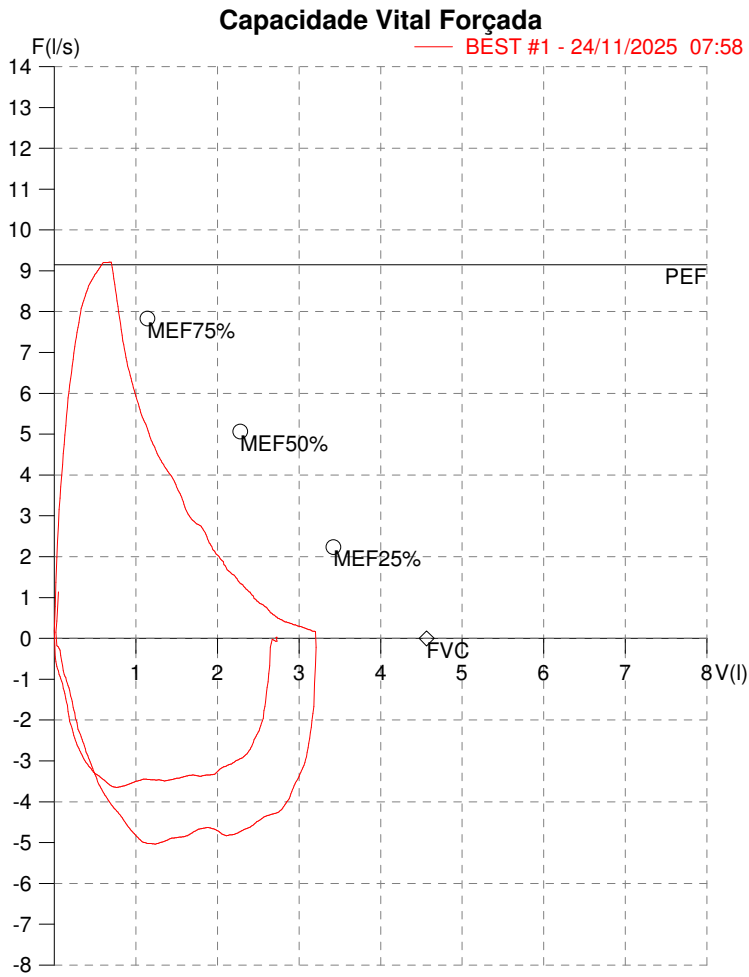
Audição normal

Classificações: tipo de perda auditiva (Silman e Silvermam - 1997), grau de perda auditiva média 500khz, 1000khz e 2000khz (Lloyd e Kaplan - 1978) e configuração audiométrica (Silman e Silverman - 1997 - adaptada de Carhart, 1945 e Lloyd e Kaplan, 1978)

HISMET - MEDICINA DO TRABALHO
AV. GENERAL MELLO, 227. POÇÃO. CUIABÁ MT
Tel. (65)3321-7051

ID: 780660
Primeiro Nome: CLEBESON
Sobrenome: WHITE LINS
Data: 24/11/2025

Data de nascimento: 29/09/1993
Sexo: Macho
Peso (kg): 75.0
Altura (cm): 169.0



Parâmetro	UM	Descrição	Prev.	BEST#1	% Prev.
Best FVC	l(btps)	Melhor Capacidade Vital Forçada	4.56	3.21	70.4
FVC	l(btps)	Capacidade Vital Forçada	4.56	3.21	70.4
FEV1	l(btps)	Volume Exp Forçada em 1 seg	3.85	2.66	69.0
PEF	l/sec	Pico de Fluxo expiratório	9.15	9.21	100.6
PIF	l/sec	Pico de Fluxo Inspiratório		5.04	
FEV1/FVC%	%	FEV1 em % da FVC	81.4	82.7	101.5
FEF25-75%	l/sec	Fluxo expiratório médio forçado	4.60	2.66	57.7
MEF75%	l/sec	Fluxo Exp Máx @ 25% FVC	7.83	7.29	93.1
MEF50%	l/sec	Fluxo Exp Máx @ 50% FVC	5.06	3.21	63.4
MEF25%	l/sec	Fluxo Exp Máx @ 75% FVC	2.24	1.13	50.4
FET100%	sec	Tempo de Expiração forçada		2.8	
PEFr	l/min	Pico de Fluxo expiratório (l/min)	549.0	552.6	100.6

Diagnóstico:
Anormalidade moderada

Impresso 24/11/2025