



ATESTADO DE ACUIDADE VISUAL

CNPJ : 03467321000199 Fantasia : ENERGISA MATO GROSSO - DISTRIBUIDORA DE ENERGIA S.A.
Razão Social : ENERGISA MATO GROSSO - DISTRIBUIDORA DE ENERGIA S.A.
Endereço : PRACA FLORIANO N.º 51 Complemento : ANDAR 17
Cidade / UF : RIO DE JANEIRO / RJ CEP : 20031050

Funcionário

Nome : Vinicius Alves Ferreira	Setor: GERAL
CPF : 03932289161	Cargo: ESTAGIARIO EM ENGENHARIA ELETRICA
RG : 7275508 / SSP GO	Nascimento: 12/05/2003

Ficha de Acuidade Visual

Longe

Método de avaliação : Escala Optométrica de Snellen

SEM CORREÇÃO

OD: 20/10

OE: 20/10

COM CORREÇÃO

OD: /

OE: /

Perto

Método de avaliação : Tabela de Jaeger

CORREÇÃO : NÃO

RESULTADO OLHO DIREITO : J1

RESULTADO OLHO ESQUERDO : J1

Teste Cromático

Visão Cromatica: NORMAL

Usa lente/óculos: Não

Resultado: NORMAL

Cuiabá 10 de dezembro de 2025

Dr. João Batista de Almeida
Médico
CRM-MT 15709

Dr. João Batista de Almeida Junior
CRM-MT 15709
NIS 269.85078.64-6

Autenticação Assintatura :68F1809B5DA144258787F0D8A5C585FD
Para validar a assinatura : <https://sistema.hismet.com.br/validacao.php>


Nº 783823

TESTE DE ISHIHARA (cores)

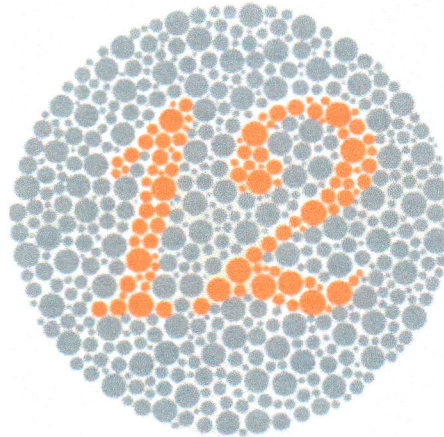
Qual N° você vê na imagem ?

Nome: Vinícius G. Figueira


Data: 10 / 12 / 2025




8




12




29



5



6



74

Assinatura Candidato: Vinícius G. Figueira

Conclusão: ☒ Você acertou todas as questões, provavelmente você não sofre de daltonismo.

☐ Você **não** acertou todas as questões, talvez você tenha um grau de daltonismo, sugerimos uma consulta com um médico especialista.

Dr. João Batista de Almeida
Médico
CRM/MT 15709

Médico

Cod.: 563062	Paciente: Vinicius Alves Ferreira	Sexo: Masculino	Idade: 22 (A)
Atendido em: 10/12/2025	Profissional Solicitante: Dr.(a) Rafael Correa da Costa	Cadastro de Pessoas Físicas: CPF: 03932289161	Convênio: Hismet

GRUPO SANGUINEO + FATOR RH

Método: EL-TESTE Material: PLASMA EDTA Coletado em: 10/12/2025 Liberado em: 10/12/2025 18:04

Grupo ABO

A

Fator RH

Positivo



Assinado Digitalmente

Suzane Naiara dos Santos Duarte
Biomédica
CRBM - 25964

A interpretação de qualquer teste com finalidade diagnóstica ou prognóstica depende de avaliação conjunta dos dados clínicos e da história médica do paciente.

Responsável Técnico: Bruno Bini Napoleão - CRBM 2121

Endereço: Av. General Vale, 350, Bandeirantes.
Telefone: 65-99295 3662
CNPJ: 08.555.112

Protocolo:25121012351747

Data:10/12/2025

Paciente:VINICIUS ALVES FERREIRA

Nasc.:12/05/2003 RG :7275508-SSP GO

CPF:03932289161

Exame :RX COLUNA LOMBAR AP/P

Resultado

CORPOS VERTEBRAIS VISUALIZADOS COM MORFOLOGIA E TEXTURA HABITUAIS.

APÓFISES ESPINHOSAS, TRANSVERSAS E PEDÍCULOS SEM ANORMALIDADES.

ESPAÇOS DISCAIS DENTRO DOS LIMITES DA NORMALIDADE.

AUSÊNCIA DE ASSIMETRIAS EVIDENTES OU ESCOLIOSE DA COLUNA.

LINHA DE PESO PROJETADO ANTERIOR A BASE DO SACRO.

PRESENÇA DE SEIS VÉRTEBRAS COM CARACTERÍSTICAS LOMBARES (PROCESSO TRANSVERSO DE T12

HIPOPLÁSICO? LOMBARIZAÇÃO DE S1?). NO PRESENTE ESTUDO A ÚLTIMA VÉRTEBRA COM CARACTERÍSTICAS LOMBARES FOI DENOMINADA VÉRTEBRA DE TRANSIÇÃO (VT).

MEGAPOFISE TRANSVERSA BILATERAL DE VT ARTICULADA COM O SACRO.



Dr. Leandro M. Colmanetti

Médico Radiologista CRM 5995 MT RQE 4585 MT

v1.0 Chave:<http://sistema.imaggi.com.br/validar.php?chave=387350734507240534742656674735>

