



ATESTADO DE ACUIDADE VISUAL

CNPJ : 37457942000103 Fantasia : TRAEI TRANSFORMADORES ELETRICOS
Razão Social : TRAEI TRANSFORMADORES ELETRICOS LTDA
Endereço : RUA N N.º 244 Complemento : QUADRA 17
Cidade / UF : CUIABÁ / MT CEP : 78098400

Funcionário

Nome : Augusto Lucas Pessoa Leque Setor: MEDIA FORÇA - MONTAGEM ELETRICA - MEDIA FORÇA
CPF : 02007631130 Cargo: MONTADOR ELETRICO I
RG : / Nascimento: 06/08/2003

Ficha de Acuidade Visual

Longe

Método de avaliação : Escala Optométrica de Snellen

SEM CORREÇÃO

OD: 20/10

OE: 20/10

COM CORREÇÃO

OD: /

OE: /

Perto

Método de avaliação : Tabela de Jaeger

CORREÇÃO : NÃO

RESULTADO OLHO DIREITO : J1

RESULTADO OLHO ESQUERDO : J1

Teste Cromático

Visão Cromatica: NORMAL

Usa lente/óculos: Não

Resultado: NORMAL

Cuiabá 10 de dezembro de 2025

Dr. João Batista de Almeida
Médico
CRM-MT 15709

Dr. João Batista de Almeida Junior
CRM-MT 15709
NIS 269.85078.64-6

Autenticação Assinatura :0CA280167E632D659D2B6CE6C2E8E909
Para validar a assinatura : <https://sistema.hismet.com.br/validacao.php>

Exame n.º :783879

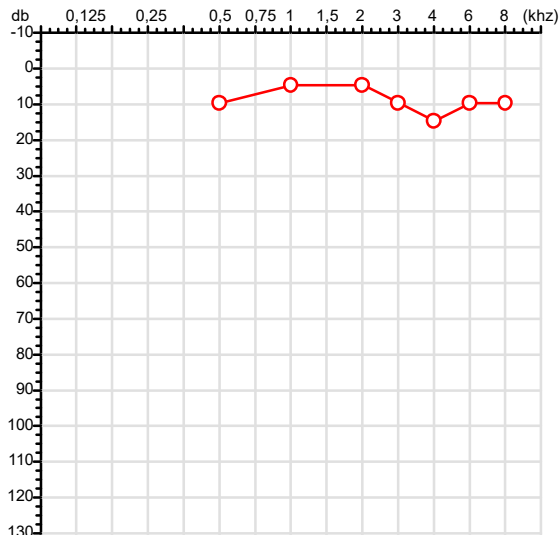
CPF :020.076.311-30
CNPJ :37.457.942/0001-03
Nascimento :06/08/2003
Motivo :Mudança de Riscos Ocupacionais
Repouso :14h
Data do Exame : 10/12/2025

Paciente :AUGUSTO LUCAS PESSOA LEQUE
Razão :TRAEI TRANSFORMADORES ELETRICOS LTDA
Idade : 22 anos
Cargo :MEDIA FORCA - MONTAGEM ELETRICA - MEDIA FORCA
Função :MONTADOR ELETRICO I

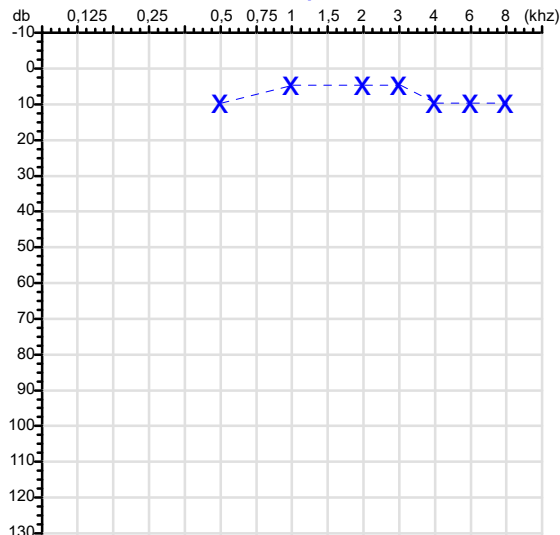
RG :/

Audiometria

Orelha Direita



Orelha Esquerda



Aérea

Khz	0,25	0,5	1	2	3	4	6	8
OD db	NDG	10	5	5	10	15	10	10

Ossea

Khz	0,25	0,5	1	2	3	4	6
OD db	NDG	NDG	NDG	NDG	NDG	NDG	NDG

Médias Tritonais

Khz	0,5	1	2	=	3	4	6	=
OD db	10	5	5	7	10	15	10	12

Laudo Clínico OD

Audição normal

Classificações: tipo de perda auditiva (Silman e Silverman - 1997), grau de perda auditiva média 500khz, 1000khz e 2000khz (Lloyd e Kaplan - 1978) e configuração audiométrica (Silman e Silverman - 1997 - adaptada de Carhart, 1945 e Lloyd e Kaplan, 1978)

Emanuel Sempio
Fonoaudiólogo
Audiologia Clínica e Ocupacional
CRFa 5-5297-8

Emanuel Sempio
Fonoaudiólogo
CRFa 5 - 5297 - 8

Assinatura eletrônica :1910A63D31688760D0688E078F81C79D

Para validar a assinatura : <https://sistema.hismet.com.br/validacao.php>

Augusto Lucas Pessoa Leque

** Assinado por biometria **

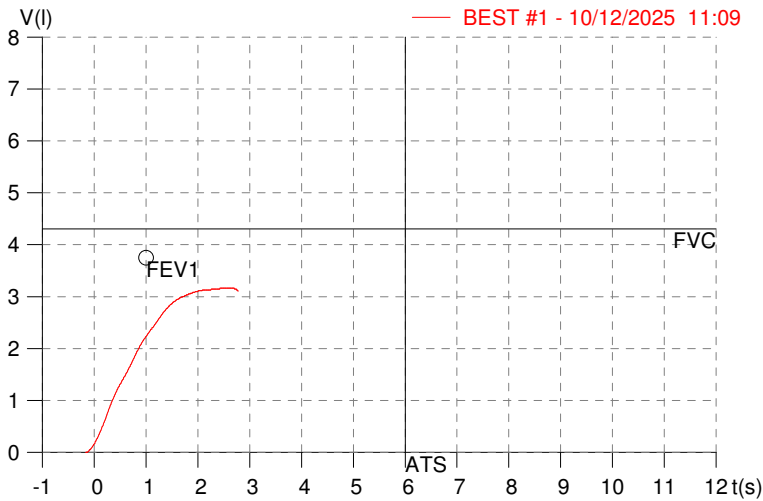
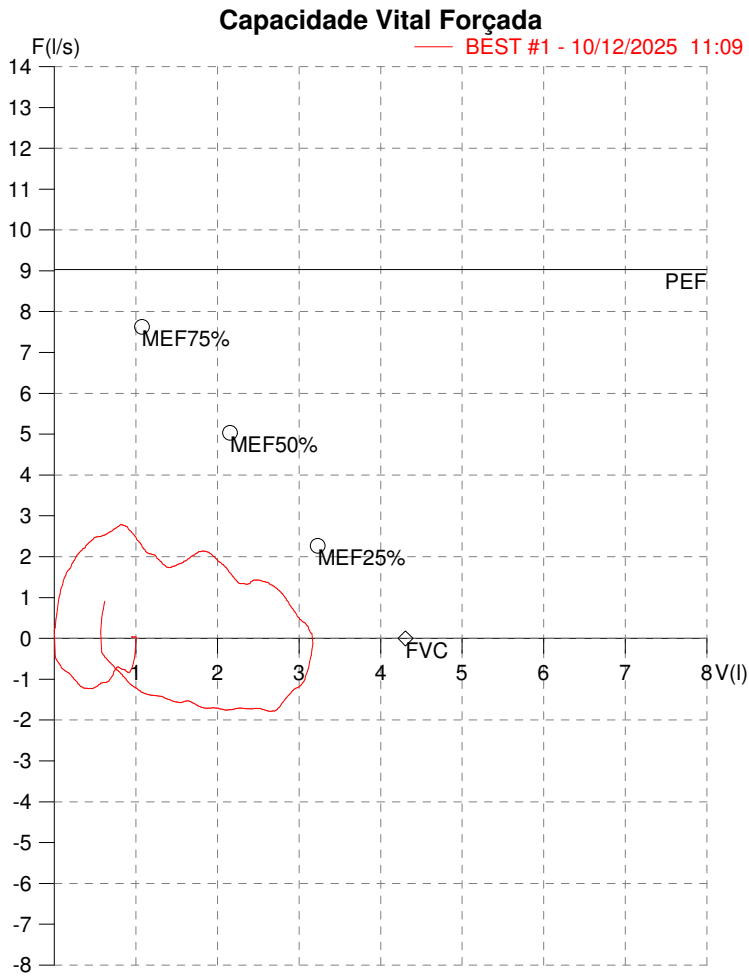
Modelo do Audiometro :AVS500 - VIBRASOM

Última Aferição :12/08/2025

HISMET - MEDICINA DO TRABALHO
AV. GENERAL MELLO, 227. POÇÃO. CUIABÁ MT
Tel. (65)3321-7051

ID: 783879
Primeiro Nome: AUGUSTO LUCAS PESSOA
Sobrenome: LEQUE
Data: 10/12/2025

Data de nascimento: 06/08/2003
Sexo : Macho
Peso (kg): 59.0
Altura (cm): 160.0



Parâmetro	UM	Descrição	Prev.	BEST#1	% Prev.
Best FVC	l(btps)	Melhor Capacidade Vital Forçada	4.30	3.18	73.9
FVC	l(btps)	Capacidade Vital Forçada	4.30	3.18	73.9
FEV1	l(btps)	Volume Exp Forçada em 1 seg	3.75	2.22	59.2
PEF	l/sec	Pico de Fluxo expiratório	9.03	2.78	30.8
PIF	l/sec	Pico de Fluxo Inspiratório		1.79	
FEV1/FVC% %		FEV1 em % da FVC	83.3	69.8	83.8
FEF25-75% l/sec		Fluxo expiratório médio forçado	4.86	1.91	39.4
MEF75% l/sec		Fluxo Exp Máx @ 25% FVC	7.63	2.75	36.0
MEF50% l/sec		Fluxo Exp Máx @ 50% FVC	5.03	1.86	37.0
MEF25% l/sec		Fluxo Exp Máx @ 75% FVC	2.26	1.33	58.6
FET100% sec		Tempo de Expiração forçada		2.4	
PEFr l/min		Pico de Fluxo expiratório (l/min)	541.7	167.0	30.8

Diagnóstico:
Anormalidade Moderada

Impresso 10/12/2025

Cod.: 563071	Paciente: Augusto Lucas Pessoa Leque	Sexo: Masculino	Idade: 22 (A)
Atendido em: 10/12/2025	Profissional Solicitante: Dr.(a) Rafael Correa da Costa	Cadastro de Pessoas Físicas: CPF: 02007631130	Convênio: Hismet

HEMOGRAMA

Método: Automação XNL550 Material: PLASMA EDTA Coletado em: 10/12/2025 Liberado em: 10/12/2025 14:10

Eritrograma

Valores de Referência

Hemácias em milhões/ mm ³:	5,50	4,30 a 5,70/mm ³
Hemoglobina em g/dL.....:	15,2	13,5 a 17,5g/dL
Hematócrito em %.....:	44,2	39,0 a 50,0%
Vol. Glob. Média em fl.....:	80,4	80,0 a 95,0fl
Hem. Glob. Média em pg.....:	27,6	26,0 a 34,0pg
C.H. Glob. Média em g/dL.....:	34,4	31,0 a 36,0g/dL
RDW.....:	13,2	11,0 a 15,0%

Leucograma

Leucócitos.....:	3.910/mm³	3.500 a 10.000/mm ³
Neutrófilos.....:	60,1%	2.350/mm³ 50 a 70 2000 a 7000
Blastos.....:	0,0%	0/mm³ 0 0
Promielocitos.....:	0,0%	0/mm³ 0 0
Mielocitos.....:	0,0%	0/mm³ 0 0
Metamielocitos.....:	0,0%	0/mm³ 0 0
Bastões.....:	0,0%	0/mm³ 0 a 6 0 a 600
Segmentados.....:	60,1%	2.350/mm³ 50 a 70 2000 a 7000
Eosinófilos.....:	0,3%	12/mm³ 2 a 4 80 a 600
Basófilos.....:	0,5%	20/mm³ 0 a 2 0 a 200
Linfócitos típicos.....:	29,4%	1.150/mm³ 25 a 35 1000 a 3500
Linfócitos atípicos.....:	0,0%	0/mm³ 0 0
Monócitos.....:	9,7%	379/mm³ 2 a 10 400 a 1000

Plaquetas

Plaquetas.....:	216.000/mm³	150.000 a 450.000/mm ³
VPM.....:	9,9/fl	6,7 a 10,0fL
Plaquetócrito.....:	0,210%	0,10 a 0,50%
PDW.....:	11,0	15,0 a 17,9%



Assinado Digitalmente



Dra. Julia Cristina da Silva
Biomédica
CRBM - 24963

A interpretação de qualquer teste com finalidade diagnóstica ou prognóstica depende de avaliação conjunta dos dados clínicos e da história médica do paciente.

Responsável Técnico: Bruno Bini Napoleão - CRBM 2121

Endereço: Av. General Vale,350, Bandeirantes.
Telefone:65-99295 3662

Protocolo:25121013394147

Data:10/12/2025

Paciente:AUGUSTO LUCAS PESSOA LEQUE


Nasc.:06/08/2003 RG :-

CPF:02007631130

Exame :RX COLUNA LOMBO SACRA AP / PERFIL

Resultado

CORPOS VERTEBRAIS VISUALIZADOS COM MORFOLOGIA E TEXTURA HABITUAIS.
APÓFISES ESPINHOSAS, TRANSVERSAS E PEDÍCULOS SEM ANORMALIDADES.
TRANSIÇÃO LOMBOSSACRA DE ASPECTO NORMAL.
ESPAÇOS DISCAIS DENTRO DOS LIMITES DA NORMALIDADE.
AUSÊNCIA DE ASSIMETRIAS EVIDENTES OU ESCOLIOSE DA COLUNA.



Dr. Leandro M. Colmanetti

Médico Radiologista CRM 5995 MT RQE 4585 MT

v1.0 Chave:<http://sistema.imaggi.com.br/validar.php?chave=985900982842726442177903814156>



Protocolo:25121013441447

Data:10/12/2025

Paciente:AUGUSTO LUCAS PESSOA LEQUE


Nasc.:06/08/2003 RG :-

CPF:02007631130

Exame :RX TORAX PA

Resultado

OSSOS COM MORFOLOGIA E TEXTURA NORMAIS.
MEDIASTINO CENTRADO E SEM MASSAS VISÍVEIS NA SUA TOPOGRAFIA.
HILOS E TRAMA VASCULAR PULMONAR DE ASPECTO HABITUAL.
CAMPOS PLEUROPULMONARES COM TRANSPARÊNCIA SATISFATÓRIA.
CÚPULAS DIAFRAGMÁTICAS DE CONTORNOS NÍTIDOS E SEIOS COSTOFRÊNICOS LIVRES.
ÁREA CARDÍACA NOS LIMITES DA NORMALIDADE.



Dr. Leandro M. Colmanetti

Médico Radiologista CRM 5995 MT RQE 4585 MT

v1.0 Chave:<http://sistema.imaggi.com.br/validar.php?chave=516549215223557050132745622701>

