



ATESTADO DE ACUIDADE VISUAL

CNPJ : 44652938000161 Fantasia : ULTRAMIX CONSTRUCOES E LOCACOES LTDA
Razão Social : ULTRAMIX CONSTRUCOES E LOCACOES LTDA
Endereço : RUA SEBASTIAO RODRIGUES N.º SN Complemento :
Cidade / UF : VARZEA GRANDE / MT CEP : 78128800

Funcionário

Nome : Frank Jose Rebolledo Mosqueda Setor: OBRA
CPF : 70862145236 Cargo: PEDREIRO
RG : / Nascimento: 12/12/1977

Ficha de Acuidade Visual

Longe

Método de avaliação : Escala Optométrica de Snellen

SEM CORREÇÃO

OD: 20/15

OE: 20/15

COM CORREÇÃO

OD: /

OE: /

Perto

Método de avaliação : Tabela de Jaeger

CORREÇÃO : NÃO

RESULTADO OLHO DIREITO : J1

RESULTADO OLHO ESQUERDO : J1

Teste Cromático

Visão Cromatica: NORMAL

Usa lente/óculos: Não

Resultado: NORMAL

Cuiabá 11 de dezembro de 2025

Dr. João Batista de Almeida
Médico
CRM-MT 15709

Dr. João Batista de Almeida Junior
CRM-MT 15709
NIS 269.85078.64-6

Autenticação Assinatura :A2F3530721B72341C520BF68CDBEAD1B
Para validar a assinatura : <https://sistema.hismet.com.br/validacao.php>

Exame n.º :784115

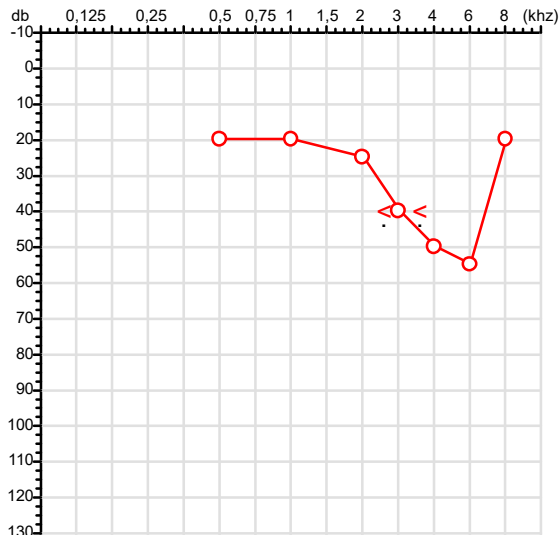
CPF :708.621.452-36
CNPJ :44.652.938/0001-61
Nascimento :12/12/1977
Motivo :Admissional
Repouso :14h
Data do Exame : 11/12/2025

Paciente :FRANK JOSE REBOLLEDO MOSQUEDA
Razão : ULTRAMIX CONSTRUÇOES E LOCAÇOES LTDA
Idade : 47 anos
Setor :OBRA
Função :PEDREIRO

RG :/

Audiometria

Orelha Direita



Aérea

KhZ	0,25	0,5	1	2	3	4	6	8
OD db	NDG	20	20	25	40	50	55	20

Ossea

KhZ	0,25	0,5	1	2	3	4	6
OD db	NDG	NDG	NDG	NDG	40	40	NDG

Médias Tritonais

KhZ	0,5	1	2	=	3	4	6	=
OD db	20	20	25	22	40	50	55	48

Laudo Clínico OD

Alteração auditiva neurossensorial com configuração em U

Classificações: tipo de perda auditiva (Silman e Silvermam - 1997), grau de perda auditiva média 500khz, 1000khz e 2000khz (Lloyd e Kaplan - 1978) e configuração audiométrica (Silman e Silverman - 1997 - adaptada de Carhart, 1945 e Lloyd e Kaplan, 1978)

Emanuel Sempio
Fonoaudiólogo
Audiologia Clínica e Ocupacional
CRFa 5-5297-8

Emanuel Sempio
Fonoaudiólogo
CRFa 5 - 5297 - 8

Assinatura eletrônica :BA475D6FB251DA3159C8356569E23EDD

Para validar a assinatura : <https://sistema.hismet.com.br/validacao.php>

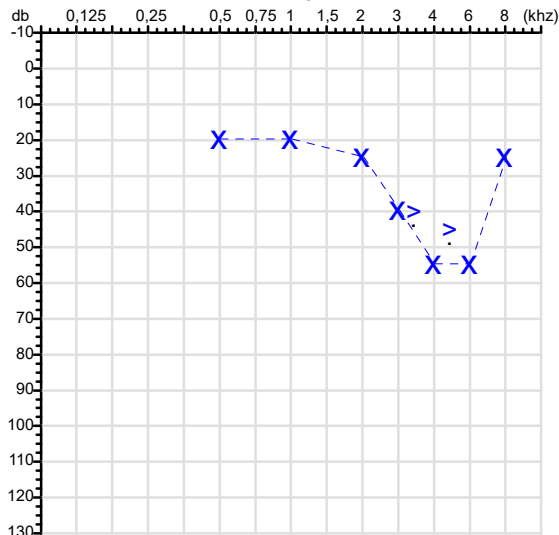
Frank Jose Rebolledo Mosqueda

** Assinado por biometria **

Modelo do Audiometro :AVS500 - VIBRASOM

Última Aferição :12/08/2025

Orelha Esquerda



KhZ	0,25	0,5	1	2	3	4	6	8
OE db	NDG	20	20	25	40	55	55	25

KhZ	0,25	0,5	1	2	3	4	6
OE db	NDG	NDG	NDG	NDG	40	45	NDG

KhZ	0,5	1	2	=	3	4	6	=
OE db	20	20	25	22	40	55	55	50

Laudo Clínico OE

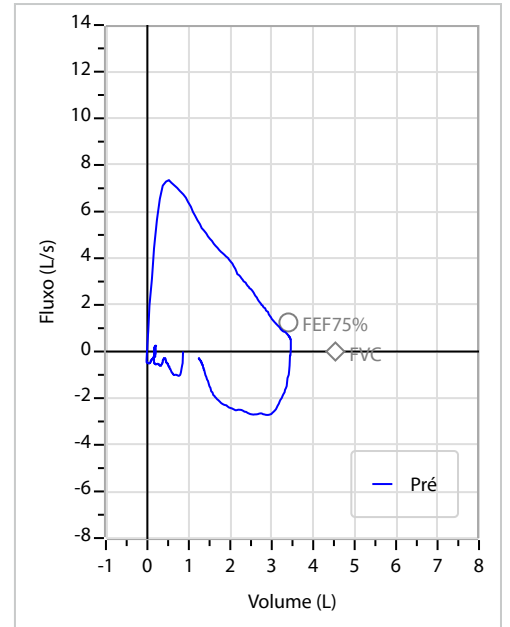
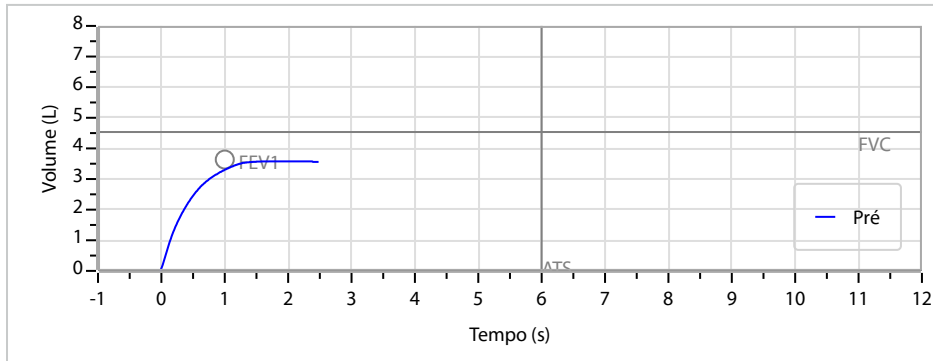
Alteração auditiva neurossensorial com configuração em U

Classificações: tipo de perda auditiva (Silman e Silvermam - 1997), grau de perda auditiva média 500khz, 1000khz e 2000khz (Lloyd e Kaplan - 1978) e configuração audiométrica (Silman e Silverman - 1997 - adaptada de Carhart, 1945 e Lloyd e Kaplan, 1978)

Nome	FRANK JOSE REBOLLEDO MOSQUEDA		ID1	784115	Sexo	Masculino	Idade	47,9	Peso (kg)	89,00	Altura (cm)	176,0
Agrupamento	--	D.O.B.	12/12/1977	--	BMI (kg/m2)	28,7	Fumante	Não	Anos de Tabag...	--	Cig/Dia	--
Técnico	--	Médico	--	--	Classe 2	--	Etnia	--	Outros/Não Especificado			

CAPACIDADE VITAL FORÇADA		Imprimir Resultado dos testes	Definir previsão	Posição do Teste
		08:30	GLI	SENTADO

		Meas.	Pred	% Pred	z score	
FVC	L	3,62	4,54	80	<div><div></div><div></div><div></div><div></div><div></div></div>	
FEV1	L	3,32	3,64	91	<div><div></div><div></div><div></div><div></div><div></div></div>	
FEV1/FVC%	%	91,7	80,4	114	<div><div></div><div></div><div></div><div></div><div></div></div>	
FEV1/Vcmax%	%	91,7	80,4	114	<div><div></div><div></div><div></div><div></div><div></div></div>	



Interpretação

O indivíduo tem uma relação FEV1/FVC% de 91,7% e um valor FVC de 3,62 L que estão dentro dos limites normais. Os resultados do teste indicam uma ESPIROMETRIA NORMAL

Assinatura: _____

Protocolo:25121109411547

Data:11/12/2025

Paciente:FRANK JOSE REBOLLEDO MOSQUEDA

Nasc.:12/12/1977 RG :-

CPF:70862145236

Exame :RX COLUNA LOMBO SACRA AP / PERFIL

Resultado

CORPOS VERTEBRAIS VISUALIZADOS COM MORFOLOGIA E TEXTURA HABITUAIS.
APÓFISES ESPINHOSAS, TRANSVERSAS E PEDÍCULOS SEM ANORMALIDADES.
TRANSIÇÃO LOMBOSSACRA DE ASPECTO NORMAL.
ESPAÇOS DISCAIS DENTRO DOS LIMITES DA NORMALIDADE.
OSTEOFITOS MARGINAIS INCIPIENTES EM CORPOS VERTEBRAIS.
LINHA DE PESO PROJETADO ANTERIOR A BASE DO SACRO.
ASSIMETRIA DO EIXO LONGITUDINAL DA COLUNA LOMBAR COM CONVEXIDADE à ESQUERDA



Dr. Leandro M. Colmanetti

Médico Radiologista CRM 5995 MT RQE 4585 MT

v1.0 Chave:<http://sistema.imaggi.com.br/validar.php?chave=084513583176592260653128446341>

