



## ATESTADO DE ACUIDADE VISUAL

CNPJ : 49421271000100 Fantasia : AVANT TRANSPORTES  
Razão Social : AVANT TRANSPORTES E LOCACOES LTDA  
Endereço : RUA NOSSA SENHORA APARECIDA N.º 172 Complemento : SALA B  
Cidade / UF : CUIABÁ / MT CEP : 78080060

### Funcionário

Nome : Luis Paulo Delfino Martins Setor: GERAL  
CPF : 03296637125 Cargo: MOTORISTA DE CAMINHAO  
RG : / Nascimento: 08/03/1988

### Ficha de Acuidade Visual

#### Longe

Método de avaliação : Escala Optométrica de Snellen

##### SEM CORREÇÃO

OD: 20/10

OE: 20/10

##### COM CORREÇÃO

OD: /

OE: /

#### Perto

Método de avaliação : Tabela de Jaeger

CORREÇÃO : NÃO

RESULTADO OLHO DIREITO : J1

RESULTADO OLHO ESQUERDO : J1

#### Teste Cromático

Visão Cromatica: NORMAL

Usa lente/óculos: Não

Cuiabá 20 de janeiro de 2026

Resultado: NORMAL

  
Dra. Carolina Vieira Ormonde  
Médica  
CRM-MT 13330<sup>3</sup>

Dra. Carolina Vieira Ormonde  
CRM-MT 13330  
NIS 19030722315

Autenticação Assinatura :5F049570A59F011906C1B072007894E7  
Para validar a assinatura : <https://sistema.hismet.com.br/validacao.php>

CPF :032.966.371-25	Paciente :Luis Paulo Delfino Martins	RG :/
CNPJ :49.421.271/0001-00	Razão :AVANT TRANSPORTES E LOCACOES LTDA	
Nascimento :08/03/1988	Idade : 37 anos	
Motivo :Admissional	Setor :GERAL	
Reposuo :14h	Função :MOTORISTA DE CAMINHAO	
Data do Exame : 20/01/2026		

**Orelha Direita**



**Aérea**

Khz	0,25	0,5	1	2	3	4	6	8
OD db	NDG	20	15	20	20	25	25	20

**Ossea**

Khz	0,25	0,5	1	2	3	4	6
OD db	NDG	NDG	NDG	NDG	NDG	NDG	NDG

**Médias Tritonais**

Khz	0,5	1	2	=	3	4	6	=
OD db	20	15	20	18	20	25	25	23

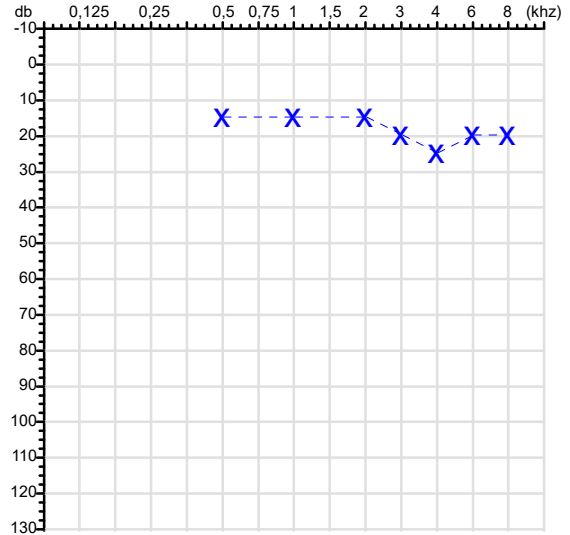
**Laudo Clínico OD**

Audição normal

Classificações: tipo de perda auditiva (Silman e Silvermam - 1997), grau de perda auditiva média 500khz, 1000khz e 2000khz (Lloyd e Kaplan - 1978) e configuração audiométrica (Silman e Silverman - 1997 - adaptada de Carhart, 1945 e Lloyd e Kaplan, 1978)

**Audiometria**

**Orelha Esquerda**



Khz	0,25	0,5	1	2	3	4	6	8
OE db	NDG	15	15	15	20	25	20	20

Khz	0,25	0,5	1	2	3	4	6
OE db	NDG	NDG	NDG	NDG	NDG	NDG	NDG

Khz	0,5	1	2	=	3	4	6	=
OE db	15	15	15	15	20	25	20	22

**Laudo Clínico OE**

Audição normal

Classificações: tipo de perda auditiva (Silman e Silvermam - 1997), grau de perda auditiva média 500khz, 1000khz e 2000khz (Lloyd e Kaplan - 1978) e configuração audiométrica (Silman e Silverman - 1997 - adaptada de Carhart, 1945 e Lloyd e Kaplan, 1978)

*Emanuel Sempio*  
Fonoaudiólogo  
Audiologia Clínica e Ocupacional  
CRFa 5-5297-8

Emanuel Sempio  
Fonoaudiólogo  
CRFa 5 - 5297 - 8

Assinatura eletrônica :F7A0E7467586CEE052A14B9367D30D14

Para validar a assinatura : <https://sistema.hismet.com.br/validacao.php>

*Luis Paulo Delfino Martins*

\*\* Assinado por biometria \*\*

Modelo do Audiometro :AVS500 - VIBRASOM

Última Aferição :12/08/2025



**ATENDIMENTO CLÍNICO  
EXAME N.º 792546**

**Paciente**

Nome : LUIS PAULO DELFINO MARTINS

CPF : 03296637125

RG : /

Cargo : MOTORISTA DE CAMINHAO

Nascimento : 08/03/1988

**AVALIAÇÃO PSICOLÓGICA**

**DESCRIÇÃO DE DEMANDA**

A presente avaliação teve por objetivo cumprir o regimento do processo seletivo com uso de uma entrevista e um teste psicométrico. \_\_\_\_\_

**PROCEDIMENTO**

Para atender a demanda proposta foi realizada a aplicação do teste palográfico que é considerado um teste expressivo de personalidade. \_\_\_\_\_

**ANÁLISE**

No geral obteve-se um resultado dentro do esperado. Apresentou NOR médio, o que corresponde à pessoa que, embora apresente instabilidade no ritmo de produção, consegue adaptação adequada às tarefas rotineiras. Apresentando indícios de relacionamento interpessoal equilibrado, autocontrole, ponderação, boa capacidade de organização e método. Com o estado mental aparentemente conservado. \_\_\_\_\_

**CONCLUSÃO**

Em relação aos dados apresentados e analisados, somados às observações, há indícios de que o sujeito tem condições de exercer sua função. \_\_\_\_\_

**PRAZO DE VALIDADE DA AVALIAÇÃO**

Considerando que a personalidade é dinâmica e multideterminada, esta avaliação será válida para o presente momento.

Cuiabá-MT, 20 de janeiro de 2026



Como validar o documento pelo ITI:  
Leia o qr-code e siga as instruções na página que será aberta.



Protocolo:26012714272448

Data:27/01/2026

Paciente:LUIS PAULO DELFINO MARTINS

Nasc.:08/03/1988 RG :-

CPF:03296637125

Exame :ELETROENCEFALOGRAMA CLINICO

### Resultado

A ATIVIDADE ELÉTRICA CEREBRAL DE REPOUSO MOSTROU-SE SIMÉTRICA ENTRE ÁREAS HOMÓLOGAS, ORGANIZADA, CONSTITUÍDA POR UM RITMO ALFA DOMINANTE,09-10HZ DE MÉDIA AMPLITUDE, COM PREDOMÍNIO NAS REGIÕES POSTERIO.  
AUSÊNCIA DE ATIVIDADE EPILEPTIFORME.  
DURANTE TODO O DECORRER DO EXAME, MESMO COM A ATIVAÇÃO PELA HIPERPNÉIA, NÃO FORAM REGISTRADOS GRAFOELEMENTOS PATOLÓGICOS.  
ELETROENCEFALOGRAMA DIGITAL, REALIZADO DURANTE VIGÍLIA, EM CONDIÇÕES TÉCNICAS SATISFATÓRIAS.

Impressão diagnóstica

DENTRO DOS PARÂMETROS NORMAIS.

---

DR. CESAR ANDROLAGE  
Neurologista CRM 7432 MT RQE 4011 MT  
CRM-MT 7432

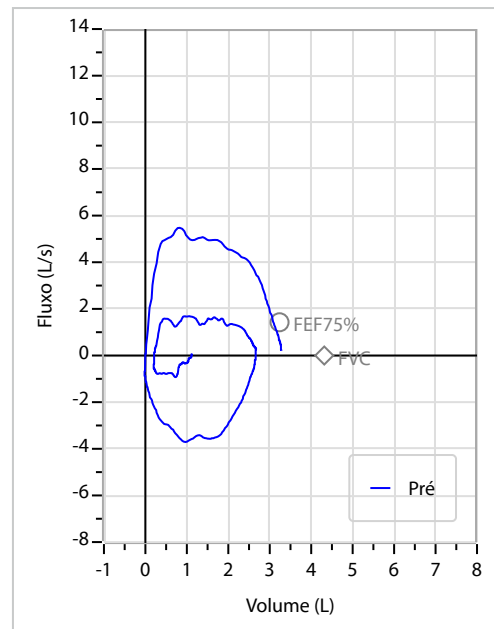
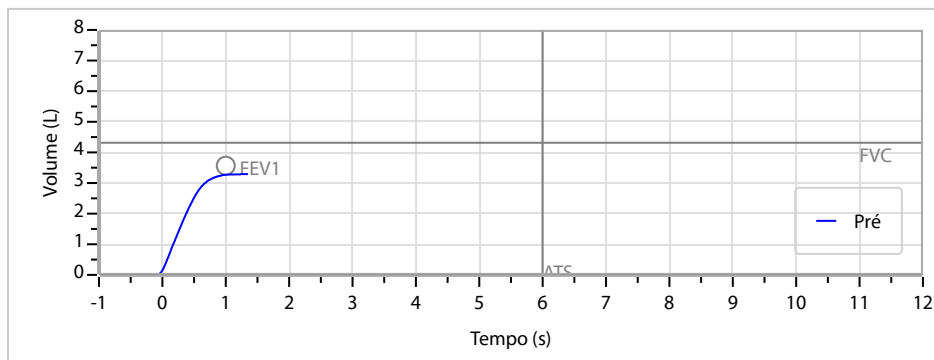
v1.0 Chave:<http://sistema.imaggi.com.br/validar.php?chave=922422828673650928413447404347>



Nome	LUIS PAULO DELFINO MARTINS		ID1	792546	Sexo	Masculino	Idade	37,8	Peso (kg)	74,00	Altura (cm)	169,0
Agrupamento	--	D.O.B.	08/03/1988	--	BMI (kg/m2)	25,9	Fumante	Sim	Anos de Tabag...	6	Cig/Dia	20
Técnico	--	Médico	--	--	Classe 2	--	Etnia	--	Outros/Não Especificado			

<b>CAPACIDADE VITAL FORÇADA</b>	Imprimir Resultado dos testes	Definir previsão	Posição do Teste
	09:00	GLI	SENTADO

	Meas.	Pred	% Pred	z score
FVC	L 3,31	4,31	77	
FEV1	L 3,29	3,57	92	
FEV1/FVC%	% 99,3	82,7	120	
FEV1/Vcmax%	% 99,3	82,7	120	



**Interpretação**

O indivíduo tem uma relação FEV1/FVC% de 99,3% que está dentro do limite normal e um valor FVC de 3,31 L que está abaixo de LLN. Os resultados do teste indicam uma POSSÍVEL RESTRIÇÃO.

Assinatura: \_\_\_\_\_

Cod.: 567634	Paciente: <b>Luis Paulo Delfino Martins</b>	Sexo: Masculino	Idade: 37 (A)
Atendido em: 20/01/2026	Professional Solicitante: Dr.(a) Rafael Correa da Costa	Cadastro de Pessoas Físicas: CPF: 03296637125	Convênio: Hismet

## GLICOSE EM JEJUM

**86 mg/dL**

Método: Enzimático Colorimétrico Material: Soro Coletado em: 20/01/2026 Liberado em: 20/01/2026 13:01

Valores de Referência:  
70 a 99 mg/dL

Histórico de Resultados

**110 mg/dL**  
26/03/2025



Assinado Digitalmente

Dra. Julia Cristina da Silva  
Biomédica  
**CRBM - 24963**

A interpretação de qualquer teste com finalidade diagnóstica ou prognóstica depende de avaliação conjunta dos dados clínicos e da história médica do paciente.

Responsável Técnico: Bruno Bini Napoleão - CRBM 2121

Endereço: Av. General Vale,350, Bandeirantes.  
Telefone:65-99295 3662

Cod.: 567634	Paciente: <b>Luis Paulo Delfino Martins</b>	Sexo: Masculino	Idade: 37 (A)
Atendido em: 20/01/2026	Profissional Solicitante: Dr.(a) Rafael Correa da Costa	Cadastro de Pessoas Físicas: CPF: 03296637125	Convênio: Hismet

## HEMOGRAMA

Método: Automação XNL550 Material: PLASMA EDTA Coletado em: 20/01/2026 Liberado em: 20/01/2026 12:16

### Eritrograma

		Valores de Referência
Hemácias em milhões/ mm <sup>3</sup> .....:	<b>4,01</b>	4,30 a 5,70/mm <sup>3</sup>
Hemoglobina em g/dL.....:	<b>13,1</b>	13,5 a 17,5g/dL
Hematócrito em %.....:	<b>36,6</b>	39,0 a 50,0%
Vol. Glob. Média em fl.....:	<b>91,3</b>	80,0 a 95,0fl
Hem. Glob. Média em pg.....:	<b>32,7</b>	26,0 a 34,0pg
C.H. Glob. Média em g/dL.....:	<b>35,8</b>	31,0 a 36,0g/dL
RDW.....:	<b>13,1</b>	11,0 a 15,0%

### Leucograma

Leucócitos.....:	<b>8.350/mm<sup>3</sup></b>		3.500 a 10.000/mm <sup>3</sup>
Neutrófilos.....:	<b>63,2%</b>	<b>5.277/mm<sup>3</sup></b>	50 a 70 2000 a 7000
Blastos.....:	<b>0,0%</b>	<b>0/mm<sup>3</sup></b>	0 0
Promielocitos.....:	<b>0,0%</b>	<b>0/mm<sup>3</sup></b>	0 0
Mielocitos.....:	<b>0,0%</b>	<b>0/mm<sup>3</sup></b>	0 0
Metamielocitos.....:	<b>0,0%</b>	<b>0/mm<sup>3</sup></b>	0 0
Bastões.....:	<b>0,0%</b>	<b>0/mm<sup>3</sup></b>	0 a 6 0 a 600
Segmentados.....:	<b>63,2%</b>	<b>5.277/mm<sup>3</sup></b>	50 a 70 2000 a 7000
Eosinófilos.....:	<b>0,7%</b>	<b>58/mm<sup>3</sup></b>	2 a 4 80 a 600
Basófilos.....:	<b>0,7%</b>	<b>58/mm<sup>3</sup></b>	0 a 2 0 a 200
Linfócitos típicos.....:	<b>26,3%</b>	<b>2.196/mm<sup>3</sup></b>	25 a 35 1000 a 3500
Linfócitos atípicos...:	<b>0,0%</b>	<b>0/mm<sup>3</sup></b>	0 0
Monócitos.....:	<b>9,1%</b>	<b>760/mm<sup>3</sup></b>	2 a 10 400 a 1000

### Plaquetas

Plaquetas.....:	<b>229.000/mm<sup>3</sup></b>	150.000 a 450.000/mm <sup>3</sup>
VPM.....:	<b>11,9/fl</b>	6,7 a 10,0fl
Plaquetócrito.....:	<b>0,270%</b>	0,10 a 0,50%
PDW.....:	<b>14,1</b>	15,0 a 17,9%



Assinado Digitalmente



Dra. Julia Cristina da Silva  
Biomédica  
CRBM - 24963

A interpretação de qualquer teste com finalidade diagnóstica ou prognóstica depende de avaliação conjunta dos dados clínicos e da história médica do paciente.

Responsável Técnico: Bruno Bini Napoleão - CRBM 2121

Endereço: Av. General Vale,350, Bandeirantes.  
Telefone:65-99295 3662

Protocolo:2601201029559

Data:20/01/2026

Paciente:LUIS PAULO DELFINO MARTINS

Nasc.:08/03/1988 RG :-

CPF:03296637125

Exame :RX COLUNA LOMBO SACRA AP / PERFIL

### Resultado

CORPOS VERTEBRAIS VISUALIZADOS COM MORFOLOGIA E TEXTURA HABITUAIS.  
APÓFISES ESPINHOSAS, TRANSVERSAS E PEDÍCULOS SEM ANORMALIDADES.  
TRANSIÇÃO LOMBOSSACRA DE ASPECTO NORMAL.  
ESPAÇOS DISCAIS DENTRO DOS LIMITES DA NORMALIDADE.  
AUSÊNCIA DE ASSIMETRIAS EVIDENTES OU ESCOLIOSE DA COLUNA.  
OSTEOFITOS MARGINAIS INCIPIENTES EM CORPOS VERTEBRAIS.  
LINHA DE PESO PROJETADO ANTERIOR A BASE DO SACRO.  
ALTERAÇÕES DEGENERATIVAS DAS INTERAPOFISÁRIAS EM L4-L5 E L5-S1.



---

Dr. Leandro M. Colmanetti

Médico Radiologista CRM 5995 MT RQE 4585 MT

v1.0 Chave:<http://sistema.imaggi.com.br/validar.php?chave=752333932160973506872827996120>

