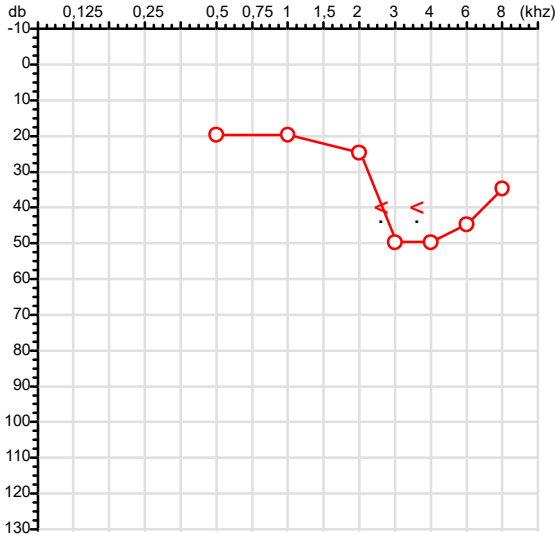


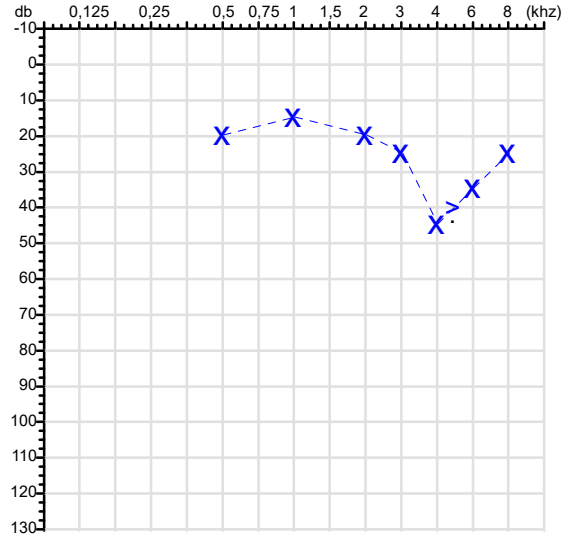
CPF :014.583.621-59	Paciente :Thiago Henrique da Costa	RG :15664082/SSP MT
CNPJ :63.028.656/0001-32	Razão :DINAMICA MANUTENCAO INDUSTRIAL LTDA	
Nascimento :28/06/1985	Idade : 40 anos	
Motivo :Admissional	Setor :GERAL	
Reposuo :14h	Função :TORNEIRO MECANICO E SOLDADOR	
Data do Exame : 21/01/2026		

Audiometria

Orelha Direita



Orelha Esquerda



Aérea

Khz	0,25	0,5	1	2	3	4	6	8
OD db	NDG	20	20	25	50	50	45	35

Khz	0,25	0,5	1	2	3	4	6	8
OE db	NDG	20	15	20	25	45	35	25

Ossea

Khz	0,25	0,5	1	2	3	4	6
OD db	NDG	NDG	NDG	NDG	40	40	NDG

Khz	0,25	0,5	1	2	3	4	6
OE db	NDG	NDG	NDG	NDG	NDG	40	NDG

Médias Tritonais

Khz	0,5	1	2	=	3	4	6	=
OD db	20	20	25	22	50	50	45	48

Khz	0,5	1	2	=	3	4	6	=
OE db	20	15	20	18	25	45	35	35

Laudo Clínico OD

Alteração auditiva neurossensorial com configuração em U

Laudo Clínico OE

Alteração auditiva neurossensorial com configuração em entalhe

Classificações: tipo de perda auditiva (Silman e Silvermam - 1997), grau de perda auditiva média 500khz, 1000khz e 2000khz (Lloyd e Kaplan - 1978) e configuração audiométrica (Silman e Silverman - 1997 - adaptada de Carhart, 1945 e Lloyd e Kaplan, 1978)

Classificações: tipo de perda auditiva (Silman e Silvermam - 1997), grau de perda auditiva média 500khz, 1000khz e 2000khz (Lloyd e Kaplan - 1978) e configuração audiométrica (Silman e Silverman - 1997 - adaptada de Carhart, 1945 e Lloyd e Kaplan, 1978)

Emanuel Sempio
Fonoaudiólogo
Audiologia Clínica e Ocupacional
CRFa/ 5-5297-8

Emanuel Sempio
Fonoaudiólogo
CRFa 5 - 5297 - 8
Assinatura eletrônica :7F8662645DCEA6995C57933F83107A49
Para validar a assinatura : <https://sistema.hismet.com.br/validacao.php>

Thiago Henrique da Costa

** Assinado por biometria **

Modelo do Audiometro :AVS500 - VIBRASOM
Última Aferição :12/08/2025



ATESTADO DE ACUIDADE VISUAL

CNPJ : 63028656000132 Fantasia : DINAMICA MANUTENCAO INDUSTRIAL
Razão Social : DINAMICA MANUTENCAO INDUSTRIAL LTDA
Endereço : AVENIDA ANISIO HADDAD (LOT JD N.º 1 Complemento : QUADRA85 LOTE 01
Cidade / UF : VARZEA GRANDE / MT CEP : 78150716

Funcionário

Nome : Thiago Henrique da Costa Setor: GERAL
CPF : 01458362159 Cargo: TORNEIRO MECANICO E SOLDADOR
RG : 15664082 / SSP MT Nascimento: 28/06/1985

Ficha de Acuidade Visual

Longe

Método de avaliação : Escala Optométrica de Snellen

SEM CORREÇÃO

OD: 20/10

OE: 20/10

COM CORREÇÃO

OD: /

OE: /

Perto

Método de avaliação : Tabela de Jaeger

CORREÇÃO : NÃO

RESULTADO OLHO DIREITO : J1

RESULTADO OLHO ESQUERDO : J1

Teste Cromático

Visão Cromatica: NORMAL

Usa lente/óculos: Não

Cuiabá 21 de janeiro de 2026

Resultado: NORMAL

Dra. Carolina Vieira Ormonde
Médica
CRM-MT 13330³

Dra. Carolina Vieira Ormonde
CRM-MT 13330
NIS 19030722315

Autenticação Assinatura :3A0C45DC01B19E00F955D65C3B8AB214
Para validar a assinatura : <https://sistema.hismet.com.br/validacao.php>

Protocolo:26012110030648

Data:21/01/2026

Paciente:THIAGO HENRIQUE DA COSTA

Nasc.:28/06/1985 RG :15664082-SSP MT

CPF:01458362159

Exame :ELETROCARDIOGRAMA ECG

Resultado

FC = 77BPM (VARIA DE DE 50 A 100BPM, DE ACORDO COM AS ÚLTIMAS DIRETRIZES DE ECG DA SBC).

P-R = 0,12S (NORMAL = 0,10 A 0,20S), P SINUSAL (ONDA P SINUSAL SE POSITIVA E, D1, D2, D3, AVF).

QRS = 0,08S (NORMAL = 0,07 A 0,11S) OBS: Q PATOLÓGICA SE AMPLITUDE FOR PELO MENOS 25% DA ONDA R.

QTC = 0,40S (NORMAL = 0,34 A 0,45S P/ HOMENS A 0,47S P/ MULHERES).

RITMO SINUSAL.

SÂQRS = -10° (NORMAL = 0 A 90° , ALGUNS AUTORES CONSIDERAM NORMAL = -30 A $+110^{\circ}$).

Impressão diagnóstica

DENTRO DOS PARÂMETROS NORMAIS.

DRA. JAMILA LEITE XAVIER

Cardiologista CRM MT 6422 RQE 4016 MT

Dr.ª Jamila L. Xavier

v1.0 Chave:<http://sistema.imaggi.com.br/validar.php?chave=901666926373183394691291294135>

CRM-MT 6422

AV. GENERAL MELLO, 227 - POÇÃO - CEP 78015-300 - CUIABÁ - MT

FONE: (65) 3055-2051 - IMAGGI@IMAGGI.COM.BR



Protocolo:26012110162648

Data:21/01/2026

Paciente:THIAGO HENRIQUE DA COSTA

Nasc.:28/06/1985 RG:15664082-SSP MT

CPF:01458362159

Exame:ELETROENCEFALOGRAMA CLINICO

Resultado

A ATIVIDADE ELÉTRICA CEREBRAL DE REPOUSO MOSTROU-SE SIMÉTRICA ENTRE ÁREAS HOMÓLOGAS, ORGANIZADA, CONSTITUÍDA POR UM RITMO ALFA DOMINANTE, 09-10HZ DE MÉDIA AMPLITUDE, COM PREDOMÍNIO NAS REGIÕES POSTERIO.
AUSÊNCIA DE ATIVIDADE EPILEPTIFORME.
DURANTE TODO O DECORRER DO EXAME, MESMO COM A ATIVAÇÃO PELA HIPERPNÉIA, NÃO FORAM REGISTRADOS GRAFOELEMENTOS PATOLÓGICOS.
ELETROENCEFALOGRAMA DIGITAL, REALIZADO DURANTE VIGÍLIA, EM CONDIÇÕES TÉCNICAS SATISFATÓRIAS.

Impressão diagnóstica

DENTRO DOS PARÂMETROS NORMAIS.

DR. CESAR ANDROLAGE
Neurologista CRM 7432 MT RQE 4011 MT
CRM-MT 7432

v1.0 Chave:<http://sistema.imaggi.com.br/validar.php?chave=983234307487673485927942360491>



Cod.: 567845	Paciente: Thiago Henrique da Costa	Sexo: Masculino	Idade: 40 (A)
Atendido em: 21/01/2026	Professional Solicitante: Dr.(a) Rafael Correa da Costa	Cadastro de Pessoas Físicas: CPF: 01458362159	Convênio: Hismet

GLICOSE EM JEJUM

102 mg/dL

Método: Enzimático Colorimétrico Material: Soro Coletado em: 21/01/2026 Liberado em: 21/01/2026 11:08

Valores de Referência:
70 a 99 mg/dL



Assinado Digitalmente

Dra. Julia Cristina da Silva
Biomédica
CRBM - 24963

A interpretação de qualquer teste com finalidade diagnóstica ou prognóstica depende de avaliação conjunta dos dados clínicos e da história médica do paciente.

Responsável Técnico: Bruno Bini Napoleão - CRBM 2121

Endereço: Av. General Vale,350, Bandeirantes.
Telefone:65-99295 3662

Cod.: 567845	Paciente: Thiago Henrique da Costa	Sexo: Masculino	Idade: 40 (A)
Atendido em: 21/01/2026	Profissional Solicitante: Dr.(a) Rafael Correa da Costa	Cadastro de Pessoas Físicas: CPF: 01458362159	Convênio: Hismet

HEMOGRAMA

Método: Automação XNL550 Material: PLASMA EDTA Coletado em: 21/01/2026 Liberado em: 21/01/2026 10:57

Eritrograma

Valores de Referência

Hemácias em milhões/ mm ³:	6,36	4,30 a 5,70/mm ³
Hemoglobina em g/dL.....:	17,3	13,5 a 17,5g/dL
Hematócrito em %.....:	50,7	39,0 a 50,0%
Vol. Glob. Média em fl.....:	79,7	80,0 a 95,0fl
Hem. Glob. Média em pg.....:	27,2	26,0 a 34,0pg
C.H. Glob. Média em g/dL.....:	34,1	31,0 a 36,0g/dL
RDW.....:	13,4	11,0 a 15,0%

Leucograma

Leucócitos.....:	8.510/mm³	3.500 a 10.000/mm ³
Neutrófilos.....:	69,2%	5.889/mm³ 50 a 70 2000 a 7000
Blastos.....:	0,0%	0/mm³ 0 0
Promielocitos.....:	0,0%	0/mm³ 0 0
Mielocitos.....:	0,0%	0/mm³ 0 0
Metamielocitos.....:	0,0%	0/mm³ 0 0
Bastões.....:	0,0%	0/mm³ 0 a 6 0 a 600
Segmentados.....:	69,2%	5.889/mm³ 50 a 70 2000 a 7000
Eosinófilos.....:	1,8%	153/mm³ 2 a 4 80 a 600
Basófilos.....:	0,9%	77/mm³ 0 a 2 0 a 200
Linfócitos típicos.....:	21,6%	1.838/mm³ 25 a 35 1000 a 3500
Linfócitos atípicos.....:	0,0%	0/mm³ 0 0
Monócitos.....:	6,5%	553/mm³ 2 a 10 400 a 1000

Plaquetas

Plaquetas.....:	272.000/mm³	150.000 a 450.000/mm ³
VPM.....:	9,6/fl	6,7 a 10,0fl
Plaquetócrito.....:	0,260%	0,10 a 0,50%
PDW.....:	11,1	15,0 a 17,9%



Assinado Digitalmente



Dra. Julia Cristina da Silva
Biomédica
CRBM - 24963

A interpretação de qualquer teste com finalidade diagnóstica ou prognóstica depende de avaliação conjunta dos dados clínicos e da história médica do paciente.

Responsável Técnico: Bruno Bini Napoleão - CRBM 2121

Endereço: Av. General Vale,350, Bandeirantes.
Telefone:65-99295 3662

TESTE DE ISHIHARA (cores)

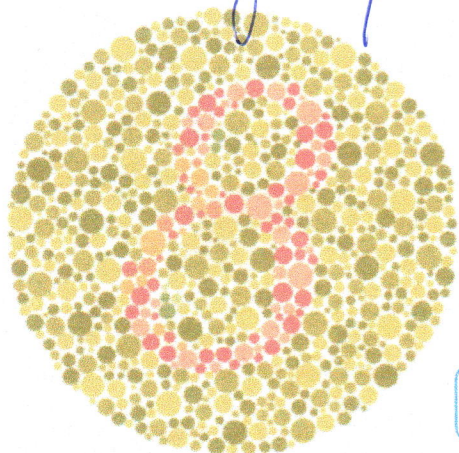
Qual N° você vê na imagem?

Nome:

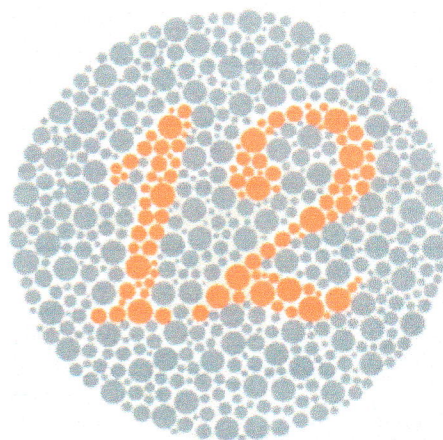
Thiago Henrique da Costa

Data:


2 / 01 / 2020




8




12




29



5



6



74

Assinatura Candidato:

Thiago H. Costa

Conclusão: Você acertou todas as questões, provavelmente você não sofre de daltonismo.

Você **não** acertou todas as questões, talvez você tenha um grau de daltonismo, sugerimos uma consulta com um médico especialista.

Dra. Caroliny Vieira Cirmonde
Médica
CRM/MT - 13330

Médico



**ATENDIMENTO CLÍNICO
EXAME N.º 793161**

Paciente

Nome : Thiago Henrique da Costa

CPF : 01458362159

RG : 15664082/SSP MT

Cargo : TORNEIRO MECANICO E SOLDADOR

Nascimento : 28/06/1985

Self Report Questionnaire

Instrumento de rastreamento de TMC - SRQ 20 - Versão para língua portuguesa

1. Tem dores de cabeça freqüentes? () Sim (X) Não
2. Tem falta de apetite? () Sim (X) Não
3. Dorme mal? () Sim (X) Não
4. Assusta-se com facilidade? () Sim (X) Não
5. Tem tremores nas mãos? () Sim (X) Não
6. Sente-se nervoso(a), tenso(a), ou preocupado(a)? () Sim (X) Não
7. Tem má digestão? () Sim (X) Não
8. Tem dificuldade de pensar com clareza? () Sim (X) Não
9. Tem se sentido triste ultimamente? () Sim (X) Não
10. Tem chorado mais do que o costume? () Sim (X) Não
11. Encontra dificuldades para realizar suas atividades diárias? () Sim (X) Não
12. Tem dificuldade para tomar decisões? () Sim (X) Não
13. Tem dificuldades no serviço?(seu trabalho lhe causa sofrimento)? () Sim (X) Não
14. É incapaz de desempenhar um papel útil em sua vida? () Sim (X) Não
15. Tem perdido o interesse pelas coisas? () Sim (X) Não
16. Você se sente uma pessoa inútil, sem préstimo? () Sim (X) Não
17. Tem tido idéias de acabar com a vida? () Sim (X) Não
18. Sente-se cansado(a) o tempo todo? () Sim (X) Não
19. Tem sensações desagradáveis no estomago ? () Sim (X) Não
20. Você se cansa com facilidade? () Sim (X) Não

Nota de corte:6. Acima de 06 pontos encaminhar para avaliação com a Psicóloga ou psiquiatra, dependendo da gravidade.

Cuiabá-MT, 21 de janeiro de 2026


Dra. Carolina Vieira Ormondê
Médica
CRM-MT 13330³