

Cod.: 568161	Paciente: Fernando Luiz da Silva	Sexo: Masculino	Idade: 48 (A)
Atendido em: 23/01/2026	Profissional Solicitante: Dr.(a) Rafael Correa da Costa	Cadastro de Pessoas Físicas: CPF: 58121510244	Convênio: Hismet

HEMOGRAMA

Método: Automação XNL550 Material: PLASMA EDTA Coletado em: 23/01/2026 Liberado em: 23/01/2026 13:54

Eritrograma

		Valores de Referência
Hemácias em milhões/ mm ³:	5,33	4,30 a 5,70/mm ³
Hemoglobina em g/dL.....:	15,7	13,5 a 17,5g/dL
Hematócrito em %.....:	45,6	39,0 a 50,0%
Vol. Glob. Média em fl.....:	85,6	80,0 a 95,0fl
Hem. Glob. Média em pg.....:	29,5	26,0 a 34,0pg
C.H. Glob. Média em g/dL.....:	34,4	31,0 a 36,0g/dL
RDW.....:	13,2	11,0 a 15,0%

Leucograma

Leucócitos.....:	6.310/mm³		3.500 a 10.000/mm ³
Neutrófilos.....:	46,9%	2.959/mm³	50 a 70 2000 a 7000
Blastos.....:	0,0%	0/mm³	0 0
Promielocitos.....:	0,0%	0/mm³	0 0
Mielocitos.....:	0,0%	0/mm³	0 0
Metamielocitos.....:	0,0%	0/mm³	0 0
Bastões.....:	0,0%	0/mm³	0 a 6 0 a 600
Segmentados.....:	46,9%	2.959/mm³	50 a 70 2000 a 7000
Eosinófilos.....:	8,4%	530/mm³	2 a 4 80 a 600
Basófilos.....:	1,3%	82/mm³	0 a 2 0 a 200
Linfócitos típicos.....:	34,2%	2.158/mm³	25 a 35 1000 a 3500
Linfócitos atípicos...:	0,0%	0/mm³	0 0
Monócitos.....:	9,2%	581/mm³	2 a 10 400 a 1000

Plaquetas

Plaquetas.....:	253.000/mm³	150.000 a 450.000/mm ³
VPM.....:	10,2/fl	6,7 a 10,0fl
Plaquetócrito.....:	0,260%	0,10 a 0,50%
PDW.....:	12,4	15,0 a 17,9%



Assinado Digitalmente



Dra. Julia Cristina da Silva
Biomédica
CRBM - 24963

A interpretação de qualquer teste com finalidade diagnóstica ou prognóstica depende de avaliação conjunta dos dados clínicos e da história médica do paciente.

Responsável Técnico: Bruno Bini Napoleão - CRBM 2121

Endereço: Av. General Vale,350, Bandeirantes.
Telefone:65-99295 3662



ATESTADO DE ACUIDADE VISUAL

CNPJ : 01350187000892 Fantasia : TRANSPORTADORA RAPIDO REAL
Razão Social : TRANSPORTADORA RAPIDO REAL LOGISTICA LTDA.
Endereço : R JORGE TIBIRICA N.º 3762 Complemento :
Cidade / UF : SÃO JOSÉ DO RIO PRETO / SP CEP : 15014040

Funcionário

Nome : Fernando Luiz da Silva Setor: GERAL
CPF : 58121510244 Cargo: MOTORISTA DE CARRETA
RG : 2668453 / SSP-MT Nascimento: 07/05/1977

Ficha de Acuidade Visual

Longe

Método de avaliação : Escala Optométrica de Snellen

SEM CORREÇÃO

OD: 20/20

OE: 20/30

COM CORREÇÃO

OD: /

OE: /

Perto

Método de avaliação : Tabela de Jaeger

CORREÇÃO : NÃO

RESULTADO OLHO DIREITO : J1

RESULTADO OLHO ESQUERDO : J1

Teste Cromático

Visão Cromatica: NORMAL

Usa lente/óculos: Não

Várzea Grande 23 de janeiro de 2026

Resultado: NORMAL

Dr. Ericki A. Cenedese
Médico
CRM - MT 16240

Dr. Ericki Augusto Cenedese
CRM-MT 16240
NIS 14302194355

Autenticação Assinatura :5F65F0659E7BA1DA7DB3E305538EFD1D
Para validar a assinatura : <https://sistema.hismet.com.br/validacao.php>

Protocolo:260123110728

Data:23/01/2026

Paciente:FERNANDO LUIZ DA SILVA

Nasc.:07/05/1977 RG :2668453-SSP-MT

CPF:58121510244

Exame :ELETROCARDIOGRAMA ECG

Resultado

FC = 63BPM (VARIA DE DE 50 A 100BPM, DE ACORDO COM AS ÚLTIMAS DIRETRIZES DE ECG DA SBC).

P-R = 0,12S (NORMAL = 0,10 A 0,20S), P SINUSAL (ONDA P SINUSAL SE POSITIVA E, D1, D2, D3, AVF).

QRS = 0,08S (NORMAL = 0,07 A 0,11S) OBS: Q PATOLÓGICA SE AMPLITUDE FOR PELO MENOS 25% DA ONDA R.

QTC = 0,36S (NORMAL = 0,34 A 0,45S P/ HOMENS A 0,47S P/ MULHERES).

RITMO SINUSAL.

SÂQRS = 0° (NORMAL = 0 A 90°, ALGUNS AUTORES CONSIDERAM NORMAL = -30 A +110°).

Impressão diagnóstica

DENTRO DOS PARÂMETROS NORMAIS.

DRA. JAMILA LEITE XAVIER

Cardiologista CRM MT 6422 RQE 4016 MT

Dr.ª Jamila L. Xavier

90230880834831335091244

CRM-MT 6422

v1.0 Chave:<http://sistema.imaggi.com.br/validar.php?chave=425160890230880834831335091244>



Cod.: 568161	Paciente: Fernando Luiz da Silva	Sexo: Masculino	Idade: 48 (A)
Atendido em: 23/01/2026	Profissional Solicitante: Dr.(a) Rafael Correa da Costa	Cadastro de Pessoas Físicas: CPF: 58121510244	Convênio: Hismet

GLICOSE EM JEJUM

81 mg/dL

Método: Enzimático Colorimétrico Material: Soro Coletado em: 23/01/2026 Liberado em: 23/01/2026 13:32

Valores de Referência:

70 a 99 mg/dL

Histórico de Resultados

85 mg/dL

06/02/2024

86 mg/dL

20/01/2025



Assinado Digitalmente

Dra. Julia Cristina da Silva
Biomédica
CRBM - 24963

A interpretação de qualquer teste com finalidade diagnóstica ou prognóstica depende de avaliação conjunta dos dados clínicos e da história médica do paciente.

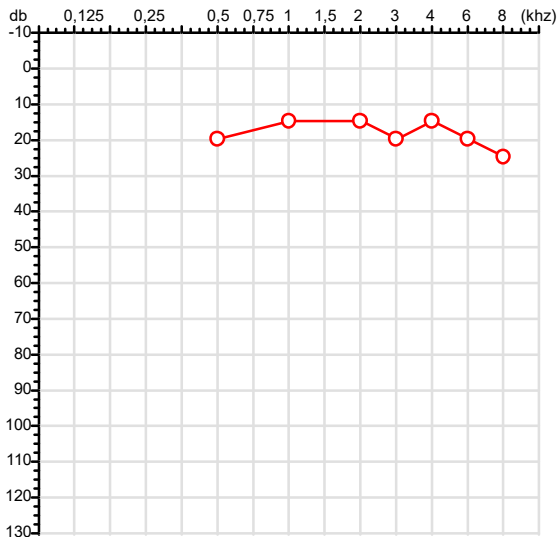
Responsável Técnico: Bruno Bini Napoleão - CRBM 2121

Endereço: Av. General Vale,350, Bandeirantes.
Telefone:65-99295 3662

Exame n.º :794434

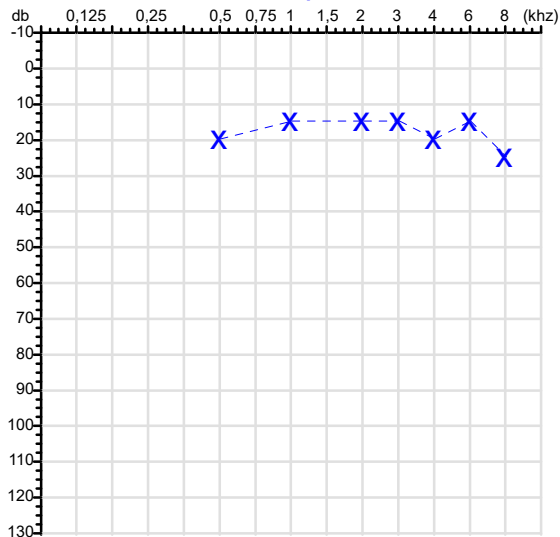
CPF :581.215.102-44	Paciente :Fernando Luiz da Silva	RG :2668453/SSP-MT
CNPJ :15.178.172/0001-27	Razão :TRANSPORTADORA RAPIDO REAL LOGISTICA LTDA.	
Nascimento :07/05/1977	Idade : 48 anos	
Motivo :Periódico	Setor :GERAL	
Reposuo :14h	Função :MOTORISTA DE CARRETA	
Data do Exame : 23/01/2026		

Orelha Direita



Audiometria

Orelha Esquerda



Aérea

Khz	0,25	0,5	1	2	3	4	6	8
OD db	NDG	20	15	15	20	15	20	25

Khz	0,25	0,5	1	2	3	4	6	8
OE db	NDG	20	15	15	15	20	15	25

Ossea

Khz	0,25	0,5	1	2	3	4	6
OD db	NDG	NDG	NDG	NDG	NDG	NDG	NDG

Khz	0,25	0,5	1	2	3	4	6
OE db	NDG	NDG	NDG	NDG	NDG	NDG	NDG

Médias Tritonais

Khz	0,5	1	2	=	3	4	6	=
OD db	20	15	15	17	20	15	20	18

Khz	0,5	1	2	=	3	4	6	=
OE db	20	15	15	17	15	20	15	17

Laudo Clínico OD


Audição normal

Laudo Clínico OE

Audição normal

Classificações: tipo de perda auditiva (Silman e Silvermam - 1997), grau de perda auditiva média 500khz, 1000khz e 2000khz (Lloyd e Kaplan - 1978) e configuração audiométrica (Silman e Silverman - 1997 - adaptada de Carhart, 1945 e Lloyd e Kaplan, 1978)

Classificações: tipo de perda auditiva (Silman e Silvermam - 1997), grau de perda auditiva média 500khz, 1000khz e 2000khz (Lloyd e Kaplan - 1978) e configuração audiométrica (Silman e Silverman - 1997 - adaptada de Carhart, 1945 e Lloyd e Kaplan, 1978)



Dr. Erick Augusto Cenedese
 Médico
 CRM - MT 16240

Dr. Erick Augusto Cenedese
 CRM-MT 16240
 NIS : 14302194355

Assinatura eletrônica :6F09458372D9E67A16C231CD9E040AE2
 Para validar a assinatura : <https://sistema.hismet.com.br/validacao.php>

Fernando Luiz da Silva

** Assinado por biometria **

Modelo do Audiometro :AS-60 - AUDITEC
 Última Aferição :12/08/2025