



ATESTADO DE ACUIDADE VISUAL

CNPJ : 10275054001195 Fantasia : GIRAMUNDO TRANSPORTES
Razão Social : GIRAMUNDO TRANSPORTES LTDA
Endereço : RUA IPE AMARELO N.º SN Complemento : QUADRA07 LOTE 2-3-4 SALA 01
Cidade / UF : VÁRZEA GRANDE / MT CEP : 78149321

Funcionário

Nome : Sebastiao Farias Sobrinho Setor: GERAL
CPF : 28427220197 Cargo: MOTORISTA DE CAMINHAO COM MAIS DE UMA
ARTICULACAO
RG : 3493210 / SJ Nascimento: 14/10/1961

Ficha de Acuidade Visual

Longe

Método de avaliação : Escala Optométrica de Snellen

SEM CORREÇÃO

OD: 20/50

OE: 20/30

COM CORREÇÃO

OD: 20/40

OE: 20/20

Perto

Método de avaliação : Tabela de Jaeger

CORREÇÃO : NÃO

RESULTADO OLHO DIREITO : J1

RESULTADO OLHO ESQUERDO : J1

Teste Cromático

Visão Cromatica: NORMAL

Usa lente/óculos: Sim

Várzea Grande 26 de janeiro de 2026

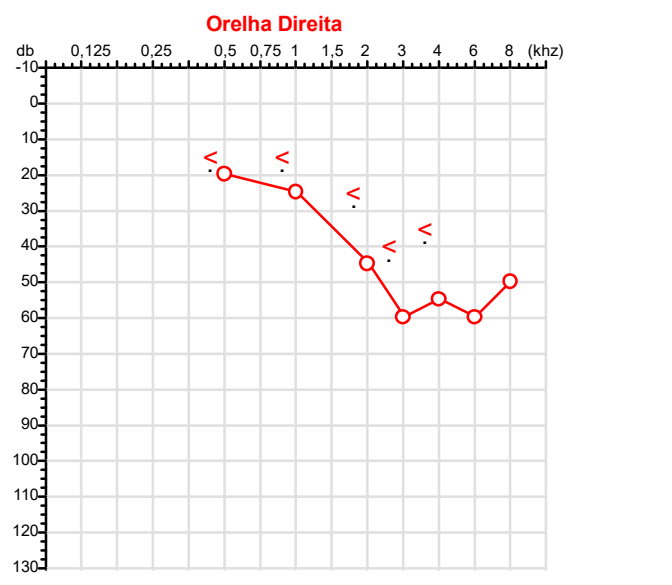
Resultado: NORMAL

Dr. Ericki A. Cenedese
Médico
CRM - MT 16240

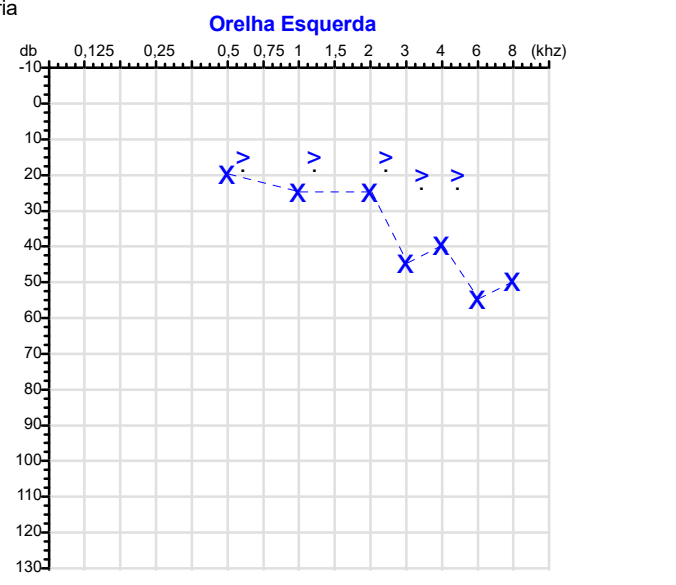
Dr. Ericki Augusto Cenedese
CRM-MT 16240
NIS 14302194355

Autenticação Assintatura :3D625531A2D9B9165D1B4F0B2AAB3CD1
Para validar a assinatura : <https://sistema.hismet.com.br/validacao.php>

CPF :284.272.201-97	Paciente :Sebastiao Farias Sobrinho	RG :3493210/SJ
CNPJ : 10.275.054/0011-95	Razão :GIRAMUNDO TRANSPORTES LTDA	
Nascimento :14/10/1961	Idade : 64 anos	
Motivo :Admissional	Setor :GERAL	
Reposuo :14h	Função :MOTORISTA DE CAMINHAO COM MAIS DE UMA ARTICULACAO	
Data do Exame : 26/01/2026		



Audiometria



Aérea

Khz	0,25	0,5	1	2	3	4	6	8
OD db	NDG	20	25	45	60	55	60	50

Khz	0,25	0,5	1	2	3	4	6	8
OE db	NDG	20	25	25	45	40	55	50

Ossea

Khz	0,25	0,5	1	2	3	4	6
OD db	NDG	15	15	25	40	35	NDG

Khz	0,25	0,5	1	2	3	4	6
OE db	NDG	15	15	15	20	20	NDG

Médias Tritonais

Khz	0,5	1	2	=	3	4	6	=
OD db	20	25	45	30	60	55	60	58


Khz	0,5	1	2	=	3	4	6	=
OE db	20	25	25	23	45	40	55	47

Laudo Clínico OD
Perda auditiva mista de grau leve

Laudo Clínico OE
Alteração auditiva mista

Classificações: tipo de perda auditiva (Silman e Silvermam - 1997), grau de perda auditiva média 500khz, 1000khz e 2000khz (Lloyd e Kaplan - 1978) e configuração audiométrica (Silman e Silverman - 1997 - adaptada de Carhart, 1945 e Lloyd e Kaplan, 1978)

Classificações: tipo de perda auditiva (Silman e Silvermam - 1997), grau de perda auditiva média 500khz, 1000khz e 2000khz (Lloyd e Kaplan - 1978) e configuração audiométrica (Silman e Silverman - 1997 - adaptada de Carhart, 1945 e Lloyd e Kaplan, 1978)



Dr. Ericki Augusto Cenedese
CRM-MT 16240
NIS : 14302194355

Assinatura eletrônica :FCFFC96437645A2F7865770BD364C1B6
Para validar a assinatura : <https://sistema.hismet.com.br/validacao.php>

Sebastiao Farias Sobrinho
** Assinado por biometria **

Modelo do Audiometro :AVS500 - VIBRASOM
Ultima Aferição :12/08/2025



**ATENDIMENTO CLÍNICO
EXAME N.º 794660**

Paciente

Nome : SEBASTIAO FARIAS SOBRINHO

CPF : 28427220197

RG : 3493210/SJ

Cargo : MOTORISTA DE CAMINHAO COM MAIS
DE UMA ARTICULACAO

Nascimento : 14/10/1961

Self Report Questionnaire

Instrumento de rastreamento de TMC - SRQ 20 - Versão para língua portuguesa

1. Tem dores de cabeça freqüentes? () Sim (X) Não
2. Tem falta de apetite? () Sim (X) Não
3. Dorme mal? () Sim (X) Não
4. Assusta-se com facilidade? () Sim (X) Não
5. Tem tremores nas mãos? () Sim (X) Não
6. Sente-se nervoso(a), tenso(a), ou preocupado(a)? () Sim (X) Não
7. Tem má digestão? () Sim (X) Não
8. Tem dificuldade de pensar com clareza? () Sim (X) Não
9. Tem se sentido triste ultimamente? () Sim (X) Não
10. Tem chorado mais do que o costume? () Sim (X) Não
11. Encontra dificuldades para realizar suas atividades diárias? () Sim (X) Não
12. Tem dificuldade para tomar decisões? () Sim (X) Não
13. Tem dificuldades no serviço?(seu trabalho lhe causa sofrimento)? () Sim (X) Não
14. É incapaz de desempenhar um papel útil em sua vida? () Sim (X) Não
15. Tem perdido o interesse pelas coisas? () Sim (X) Não
16. Você se sente uma pessoa inútil, sem préstimo? () Sim (X) Não
17. Tem tido idéias de acabar com a vida? () Sim (X) Não
18. Sente-se cansado(a) o tempo todo? () Sim (X) Não
19. Tem sensações desagradáveis no estomago ? () Sim (X) Não
20. Você se cansa com facilidade? () Sim (X) Não

Nota de corte:6. Acima de 06 pontos encaminhar para avaliação com a Psicóloga ou psiquiatra, dependendo da gravidade.

Varzea Grande-MT, 26 de janeiro de 2026



Como validar o documento pelo ITI:
Leia o qr-code e siga as instruções na página que será aberta.

Protocolo:260203111942

Data:03/02/2026

Paciente:SEBASTIAO FARIAS SOBRINHO

Nasc.:14/10/1961 RG :3493210-SJ

CPF:28427220197

Exame :ELETROCARDIOGRAMA ECG

Resultado

FC = 64BPM (VARIA DE DE 50 A 100BPM, DE ACORDO COM AS ÚLTIMAS DIRETRIZES DE ECG DA SBC).

P-R = 0,16S (NORMAL = 0,10 A 0,20S), P SINUSAL (ONDA P SINUSAL SE POSITIVA E, D1, D2, D3, AVF).

QRS = 0,08S (NORMAL = 0,07 A 0,11S) OBS: Q PATOLÓGICA SE AMPLITUDE FOR PELO MENOS 25% DA ONDA R.

QTC = 0,37S (NORMAL = 0,34 A 0,45S P/ HOMENS A 0,47S P/ MULHERES).

RITMO SINUSAL.

SÂQRS = -10° (NORMAL = 0 A 90° , ALGUNS AUTORES CONSIDERAM NORMAL = -30 A $+110^{\circ}$).

Impressão diagnóstica

DENTRO DOS PARÂMETROS NORMAIS.

DRA. JAMILA LEITE XAVIER

Cardiologista CRM MT 6422 RQE 4016 MT

Dr.ª Jamila L. Xavier

v1.0 Chave:<http://sistema.imaggi.com.br/validar.php?chave=040144688202032182410368710472>

CRM-MT 6422

AV. GENERAL MELLO, 227 - POÇÃO - CEP 78015-300 - CUIABÁ - MT

FONE: (65) 3055-2051 - IMAGGI@IMAGGI.COM.BR



Protocolo:26012617113737

Data:26/01/2026

Paciente:SEBASTIAO FARIAS SOBRINHO

Nasc.:14/10/1961 RG:3493210-SJ

CPF:28427220197

Exame:ELETROENCEFALOGRAMA CLINICO

Resultado

A ATIVIDADE ELÉTRICA CEREBRAL DE REPOUSO MOSTROU-SE SIMÉTRICA ENTRE ÁREAS HOMÓLOGAS, ORGANIZADA, CONSTITUÍDA POR UM RITMO ALFA DOMINANTE, 09-10HZ DE MÉDIA AMPLITUDE, COM PREDOMÍNIO NAS REGIÕES POSTERIO.
AUSÊNCIA DE ATIVIDADE EPILEPTIFORME.
DURANTE TODO O DECORRER DO EXAME, MESMO COM A ATIVAÇÃO PELA HIPERPNÉIA, NÃO FORAM REGISTRADOS GRAFOELEMENTOS PATOLÓGICOS.
ELETROENCEFALOGRAMA DIGITAL, REALIZADO DURANTE VIGÍLIA, EM CONDIÇÕES TÉCNICAS SATISFATÓRIAS.

Impressão diagnóstica

DENTRO DOS PARÂMETROS NORMAIS.

DR. CESAR ANDROLAGE
Neurologista CRM 7432 MT RQE 4011 MT
CRM-MT 7432

v1.0 Chave:<http://sistema.imaggi.com.br/validar.php?chave=943589760185270196766853116694>



Cod.: 568362	Paciente: Sebastiao Farias Sobrinho	Sexo: Masculino	Idade: 64 (A)
Atendido em: 26/01/2026	Profissional Solicitante: Dr.(a) Rafael Correa da Costa	Cadastro de Pessoas Físicas: CPF: 28427220197	Convênio: Hismet

GLICOSE EM JEJUM

105 mg/dL

Método: Enzimático Colorimétrico Material: Soro Coletado em: 26/01/2026 Liberado em: 26/01/2026 15:13

Valores de Referência:

70 a 99 mg/dL



Assinado Digitalmente

Dra. Julia Cristina da Silva
Biomédica
CRBM - 24963

A interpretação de qualquer teste com finalidade diagnóstica ou prognóstica depende de avaliação conjunta dos dados clínicos e da história médica do paciente.

Responsável Técnico: Bruno Bini Napoleão - CRBM 2121

Endereço: Av. General Vale,350, Bandeirantes.
Telefone:65-99295 3662



Nome: SEBASTIAO FARIAS SOBRINHO

Data Nasc.: 14/10/1961

Médico: HISMET

CRM: 175069-MT

Data: 26/01/2026

Protocolo: 1033548

Exame: RX COLUNA LOMBO-SACRA - 3 INCIDENCIAS

Senha: 651430

RAIO-X COLUNA LOMBO-SACRA

Exame radiográfico evidenciou:

Textura óssea normal.

Alterações degenerativas com osteófitos nas margens de corpos vertebrais.

Redução dos espaços discais.

rbe

Dr. Raul Bernardo Paniagua Eljach
CRM-MT 8230 RQE N° 4157
Título de Especialista em Radiologia
e Diagnóstico por Imagem.

Para sua maior comodidade, acesse seu exame pelo site www.ceico.com.br com o **Protocolo** e **Senha** disponíveis no cabeçalho do laudo.

Responsável Técnico: Dr. Raul Bernardo P. Eljach CRM 8230-MT
Inscrição Pessoa Jurídica CRM 437-MT

1/1