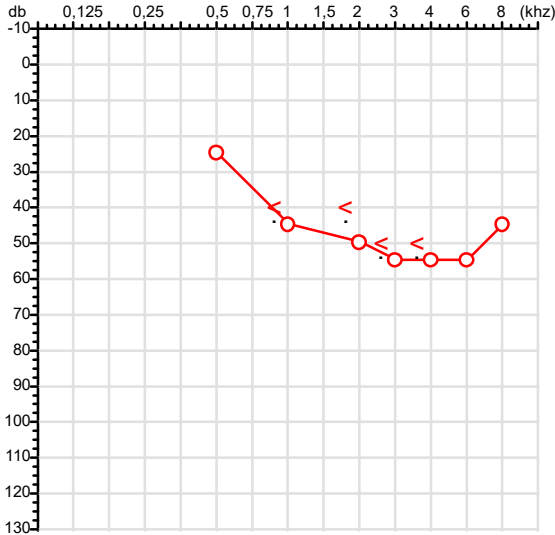


CPF :225.538.863-49	Paciente :JOAO MARTINS FERREIRA	RG :0578160320168/SSP MA
CNPJ :03.819.157/0011-03	Razão :ATRATIVA ENGENHARIA LTDA	
Nascimento :22/02/1962	Idade : 63 anos	
Motivo :Periódico	Setor :OBRA	
Repouso :14h	Função :ENCARREGADO DE CARPINTEIRO	
Data do Exame : 26/01/2026		

Orelha Direita



Aérea

Khz	0,25	0,5	1	2	3	4	6	8
OD db	NDG	25	45	50	55	55	55	45

Ossea

Khz	0,25	0,5	1	2	3	4	6
OD db	NDG	NDG	40	40	50	50	NDG

Médias Tritonais

Khz	0,5	1	2	=	3	4	6	=
OD db	25	45	50	40	55	55	55	55

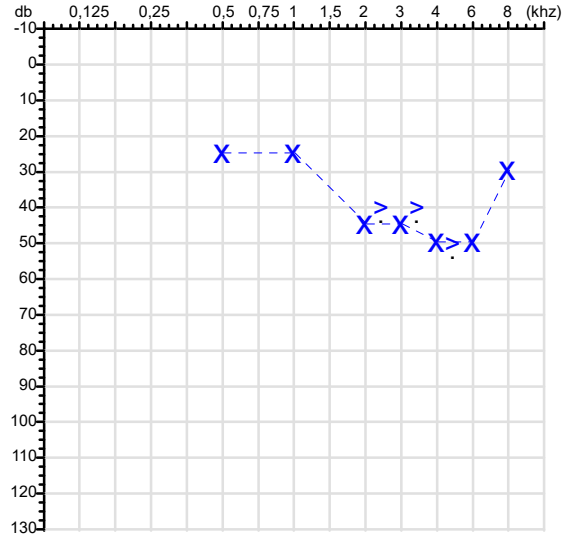
Laudo Clínico OD

Perda auditiva neurossensorial de grau leve com configuração descendente acentuada

Classificações: tipo de perda auditiva (Silman e Silvermam - 1997), grau de perda auditiva média 500khz, 1000khz e 2000khz (Lloyd e Kaplan - 1978) e configuração audiométrica (Silman e Silverman - 1997 - adaptada de Carhart, 1945 e Lloyd e Kaplan, 1978)

Audiometria

Orelha Esquerda



Khz	0,25	0,5	1	2	3	4	6	8
OE db	NDG	25	25	45	45	50	50	30

Khz	0,25	0,5	1	2	3	4	6
OE db	NDG	NDG	NDG	40	40	50	NDG

Khz	0,5	1	2	=	3	4	6	=
OE db	25	25	45	32	45	50	50	48

Laudo Clínico OE

Perda auditiva neurossensorial de grau leve com configuração em U

Classificações: tipo de perda auditiva (Silman e Silvermam - 1997), grau de perda auditiva média 500khz, 1000khz e 2000khz (Lloyd e Kaplan - 1978) e configuração audiométrica (Silman e Silverman - 1997 - adaptada de Carhart, 1945 e Lloyd e Kaplan, 1978)

Emanuel Sempio
Fonoaudiólogo
Audiologia Clínica e Ocupacional
CRFa 5-5297-8

Emanuel Sempio
Fonoaudiólogo
CRFa 5 - 5297 - 8

Assinatura eletrônica :AAF85DEF4D52B1E5CA769DF656F5469F

Para validar a assinatura : <https://sistema.hismet.com.br/validacao.php>

Joao Martins Ferreira

** Assinado por biometria **

Modelo do Audiometro :AVS500 - VIBRASOM

Última Aferição :12/08/2025

Protocolo:26012609501148

Data:26/01/2026

Paciente:JOAO MARTINS FERREIRA

Nasc.:22/02/1962 RG :0578160320168-SSP MA

CPF:22553886349

Exame :ELETROCARDIOGRAMA ECG

Resultado

FC = 63BPM (VARIA DE DE 50 A 100BPM, DE ACORDO COM AS ÚLTIMAS DIRETRIZES DE ECG DA SBC).

P-R = 0,12S (NORMAL = 0,10 A 0,20S), P SINUSAL (ONDA P SINUSAL SE POSITIVA E, D1, D2, D3, AVF).

QRS = 0,09S (NORMAL = 0,07 A 0,11S) OBS: Q PATOLÓGICA SE AMPLITUDE FOR PELO MENOS 25% DA ONDA R.

QTC = 0,36S (NORMAL = 0,34 A 0,45S P/ HOMENS A 0,47S P/ MULHERES).

RITMO SINUSAL.

SÂQRS = -60° (NORMAL = 0 A 90° , ALGUNS AUTORES CONSIDERAM NORMAL = -30 A $+110^{\circ}$).

Impressão diagnóstica

RITMO SINUSAL

BLOQUEIO DIVISIONAL ANTERO-SUPERIOR ESQUERDO

DRA. JAMILA LEITE XAVIER

Cardiologista CRM MT 6422 RQE 4016 MT

Dr.ª Jamila L. Xavier

v1.0 Chave:<http://sistema.imaggi.com.br/validar.php?chave=079450839938969752067339811450>

CRM-MT 6422

AV. GENERAL MELLO, 227 - POÇÃO - CEP 78015-300 - CUIABÁ - MT

FONE: (65) 3055-2051 - IMAGGI@IMAGGI.COM.BR



Cod.: 568392	Paciente: Joao Martins Ferreira	Sexo: Masculino	Idade: 63 (A)
Atendido em: 26/01/2026	Profissional Solicitante: Dr.(a) Rafael Correa da Costa	Cadastro de Pessoas Físicas: CPF: 22553886349	Convênio: Hismet

GLICOSE EM JEJUM

104 mg/dL

Método: Enzimático Colorimétrico Material: Soro Coletado em: 26/01/2026 Liberado em: 26/01/2026 10:43

Valores de Referência:
70 a 99 mg/dL

Histórico de Resultados

98 mg/dL
04/02/2025



Assinado Digitalmente

Dra. Julia Cristina da Silva
Biomédica
CRBM - 24963

A interpretação de qualquer teste com finalidade diagnóstica ou prognóstica depende de avaliação conjunta dos dados clínicos e da história médica do paciente.

Responsável Técnico: Bruno Bini Napoleão - CRBM 2121

Endereço: Av. General Vale,350, Bandeirantes.
Telefone:65-99295 3662

Cod.: 568392	Paciente: Joao Martins Ferreira	Sexo: Masculino	Idade: 63 (A)
Atendido em: 26/01/2026	Profissional Solicitante: Dr.(a) Rafael Correa da Costa	Cadastro de Pessoas Físicas: CPF: 22553886349	Convênio: Hismet

HEMOGRAMA

Método: Automação XNL550 Material: PLASMA EDTA Coletado em: 26/01/2026 Liberado em: 26/01/2026 11:22

Eritrograma

Valores de Referência

Hemácias em milhões/ mm ³:	4,56	4,30 a 5,70/mm ³
Hemoglobina em g/dL.....:	12,9	13,5 a 17,5g/dL
Hematócrito em %.....:	38,0	39,0 a 50,0%
Vol. Glob. Média em fl.....:	83,3	80,0 a 95,0fl
Hem. Glob. Média em pg.....:	28,3	26,0 a 34,0pg
C.H. Glob. Média em g/dL.....:	33,9	31,0 a 36,0g/dL
RDW.....:	13,2	11,0 a 15,0%

Leucograma

Leucócitos.....:	5.460/mm³	3.500 a 10.000/mm ³
Neutrófilos.....:	59,1%	3.227/mm³ 50 a 70 2000 a 7000
Blastos.....:	0,0%	0/mm³ 0 0
Promielocitos.....:	0,0%	0/mm³ 0 0
Mielocitos.....:	0,0%	0/mm³ 0 0
Metamielocitos.....:	0,0%	0/mm³ 0 0
Bastões.....:	0,0%	0/mm³ 0 a 6 0 a 600
Segmentados.....:	59,1%	3.227/mm³ 50 a 70 2000 a 7000
Eosinófilos.....:	5,9%	322/mm³ 2 a 4 80 a 600
Basófilos.....:	0,9%	49/mm³ 0 a 2 0 a 200
Linfócitos típicos.....:	28,4%	1.551/mm³ 25 a 35 1000 a 3500
Linfócitos atípicos.....:	0,0%	0/mm³ 0 0
Monócitos.....:	5,7%	311/mm³ 2 a 10 400 a 1000

Plaquetas

Plaquetas.....:	234.000/mm³	150.000 a 450.000/mm ³
VPM.....:	10,4/fl	6,7 a 10,0fl
Plaquetócrito.....:	0,240%	0,10 a 0,50%
PDW.....:	12,2	15,0 a 17,9%



Assinado Digitalmente



Dra. Julia Cristina da Silva
Biomédica
CRBM - 24963

A interpretação de qualquer teste com finalidade diagnóstica ou prognóstica depende de avaliação conjunta dos dados clínicos e da história médica do paciente.

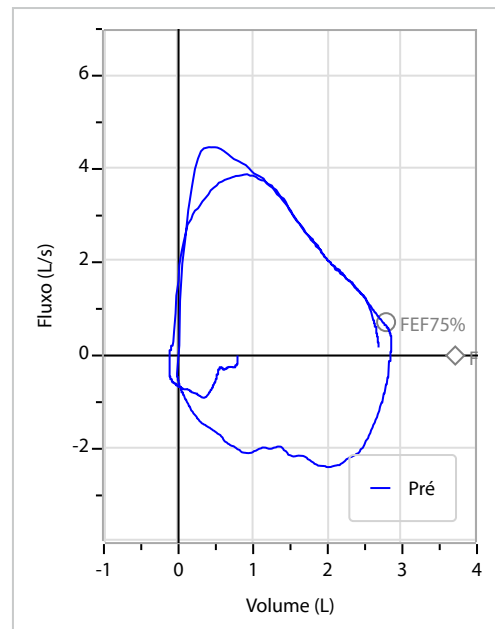
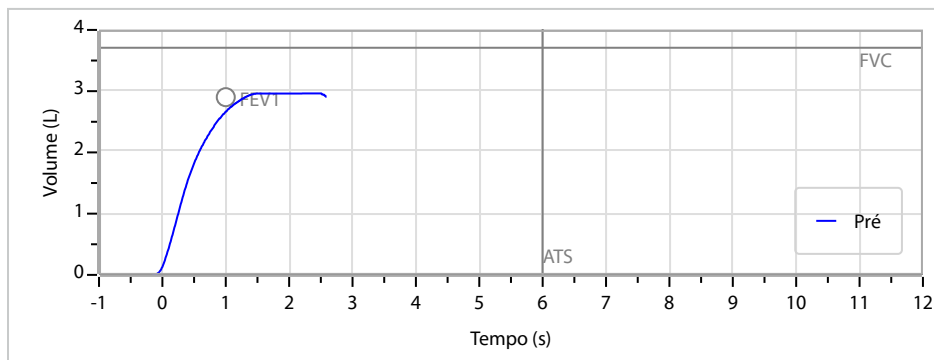
Responsável Técnico: Bruno Bini Napoleão - CRBM 2121

Endereço: Av. General Vale,350, Bandeirantes.
Telefone:65-99295 3662

Nome	JOAO MARTINS FERREIRA		ID1	794872	Sexo	Masculino	Idade	63,9	Peso (kg)	89,00	Altura (cm)	170,0
Agrupamento	--	D.O.B.	22/02/1962	--	BMI (kg/m2)	30,8	Fumante	Ex-fumante	Anos de Tabag...	20	Cig/Dia	5
Técnico	--	Médico	--	--	Classe 2	--	Etnia	--	Outros/Não Especificado			

CAPACIDADE VITAL FORÇADA	Imprimir Resultado dos testes	Definir previsão	Posição do Teste
	08:55	GLI	SENTADO

	Meas.	Pred	% Pred	z score
FVC	L 2,98	3,71	80	
FEV1	L 2,66	2,90	92	
FEV1/FVC%	% 89,2	78,3	114	
FEV1/Vcmax%	% 89,2	78,3	114	



Interpretação

O indivíduo tem uma relação FEV1/FVC% de 89,2% e um valor FVC de 2,98 L que estão dentro dos limites normais. Os resultados do teste indicam uma ESPIROMETRIA NORMAL

Assinatura: _____

**IMAGGI CLINICA DE RADIOLOGIA POR IMAGEM**Avenida General Melo, N°227
Dom Aquino - Cuiabá - MT (65) 3055-5926

TQTC

**FOLHA DE LEITURA RADIOLOGICA — CLASSIFICAÇÃO INTERNACIONAL DE RADIOGRAFIAS DE PNEUMOCONIOSE - OIT**

Nome: JOAO MARTINS FERREIRA

RG: 0578160320168-SSP

Sexo: MASCULINO

Data Nasc.: 22/02/1962

CPF: 22553886349

Controle: NÃO INFORMADO

Data

26/01/2026

Empresa: IMAGGI CLINICA DE RADIOLOGIA E DIAG POR

Indicação: -

Função: -

Raio-X digital: Sim NãoLeitura em negatoscópio: Sim Não1A - Qualidade técnica: 1 2 3 4

Comentário: null

1B - Radiografia normal: Sim (finalizar a leitura) Não
(passe para a seção 2)2A - Alguma anormalidade de parênquima consistente de com pneumoconiose? Sim (complete 2B e 2C)
 Não (passe para a seção 3)**2B - Pequenas opacidades**

A) Formas e tamanhos	b) Zonas	C) Profusão
Primárias Secundárias	D E	0/- [] 0/0 [] 0/1 []
p [] s [] p [] s []	[] []	1/0 [] 1/1 [] 1/2 []
q [] t [] q [] t []	[] []	2/1 [] 2/2 [] 2/3 []
r [] u [] r [] u []	[] []	3/2 [] 3/3 [] 3/+ []

2C - Grandes opacidades

0 [] A [] B [] C []

3A - Alguma anormalidade pleural consistente com pneumoconiose? Sim (complete 3B, 3C e 3D)
 Não (passe para a seção 4)3B - Placas Sim Não

Local	Calcificação	Extensão da parede (combinado perfil e frontal)	Largura (opcional) (mínimo de 3mm para
Parede em perfil	0 [] D [] E []	0 [] D [] 1 [] 2 [] 3 []	D [] A [] B [] C []
Frontal	0 [] D [] E []	0 [] E [] 1 [] 2 [] 3 []	E [] A [] B [] C []
Diafragma	0 [] D [] E []	Até 1/4 da parede lateral = 1	Até 1/4 da parede lateral = 1
Outros locais	0 [] D [] E []	1/4 à 1/2 da parede lateral = 2	1/4 à 1/2 da parede lateral = 2
		> 1/2 da parede lateral = 3	> 1/2 da parede lateral = 3

3C - Obliteração do seio 0 [] D [] E []

3D - Espessamento pleural Sim Não

Local	Calcificação	Extensão da parede (combinado perfil e frontal)	Largura (opcional) (mínimo de 3mm para
Parede em perfil	0 [] D [] E []	0 [] D [] 1 [] 2 [] 3 []	D [] A [] B [] C []
Frontal	0 [] D [] E []	0 [] E [] 1 [] 2 [] 3 []	E [] A [] B [] C []
		Até 1/4 da parede lateral = 1	3 à 5 mm = a
		1/4 à 1/2 da parede lateral = 2	5 à 10 mm = b
		> 1/2 da parede lateral = 3	> 10 mm = c

4A - Outras anormalidades? Sim (complete 4B) Não (finalizar leitura)4B - Símbolos: (*) od: **Necessário um comentário.**

aa	at	ax	bu	ca	cg	cn	co	cp	cv	di	ef	em	es	fr	hi	ho	id	ih	kl	me	pa	pb	pi	px	ra	rp	tb	od
----	----	----	----	----	----	----	----	----	----	----	----	----	----	----	----	----	----	----	----	----	----	----	----	----	----	----	----	----

Descrição do item 4B: aa = Aorta aterosclerótica | at = Espessamento pleural apical significativo | ax = Coalescência de pequenas opacidades | bu = Bolhas | ca = Câncer | cg = Nódulos não pneumoconióticos calcificados | cn = Calcificação de pequenas opacidades pneumoconióticas | co = Anormalidade de forma e tamanho do coração | cp = Cor pulmonale | cv = Cavidade | di = Distorção significativa de estrutura intratorácica | ef = Derrame pleural | em = Enfisema | es = Calcificações em casca de ovo | fr = Fratura(s) de costela(s) recente(s) ou consolidada(s) | hi = Aumento de gânglios hilares e/ou mediastinais | ho = Faveolamento | id = Borda diafragmática mal definida | ih = Borda cardíaca mal definida | kl = Linhas septais (kerley) | me = Mesotelioma | od = Outras doenças | pa = Atelectasia laminar | pb — Banda(s) parenquimatosa(s) | pi = Espessamento pleural de cisura(s) interlobar(es) | px = Pneumotórax | ra = Atelectasia redonda | rp — Pneumoconiose reumatóide | tb = Tuberculose

4C - Comentários:

Belo Horizonte, segunda-feira, 26 de janeiro
de 2026
10:50:44

Dr Ronaldo Zupo

CRM 13252



**ATENDIMENTO CLÍNICO
EXAME N.º 794872**

Paciente

Nome : JOAO MARTINS FERREIRA

CPF : 22553886349

RG : 0578160320168/SSP MA

Cargo : ENCARREGADO DE CARPINTEIRO

Nascimento : 22/02/1962

AVALIAÇÃO PSICOSSOCIAL SESI

1. IDENTIFICAÇÃO

Solicitante: **ATRATIVA ENGENHARIA LTDA**

Finalidade: Avaliação Psicossocial de trabalhador para atuação em espaços confinados e/ou altura.

Autoras: Andressa Fonseca CRP: 18/02303

Juliany Faccenda CRP: 18/03950

2. DESCRIÇÃO DA DEMANDA

As Normas Regulamentadoras 33 (Espaço Confinado) e 35 (Trabalho em Altura) prevê a realização de avaliação de fatores de risco psicossociais, complementarmente à avaliação médica realizada no exame ocupacional, para os trabalhadores que atuam ou atuarão em espaços confinados e/ou altura.

Visando cumprir tal norma regulamentadora, a empresa **ATRATIVA ENGENHARIA LTDA** solicitou ao SESI/MT, a realização de Avaliação Psicossocial para o trabalhador acima identificado. Portanto, no presente Relatório Psicológico é descrito como a avaliação foi realizada.

Tipo de exame a ser realizado:

- Admissional Periódico
 Retorno ao Trabalho De Mudança de Função

3. PROCEDIMENTOS

Para a realização da Avaliação Psicossocial utilizou-se como referência o roteiro de entrevista semiestruturada contido na metodologia de Avaliação Psicossocial desenvolvida pelo SESI-RS. Foi definida a investigação dos seguintes aspectos: dados pessoais, familiares, sociais, ocupacional, clínicos, uso de álcool e outras drogas, percepção de risco, acidentes de trabalho, aspectos cognitivos e de sintomas dos seguintes transtornos mentais: Depressão, Ansiedade (transtorno de pânico), e Fobias.

O roteiro de entrevista semiestruturada foi construído com base em parâmetros técnico-científicos, bibliografias e instrumentos amplamente reconhecidos e validados pelo Conselho Federal de Psicologia, e conforme critérios estabelecidos no Manual de Diagnóstico e Estatístico de Transtornos Mentais (DSM-V). As testagens psicológicas utilizadas avaliam característica de personalidade como a agressividade, impulsividade, emotividade, produtividade, entre outros, e avaliam os níveis de atenção difusa, concentrada ou seletiva.

5. ANÁLISE

O sujeito possui 63 anos de idade e ensino fundamental incompleto. É casado, possui quatro filhos. Ele tem uma boa relação com a família e atualmente mora com a esposa e um filho, com quem divide as obrigações financeiras da casa. J. afirma estar satisfeito com sua vida e mantém hábitos alimentares saudáveis. No tempo livre ele gosta de ficar em casa. O sujeito está satisfeito com suas relações interpessoais. A maioria de suas relações interpessoais está presente dentro de seu ciclo familiar, ele julga ter uma boa relação com os colegas de trabalho e com seus superiores.

Frente às questões de saúde, J. afirmou não ter apresentado problemas de saúde nos últimos meses. Relatando não ter realizado tratamento psiquiátrico e que realiza atividade física. afirmou não consumir bebidas alcoólicas. Ele (a) relatou ter uma boa qualidade de sono.

Com relação à trajetória profissional, ele (a) trabalhou anteriormente como carpinteiro, saiu do antigo trabalho por conta de que recebeu outra proposta. Ele (a) já realizou treinamento de NR 33, NR 35 e CIPA. Ele (a) apresenta uma boa percepção dos riscos presentes em seu ambiente de trabalho. Realizando neste momento o exame periódico, para a função encarregado de carpinteiro. Afirmando que já realizou trabalho em altura e espaços confinados.

Frente às questões psicológicas, ele (a) relatou não ter passado por grandes mudanças na vida ou com



**ATENDIMENTO CLÍNICO
EXAME N.º 794872**

Paciente

Nome : JOAO MARTINS FERREIRA

CPF : 22553886349

Cargo : ENCARREGADO DE CARPINTEIRO

RG : 0578160320168/SSP MA

Nascimento : 22/02/1962

problemas interpessoais no trabalho. Com aspectos psicológicos preservados sem indícios de depressão ou ansiedade. Na presente avaliação não foi utilizada a aplicação de testes psicológicos. Conclui-se que senhor (a) J. apresenta aspectos psicológicos e de saúde preservados, no presente momento.

6.CONCLUSÃO

Tomando como base o processo de avaliação psicossocial realizado de acordo com as respostas do trabalhador, aliado as testagens e a observação do psicólogo, foi possível avaliar que neste momento J. possui condições psicossociais de trabalhar em espaços confinados e/ou altura na função de Encarregado de Carpinteiro.

Cuiabá-MT, 26 de janeiro de 2026



Como validar o documento pelo ITI:
Leia o qr-code e siga as instruções na página que será aberta.

