



## ATESTADO DE ACUIDADE VISUAL

CNPJ : 78958717000561 Fantasia : ROMAGNOLE PRODUTOS ELETRICOS S.A.  
Razão Social : ROMAGNOLE PRODUTOS ELETRICOS S.A.  
Endereço : ROD DOS IMIGRANTES KM 2.4 N.º S/N Complemento :  
Cidade / UF : CUIABÁ / MT CEP : 78098970

### Funcionário

Nome : Bartolomeu Neves de Oliveira Junior Setor: GHE 13 ARMADURA  
CPF : 70334761166 Cargo: ARMADOR COM SOLDA DE A.C.  
RG : / Nascimento: 21/12/1993

### Ficha de Acuidade Visual

#### Longe

Método de avaliação : Escala Optométrica de Snellen

##### SEM CORREÇÃO

OD: 20/10

OE: 20/10

##### COM CORREÇÃO

OD: /

OE: /

#### Perto

Método de avaliação : Tabela de Jaeger

CORREÇÃO : NÃO

RESULTADO OLHO DIREITO : J2

RESULTADO OLHO ESQUERDO : J2

#### Teste Cromático

Visão Cromatica: NORMAL

Usa lente/óculos: Não

Cuiabá 26 de janeiro de 2026

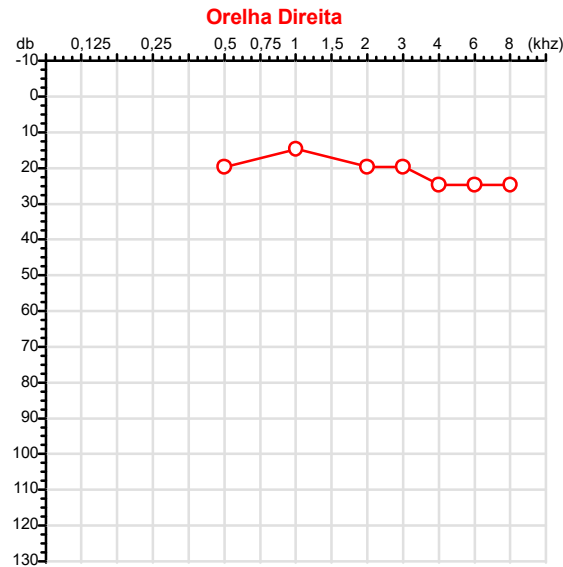
Resultado: NORMAL

*Dra. Gabryella Nicololy C. Serra*  
Médica  
CRM-MT 17341

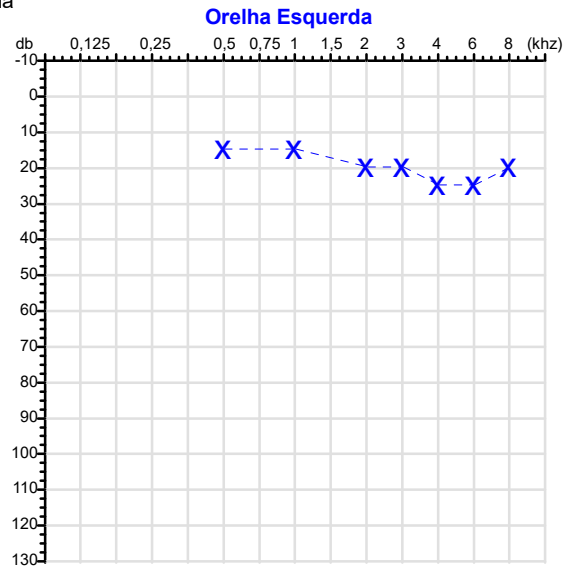
Dra. Gabryella Nicololy Carvalho Serra  
CRM-MT 17341  
NIS

Autenticação Assinatura : C2F57F923F26B35CCB88C9E5DF864E14  
Para validar a assinatura : <https://sistema.hismet.com.br/validacao.php>

|                            |   |       |
|----------------------------|---|-------|
| CPF :703.347.611-66        | Paciente :Bartolomeu Neves de Oliveira Junior | RG :/ |
| CNPJ :78.958.717/0005-61   | Razão :ROMAGNOLE PRODUTOS ELETRICOS S.A.      |       |
| Nascimento :21/12/1993     | Idade : 32 anos                               |       |
| Motivo :Periódico          | Setor :GHE 13 ARMADURA                        |       |
| Reposuo :14h               | Função :ARMADOR COM SOLDA DE A.C.             |       |
| Data do Exame : 26/01/2026 |   |       |



Audiometria



**Aérea**

| Khz   | 0,25 | 0,5 | 1  | 2  | 3  | 4  | 6  | 8  |
|-------|------|-----|----|----|----|----|----|----|
| OD db | NDG  | 20  | 15 | 20 | 20 | 25 | 25 | 25 |

| Khz   | 0,25 | 0,5 | 1  | 2  | 3  | 4  | 6  | 8  |
|-------|------|-----|----|----|----|----|----|----|
| OE db | NDG  | 15  | 15 | 20 | 20 | 25 | 25 | 20 |

**Ossea**

| Khz   | 0,25 | 0,5 | 1   | 2   | 3   | 4   | 6   |
|-------|------|-----|-----|-----|-----|-----|-----|
| OD db | NDG  | NDG | NDG | NDG | NDG | NDG | NDG |

| Khz   | 0,25 | 0,5 | 1   | 2   | 3   | 4   | 6   |
|-------|------|-----|-----|-----|-----|-----|-----|
| OE db | NDG  | NDG | NDG | NDG | NDG | NDG | NDG |

**Médias Tritonais**

| Khz   | 0,5 | 1  | 2  | =  | 3  | 4  | 6  | =  |
|-------|-----|----|----|----|----|----|----|----|
| OD db | 20  | 15 | 20 | 18 | 20 | 25 | 25 | 23 |

| Khz   | 0,5 | 1  | 2  | =  | 3  | 4  | 6  | =  |
|-------|-----|----|----|----|----|----|----|----|
| OE db | 15  | 15 | 20 | 17 | 20 | 25 | 25 | 23 |

**Laudo Clínico OD**

Audição normal

**Laudo Clínico OE**

Audição normal

Classificações: tipo de perda auditiva (Silman e Silvermam - 1997), grau de perda auditiva média 500khz, 1000khz e 2000khz (Lloyd e Kaplan - 1978) e configuração audiométrica (Silman e Silverman - 1997 - adaptada de Carhart, 1945 e Lloyd e Kaplan, 1978)

Classificações: tipo de perda auditiva (Silman e Silvermam - 1997), grau de perda auditiva média 500khz, 1000khz e 2000khz (Lloyd e Kaplan - 1978) e configuração audiométrica (Silman e Silverman - 1997 - adaptada de Carhart, 1945 e Lloyd e Kaplan, 1978)

*Emanuel Sempio*  
 Fonoaudiólogo  
 Audiologia Clínica e Ocupacional  
 CRFa 5-5297-8

Emanuel Sempio  
 Fonoaudiólogo  
 CRFa 5 - 5297 - 8

Assinatura eletrônica :68FA3EB8914245628971152672B5C38D  
 Para validar a assinatura : <https://sistema.hismet.com.br/validacao.php>

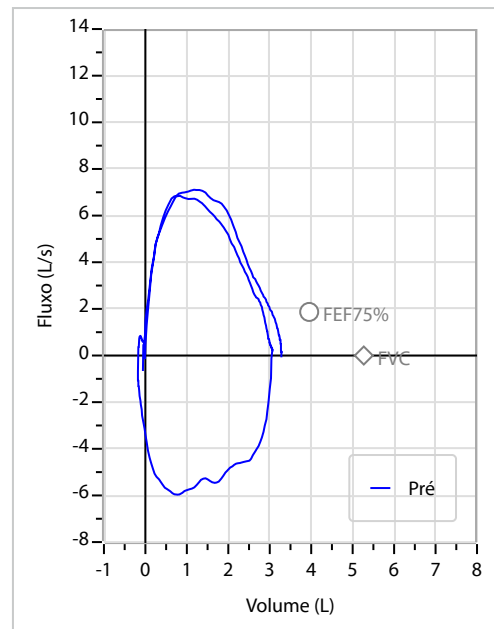
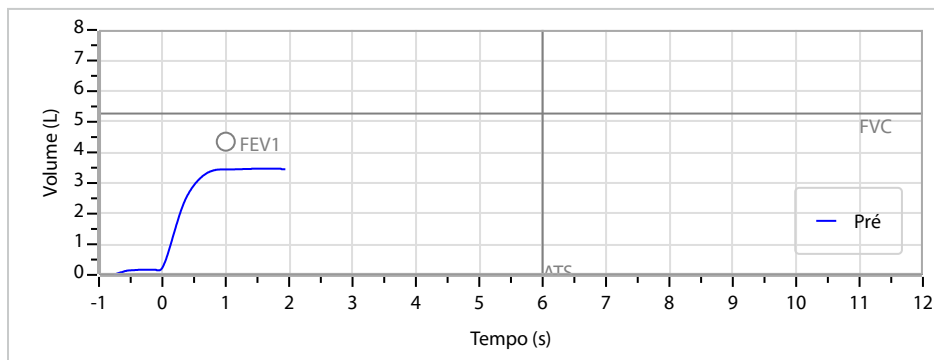
*Bartolomeu Neves de Oliveira Junior*  
 \*\* Assinado por biometria \*\*

Modelo do Audiometro :AVS500 - VIBRASOM  
 Última Aferição :12/08/2025

|             |                                     |        |            |          |      |                          |                         |         |           |                  |             |         |    |
|-------------|-------------------------------------|--------|------------|----------|------|--------------------------|-------------------------|---------|-----------|------------------|-------------|---------|----|
| Nome        | BARTOLOMEU NEVES DE OLIVEIRA JUNIOR |        | ID1        | 795004   | Sexo | Masculino                | Idade                   | 32,0    | Peso (kg) | 92,00            | Altura (cm) | 182,0   |    |
| Agrupamento | --                                  | D.O.B. | 21/12/1993 | ID2      | --   | BMI (kg/m <sup>2</sup> ) | 27,8                    | Fumante | Não       | Anos de Tabag... | --          | Cig/Dia | -- |
| Técnico     | --                                  | Médico | --         | Classe 2 | --   | Etnia                    | Outros/Não Especificado |         |           |                  |             |         |    |

|                                 |                               |                  |                  |
|---------------------------------|-------------------------------|------------------|------------------|
| <b>CAPACIDADE VITAL FORÇADA</b> | Imprimir Resultado dos testes | Definir previsão | Posição do Teste |
|                                 | 10:54                         | GLI              | SENTADO          |

|             | Meas.  | Pred | % Pred | z score |
|-------------|--------|------|--------|---------|
| FVC         | L 3,48 | 5,27 | 66     |         |
| FEV1        | L 3,46 | 4,35 | 80     |         |
| FEV1/FVC%   | % 99,3 | 82,9 | 120    |         |
| FEV1/Vcmax% | % 99,3 | 82,9 | 120    |         |



**Interpretação**

O indivíduo tem uma relação FEV1/FVC% de 99,3% que está dentro do limite normal e um valor FVC de 3,48 L que está abaixo de LLN. Os resultados do teste indicam uma POSSÍVEL RESTRIÇÃO.

Assinatura: \_\_\_\_\_

|                            |  |  |                     |
|----------------------------|--|--|---------------------|
| Cod.:<br>568465            | Paciente:<br><b>Bartolomeu Neves de Oliveira Junior</b>    | Sexo:<br>Masculino                               | Idade:<br>32 (A)    |
| Atendido em:<br>26/01/2026 | Profissional Solicitante:<br>Dr.(a) Rafael Correa da Costa | Cadastro de Pessoas Físicas:<br>CPF: 70334761166 | Convênio:<br>Hismet |

## HEMOGRAMA

Método: Automação XNL550 Material: PLASMA EDTA Coletado em: 26/01/2026 Liberado em: 26/01/2026 16:46

### Eritrograma

Valores de Referência

|   |             |                             |
|---|-------------|-----------------------------|
| Hemácias em milhões/ mm <sup>3</sup> .....: | <b>4,82</b> | 4,30 a 5,70/mm <sup>3</sup> |
| Hemoglobina em g/dL.....:                   | <b>12,8</b> | 13,5 a 17,5g/dL             |
| Hematócrito em %.....:                      | <b>40,0</b> | 39,0 a 50,0%                |
| Vol. Glob. Média em fl.....:                | <b>83,0</b> | 80,0 a 95,0fl               |
| Hem. Glob. Média em pg.....:                | <b>26,6</b> | 26,0 a 34,0pg               |
| C.H. Glob. Média em g/dL.....:              | <b>32,0</b> | 31,0 a 36,0g/dL             |
| RDW.....:                                   | <b>11,8</b> | 11,0 a 15,0%                |

### Leucograma

|                           |                             |   |
|---------------------------|-----------------------------|---|
| Leucócitos.....:          | <b>5.400/mm<sup>3</sup></b> | 3.500 a 10.000/mm <sup>3</sup>                  |
| Neutrófilos.....:         | <b>52,1%</b>                | <b>2.813/mm<sup>3</sup></b> 50 a 70 2000 a 7000 |
| Blastos.....:             | <b>0,0%</b>                 | <b>0/mm<sup>3</sup></b> 0 0                     |
| Promielocitos.....:       | <b>0,0%</b>                 | <b>0/mm<sup>3</sup></b> 0 0                     |
| Mielocitos.....:          | <b>0,0%</b>                 | <b>0/mm<sup>3</sup></b> 0 0                     |
| Metamielocitos.....:      | <b>0,0%</b>                 | <b>0/mm<sup>3</sup></b> 0 0                     |
| Bastões.....:             | <b>0,0%</b>                 | <b>0/mm<sup>3</sup></b> 0 a 6 0 a 600           |
| Segmentados.....:         | <b>52,1%</b>                | <b>2.813/mm<sup>3</sup></b> 50 a 70 2000 a 7000 |
| Eosinófilos.....:         | <b>1,7%</b>                 | <b>92/mm<sup>3</sup></b> 2 a 4 80 a 600         |
| Basófilos.....:           | <b>1,1%</b>                 | <b>59/mm<sup>3</sup></b> 0 a 2 0 a 200          |
| Linfócitos típicos.....:  | <b>37,0%</b>                | <b>1.998/mm<sup>3</sup></b> 25 a 35 1000 a 3500 |
| Linfócitos atípicos.....: | <b>0,0%</b>                 | <b>0/mm<sup>3</sup></b> 0 0                     |
| Monócitos.....:           | <b>8,1%</b>                 | <b>437/mm<sup>3</sup></b> 2 a 10 400 a 1000     |

### Plaquetas

|                     |                               |                                   |
|---------------------|-------------------------------|-----------------------------------|
| Plaquetas.....:     | <b>394.000/mm<sup>3</sup></b> | 150.000 a 450.000/mm <sup>3</sup> |
| VPM.....:           | <b>9,8/fl</b>                 | 6,7 a 10,0fl                      |
| Plaquetócrito.....: | <b>0,390%</b>                 | 0,10 a 0,50%                      |
| PDW.....:           | <b>10,8</b>                   | 15,0 a 17,9%                      |



Assinado Digitalmente



Dra. Julia Cristina da Silva  
Biomédica  
CRBM - 24963

A interpretação de qualquer teste com finalidade diagnóstica ou prognóstica depende de avaliação conjunta dos dados clínicos e da história médica do paciente.

Responsável Técnico: Bruno Bini Napoleão - CRBM 2121

Endereço: Av. General Vale,350, Bandeirantes.  
Telefone:65-99295 3662

|                            |  |  |                     |
|----------------------------|--|--|---------------------|
| Cod.:<br>568465            | Paciente:<br><b>Bartolomeu Neves de Oliveira Junior</b>    | Sexo:<br>Masculino                               | Idade:<br>32 (A)    |
| Atendido em:<br>26/01/2026 | Profissional Solicitante:<br>Dr.(a) Rafael Correa da Costa | Cadastro de Pessoas Físicas:<br>CPF: 70334761166 | Convênio:<br>Hismet |

**MANGANES NA URINA - INICIO DE JORNADA** **0,4 µg/L**

Método: ESPECTROMETRIA DE MASSAS COM PLASMA INDUTIVAMENTE ACOPLADO - ICP/MS Material: Urina do inicio da jornada de trabalho Coletado em: 26/01/2026 Liberado em: 31/01/2026 12:47

Valores de Referência:

Até 10,0 µg/L

"Metodologia desenvolvida e validada in house seguindo protocolos de validação nacionais e internacionais".

Resultado transcrito do Laboratório Diagnósticos do Brasil.

Histórico de Resultados

**1,7 µg/L**  
20/05/2024

**0,2 µg/L**  
19/12/2024



Assinado Digitalmente

  
**Leticia Rodrigues Souza**  
Biomédica  
CRBM 25498

A interpretação de qualquer teste com finalidade diagnóstica ou prognóstica depende de avaliação conjunta dos dados clínicos e da história médica do paciente.

Responsável Técnico: Bruno Bini Napoleão - CRBM 2121

Endereço: Av. General Vale,350, Bandeirantes.  
Telefone:65-99295 3662

Protocolo:2601261209559

Data:26/01/2026

Paciente:BARTOLOMEU NEVES DE OLIVEIRA JUNIOR

Nasc.:21/12/1993 RG :-

CPF:70334761166

Exame :RX TORAX PA

### Resultado

OSSOS COM MORFOLOGIA E TEXTURA NORMAIS. MATERIAL DE OSTEOSSÍNTESE COMPOSTO POR PLACA E PARAFUSOS METÁLICOS NA CLAVÍCULA ESQUERDA.  
MEDIASTINO CENTRADO E SEM MASSAS VISÍVEIS NA SUA TOPOGRAFIA.  
HILOS E TRAMA VASCULAR PULMONAR DE ASPECTO HABITUAL.  
CAMPOS PLEUROPULMONARES COM TRANSPARÊNCIA SATISFATÓRIA.  
CÚPULAS DIAFRAGMÁTICAS DE CONTORNOS NÍTIDOS E SEIOS COSTOFRÊNICOS LIVRES.  
ÁREA CARDÍACA NOS LIMITES DA NORMALIDADE.



---

Dr. Leandro M. Colmanetti

Médico Radiologista CRM 5995 MT RQE 4585 MT

v1.0 Chave:<http://sistema.imaggi.com.br/validar.php?chave=334019402584095149394275719768>

