

Cod.: 568593	Paciente: <b>Edmilson da Silva</b>	Sexo: Masculino	Idade: 46 (A)
Atendido em: 27/01/2026	Profissional Solicitante: Dr.(a) Rafael Correa da Costa	Cadastro de Pessoas Físicas: CPF: 72879076153	Convênio: Hismet

## GLICOSE EM JEJUM

**109 mg/dL**

Método: Enzimático Colorimétrico Material: Soro Coletado em: 27/01/2026 Liberado em: 27/01/2026 11:45

Valores de Referência:  
70 a 99 mg/dL

Histórico de Resultados

**99 mg/dL**  
30/08/2023

**97 mg/dL**  
07/10/2024



Assinado Digitalmente

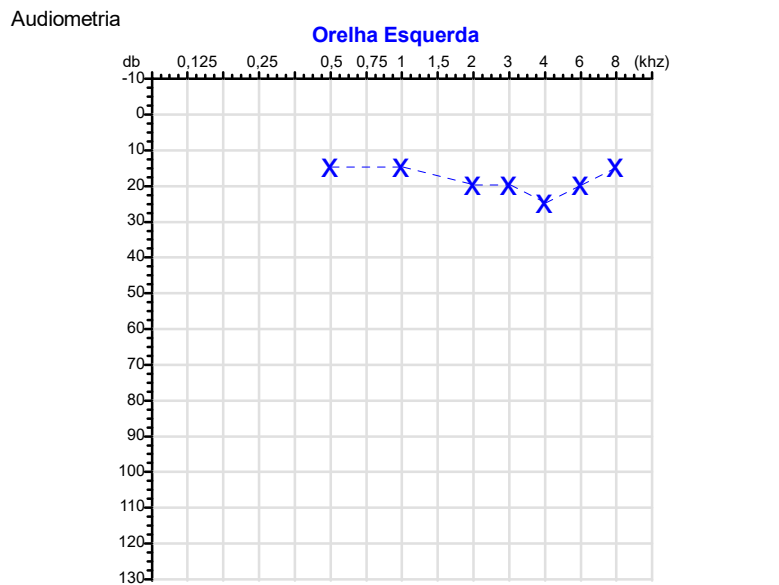
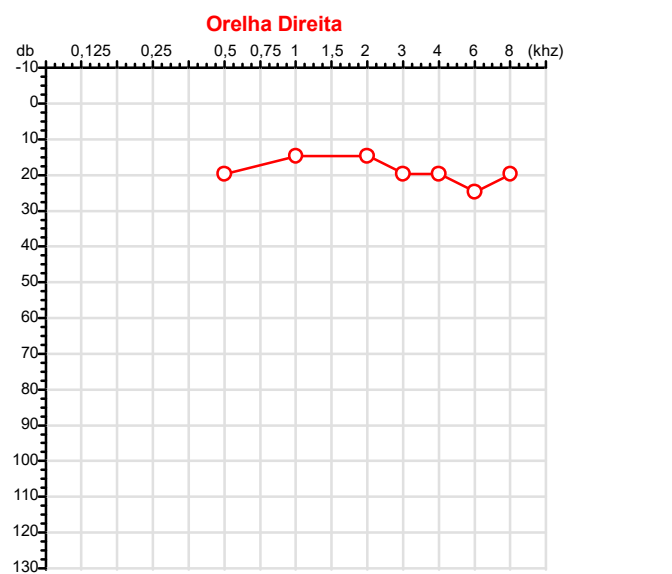
Dra. Julia Cristina da Silva  
Biomédica  
**CRBM - 24963**

A interpretação de qualquer teste com finalidade diagnóstica ou prognóstica depende de avaliação conjunta dos dados clínicos e da história médica do paciente.

Responsável Técnico: Bruno Bini Napoleão - CRBM 2121

Endereço: Av. General Vale,350, Bandeirantes.  
Telefone:65-99295 3662

CPF :728.790.761-53	Paciente :Edmilson da Silva	RG :1245341-2/SSP/MT
CNPJ :28.309.204/0001-28	Razão :MINEIRO NUTRICAÇÃO ANIMAL LTDA	
Nascimento :02/03/1979	Idade : 46 anos	
Motivo :Demissional	Setor :GERAL	
Repouso :14h	Função :AUXILIAR PRODUÇÃO	
Data do Exame : 27/01/2026		



**Aérea**

Khz	0,25	0,5	1	2	3	4	6	8
OD db	NDG	20	15	15	20	20	25	20

Khz	0,25	0,5	1	2	3	4	6	8
OE db	NDG	15	15	20	20	25	20	15

**Ossea**

Khz	0,25	0,5	1	2	3	4	6
OD db	NDG	NDG	NDG	NDG	NDG	NDG	NDG

Khz	0,25	0,5	1	2	3	4	6
OE db	NDG	NDG	NDG	NDG	NDG	NDG	NDG

**Médias Tritonais**

Khz	0,5	1	2	=	3	4	6	=
OD db	20	15	15	17	20	20	25	22

Khz	0,5	1	2	=	3	4	6	=
OE db	15	15	20	17	20	25	20	22

**Laudo Clínico OD**  
Audição normal

**Laudo Clínico OE**  
Audição normal

Classificações: tipo de perda auditiva (Silman e Silvermam - 1997), grau de perda auditiva média 500khz, 1000khz e 2000khz (Lloyd e Kaplan - 1978) e configuração audiométrica (Silman e Silverman - 1997 - adaptada de Carhart, 1945 e Lloyd e Kaplan, 1978)

Classificações: tipo de perda auditiva (Silman e Silvermam - 1997), grau de perda auditiva média 500khz, 1000khz e 2000khz (Lloyd e Kaplan - 1978) e configuração audiométrica (Silman e Silverman - 1997 - adaptada de Carhart, 1945 e Lloyd e Kaplan, 1978)

*Emanuel Sempio*  
Fonoaudiólogo  
Audiologia Clínica e Ocupacional  
CRFa/ 5-5297-8

Emanuel Sempio  
Fonoaudiólogo  
CRFa 5 - 5297 - 8  
Assinatura eletrônica :E82A4D2518F12CB5C884367E073A4263  
Para validar a assinatura : <https://sistema.hismet.com.br/validacao.php>

*Edmilson da Silva*  
\*\* Assinado por biometria \*\*

Modelo do Audiometro :AVS500 - VIBRASOM  
Última Aferição :12/08/2025



## ATESTADO DE ACUIDADE VISUAL

CNPJ : 28309204000128 Fantasia : MINEIRO NUTRICAÇÃO ANIMAL  
Razão Social : MINEIRO NUTRICAÇÃO ANIMAL LTDA  
Endereço : RODOVIA PALMIRO PAES DE N.º S/N Complemento : QUADRA01 LOTE 04 LOTE 05 LOTE 06  
Cidade / UF : CUIABÁ / MT RAPPÓS LOTE 07 LOTE 27  
CEP : 78085417

### Funcionário

Nome : Edmilson da Silva Setor: GERAL  
CPF : 72879076153 Cargo: AUXILIAR PRODUÇÃO  
RG : 1245341-2 / SSP/MT Nascimento: 02/03/1979

### Ficha de Acuidade Visual

#### Longe

Método de avaliação : Escala Optométrica de Snellen

SEM CORREÇÃO	COM CORREÇÃO
OD: 20/10	OD: /
OE: 20/13	OE: /

#### Perto

Método de avaliação : Tabela de Jaeger

CORREÇÃO : NÃO

RESULTADO OLHO DIREITO : J2

RESULTADO OLHO ESQUERDO : J2

#### Teste Cromático

Visão Cromática: NORMAL

Usa lente/óculos: Não

Resultado: NORMAL

Cuiabá 27 de janeiro de 2026

*Dra. Isabela Luiza P. dos Santos*  
Médica  
CRM-MT 16111

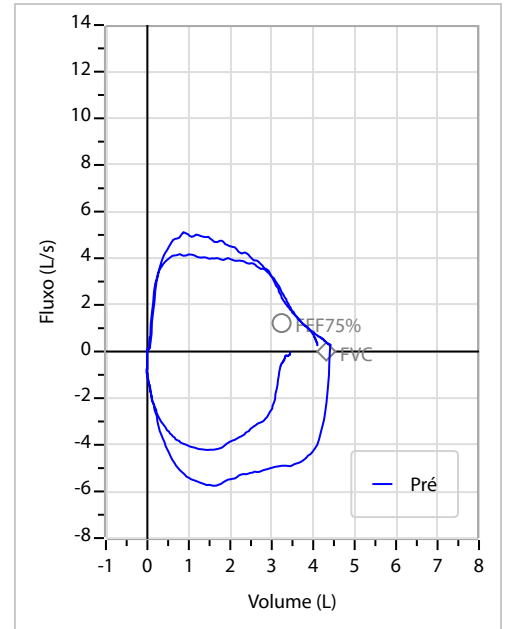
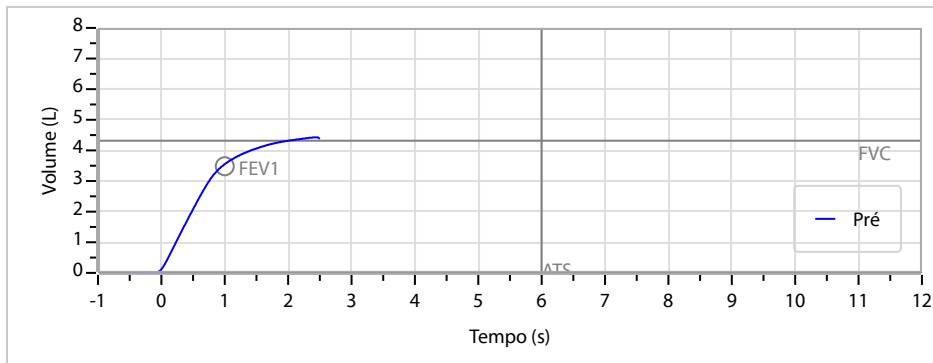
Drª Isabela Luiza Peralta dos Santos  
CRM-MT 16111  
NIS

Autenticação Assinatura : B547CDA860B6F94F48A5C75594E28AAB  
Para validar a assinatura : <https://sistema.hismet.com.br/validacao.php>

Nome	Edmilson da Silva		ID1	795340	Sexo	Masculino	Idade	46,9	Peso (kg)	97,00	Altura (cm)	172,0
Agrupamento	--	D.O.B.	02/03/1979	--	BMI (kg/m <sup>2</sup> )	32,8	Fumante	Não	Anos de Tabag...	--	Cig/Dia	--
Técnico	--	Médico	--	--	Classe 2	--	Etnia	--	Outros/Não Especificado			

<b>CAPACIDADE VITAL FORÇADA</b>	Imprimir Resultado dos testes	Definir previsão	Posição do Teste
	09:28	GLI	SENTADO

	Meas.	Pred	% Pred	z score
FVC	L 4,45	4,32	103	
FEV1	L 3,53	3,48	101	
FEV1/FVC%	% 79,4	80,8	98	
FEV1/Vcmax%	% 79,4	80,8	98	



**Interpretação**

O indivíduo tem uma relação FEV1/FVC% de 79,4% e um valor FVC de 4,45 L que estão dentro dos limites normais. Os resultados do teste indicam uma **ESPIROMETRIA NORMAL**

Assinatura: \_\_\_\_\_

Protocolo:2601270938059

Data:27/01/2026

Paciente:Edmilson da Silva

Nasc.:02/03/1979 RG :1245341-2-SSP/MT

CPF:72879076153

Exame :RX COLUNA LOMBO SACRA AP/PERFIL E OBLIQUA

### Resultado

CORPOS VERTEBRAIS VISUALIZADOS COM MORFOLOGIA E TEXTURA HABITUAIS.  
APÓFISES ESPINHOSAS, TRANSVERSAS E PEDÍCULOS SEM ANORMALIDADES.  
TRANSIÇÃO LOMBOSSACRA DE ASPECTO NORMAL.  
ESPAÇOS DISCAIS DENTRO DOS LIMITES DA NORMALIDADE.  
OSTEOFITOS MARGINAIS INCIPIENTES EM CORPOS VERTEBRAIS.  
ASSIMETRIA DO EIXO LONGITUDINAL DA COLUNA LOMBAR COM CONVEXIDADE à ESQUERDA



---

Dr. Leandro M. Colmanetti

Médico Radiologista CRM 5995 MT RQE 4585 MT

v1.0 Chave:<http://sistema.imaggi.com.br/validar.php?chave=065754742443155349310704370879>

