



ATESTADO DE ACUIDADE VISUAL

CNPJ : 12027138000163 Fantasia : CENTROACO MATRIZ
Razão Social : CENTROACO INDUSTRIA E COMERCIO DE ACO LTDA
Endereço : R N QUADRA17 N.º 1100 Complemento : AO LADO TRAE L
Cidade / UF : CUIABÁ / MT CEP : 78098000

Funcionário

Nome : Karoline Guedes Hurtado Setor: ELETROFERRAGEM - SOLDA
CPF : 04122731100 Cargo: OPERADOR DE ROBO DE SOLDA III
RG : / Nascimento: 11/12/1991

Ficha de Acuidade Visual

Longe

Método de avaliação : Escala Optométrica de Snellen

SEM CORREÇÃO

OD: 20/70

OE: 20/30

COM CORREÇÃO

OD: 20/10

OE: 20/10

Perto

Método de avaliação : Tabela de Jaeger

CORREÇÃO : SIM

RESULTADO OLHO DIREITO : J2

RESULTADO OLHO ESQUERDO : J2

Teste Cromático

Visão Cromatica: NORMAL

Usa lente/óculos: Sim

Resultado: NORMAL

Cuiabá 28 de janeiro de 2026

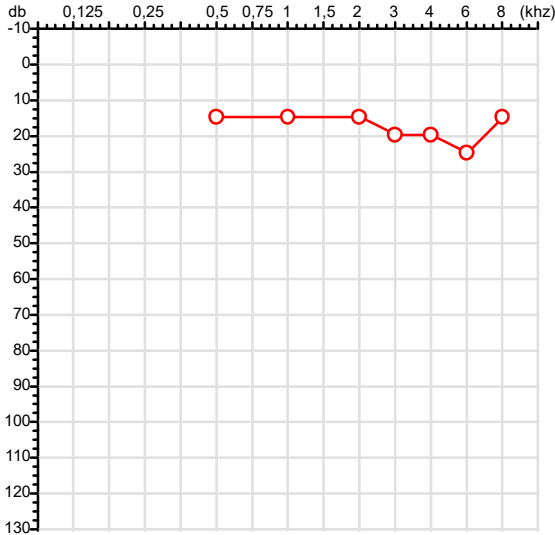
Dra. Gabryella Nicololy C. Serra
Médica
CRM-MT 17341

Dra. Gabryella Nicololy Carvalho Serra
CRM-MT 17341
NIS

Autenticação Assinatura : DA51AA460C26F0534BA32F2D28786F35
Para validar a assinatura : <https://sistema.hismet.com.br/validacao.php>

CPF :041.227.311-00	Paciente :KAROLINE GUEDES HURTADO	RG :/
CNPJ : 12.027.138/0001-63	Razão :CENTROACO INDUSTRIA E COMERCIO DE ACO LTDA	
Nascimento :11/12/1991	Idade : 34 anos	
Motivo :Admissional	Setor :ELETROFERRAGEM - SOLDA	
Repouso :14h	Função :OPERADOR DE ROBO DE SOLDA III	
Data do Exame : 28/01/2026		

Orelha Direita



Audiometria

Orelha Esquerda



Aérea

Khz	0,25	0,5	1	2	3	4	6	8
OD db	NDG	15	15	15	20	20	25	15

Khz	0,25	0,5	1	2	3	4	6	8
OE db	NDG	15	15	15	20	20	25	20

Ossea

Khz	0,25	0,5	1	2	3	4	6
OD db	NDG	NDG	NDG	NDG	NDG	NDG	NDG

Khz	0,25	0,5	1	2	3	4	6
OE db	NDG	NDG	NDG	NDG	NDG	NDG	NDG

Médias Tritonais

Khz	0,5	1	2	=	3	4	6	=
OD db	15	15	15	15	20	20	25	22

Khz	0,5	1	2	=	3	4	6	=
OE db	15	15	15	15	20	20	25	22

Laudo Clínico OD

Audição normal

Laudo Clínico OE

Audição normal

Classificações: tipo de perda auditiva (Silman e Silvermam - 1997), grau de perda auditiva média 500khz, 1000khz e 2000khz (Lloyd e Kaplan - 1978) e configuração audiométrica (Silman e Silverman - 1997 - adaptada de Carhart, 1945 e Lloyd e Kaplan, 1978)

Classificações: tipo de perda auditiva (Silman e Silvermam - 1997), grau de perda auditiva média 500khz, 1000khz e 2000khz (Lloyd e Kaplan - 1978) e configuração audiométrica (Silman e Silverman - 1997 - adaptada de Carhart, 1945 e Lloyd e Kaplan, 1978)

Emanuel Sempio
Fonoaudiólogo
Audiologia Clínica e Ocupacional
CRFa 5-5297-8

Emanuel Sempio
Fonoaudiólogo
CRFa 5 - 5297 - 8
Assinatura eletrônica :870C3C6E5EDF1AAC11F3BE35C8242480
Para validar a assinatura : <https://sistema.hismet.com.br/validacao.php>

Karoline Guedes Hurtado

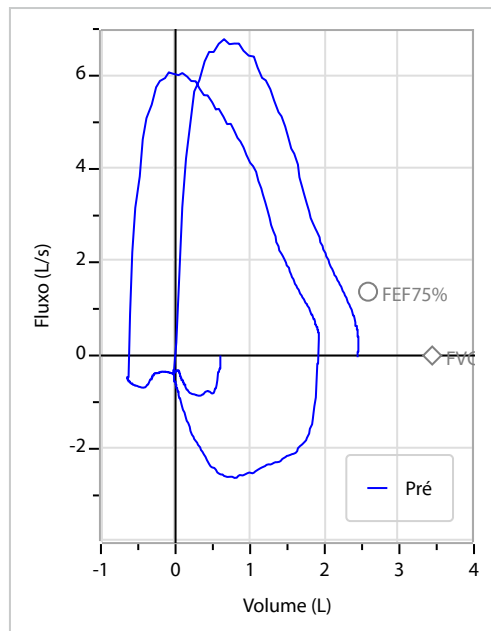
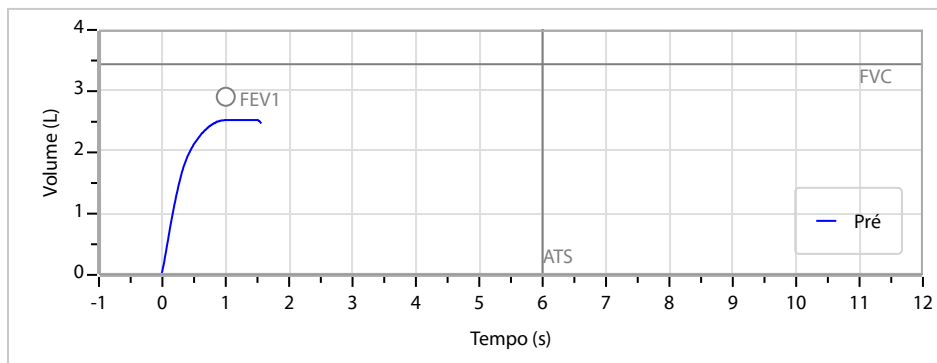
** Assinado por biometria **

Modelo do Audiometro :AVS500 - VIBRASOM
Última Aferição :12/08/2025

Nome	KAROLINE GUEDES HURTADO		ID1	795689	Sexo	Feminino	Idade	34,1	Peso (kg)	73,00	Altura (cm)	162,0	
Agrupamento	--	D.O.B.	11/12/1991	ID2	--	BMI (kg/m ²)	27,8	Fumante	Não	Anos de Tabag...	--	Cig/Dia	--
Técnico	--	Médico	--	Classe 2	--	Etnia	Outros/Não Especificado						

CAPACIDADE VITAL FORÇADA	Imprimir Resultado dos testes	Definir previsão	Posição do Teste
	09:42	GLI	SENTADO

	Meas.	Pred	% Pred	z score	
FVC	L	2,58	3,44	75	
FEV1	L	2,58	2,91	89	
FEV1/FVC%	%	100,0	84,8	118	
FEV1/Vcmax%	%	100,0	84,8	118	



Interpretação

O indivíduo tem uma relação FEV1/FVC% de 100,0% que está dentro do limite normal e um valor FVC de 2,58 L que está abaixo de LLN. Os resultados do teste indicam uma POSSÍVEL RESTRIÇÃO.

Assinatura: _____

Cod.: 568755	Paciente: Karoline Guedes Hurtado	Sexo: Feminino	Idade: 34 (A)
Atendido em: 28/01/2026	Profissional Solicitante: Dr.(a) Rafael Correa da Costa	Cadastro de Pessoas Físicas: CPF: 04122731100	Convênio: Hismet

HEMOGRAMA

Método: Automação XNL550 Material: PLASMA EDTA Coletado em: 28/01/2026 Liberado em: 28/01/2026 10:42

Eritrograma

		Valores de Referência
Hemácias em milhões/ mm ³:	4,07	3,9 a 5,0/mm ³
Hemoglobina em g/dL.....:	12,7	11,5 a 15,5g/dL
Hematócrito em %.....:	35,7	35,0 a 45,0%
Vol. Glob. Média em fl.....:	87,7	80,0 a 96,0fl
Hem. Glob. Média em pg.....:	31,2	26,0 a 34,0pg
C.H. Glob. Média em g/dL.....:	35,6	31,0 a 36,0g/dL
RDW.....:	11,8	11,0 a 15,0%

Leucograma

Leucócitos.....:	7.600/mm³		3.500 a 10.000/mm ³
Neutrófilos.....:	66,2%	5.031/mm³	50 a 70 2000 a 7000
Blastos.....:	0,0%	0/mm³	0 0
Promielocitos.....:	0,0%	0/mm³	0 0
Mielocitos.....:	0,0%	0/mm³	0 0
Metamielocitos.....:	0,0%	0/mm³	0 0
Bastões.....:	0,0%	0/mm³	0 a 6 0 a 600
Segmentados.....:	66,2%	5.031/mm³	50 a 70 2000 a 7000
Eosinófilos.....:	2,8%	213/mm³	2 a 4 80 a 600
Basófilos.....:	0,7%	53/mm³	0 a 2 0 a 200
Linfócitos típicos.....:	24,1%	1.832/mm³	25 a 35 1000 a 3500
Linfócitos atípicos...:	0,0%	0/mm³	0 0
Monócitos.....:	6,2%	471/mm³	2 a 10 400 a 1000

Plaquetas

Plaquetas.....:	318.000/mm³	150.000 a 450.000/mm ³
VPM.....:	9,7/fl	6,7 a 10,0
Plaquetócrito.....:	0,31%	0,10 a 0,50%
PDW.....:	10,9	15,0 a 17,9%



Assinado Digitalmente



Dra. Julia Cristina da Silva
Biomédica
CRBM - 24963

A interpretação de qualquer teste com finalidade diagnóstica ou prognóstica depende de avaliação conjunta dos dados clínicos e da história médica do paciente.

Responsável Técnico: Bruno Bini Napoleão - CRBM 2121

Endereço: Av. General Vale,350, Bandeirantes.
Telefone:65-99295 3662

Protocolo:2601281014299

Data:28/01/2026

Paciente:KAROLINE GUEDES HURTADO

Nasc.:11/12/1991 RG :-

CPF:04122731100

Exame :RX COLUNA LOMBO SACRA AP / PERFIL

Resultado

CORPOS VERTEBRAIS VISUALIZADOS COM MORFOLOGIA E TEXTURA HABITUAIS.
APÓFISES ESPINHOSAS, TRANSVERSAS E PEDÍCULOS SEM ANORMALIDADES.
TRANSIÇÃO LOMBOSSACRA DE ASPECTO NORMAL.
ESPAÇOS DISCAIS DENTRO DOS LIMITES DA NORMALIDADE.
AUSÊNCIA DE ASSIMETRIAS EVIDENTES OU ESCOLIOSE DA COLUNA.
LINHA DE PESO PROJETADO ANTERIOR A BASE DO SACRO.



Dr. Leandro M. Colmanetti

Médico Radiologista CRM 5995 MT RQE 4585 MT

v1.0 Chave:<http://sistema.imaggi.com.br/validar.php?chave=651723163259249753317452261573>



Protocolo:2601281022009

Data:28/01/2026

Paciente:KAROLINE GUEDES HURTADO

Nasc.:11/12/1991 RG :-

CPF:04122731100

Exame :RX TORAX PA

Resultado

OSSOS COM MORFOLOGIA E TEXTURA NORMAIS.
MEDIASTINO CENTRADO E SEM MASSAS VISÍVEIS NA SUA TOPOGRAFIA.
HILOS E TRAMA VASCULAR PULMONAR DE ASPECTO HABITUAL.
CAMPOS PLEUROPULMONARES COM TRANSPARÊNCIA SATISFATÓRIA.
CÚPULAS DIAFRAGMÁTICAS DE CONTORNOS NÍTIDOS E SEIOS COSTOFRÊNICOS LIVRES.
ÁREA CARDÍACA NOS LIMITES DA NORMALIDADE.



Dr. Leandro M. Colmanetti

Médico Radiologista CRM 5995 MT RQE 4585 MT

v1.0 Chave:<http://sistema.imaggi.com.br/validar.php?chave=325099052361064104163632765948>

