



## ATESTADO DE ACUIDADE VISUAL

CNPJ : 17329767000161 Fantasia : SMF ENERGIA  
Razão Social : SMF SOLUCOES ELETRICAS LTDA  
Endereço : AVENIDA PROFESSORA EDNA N.º 1642 Complemento :  
Cidade / UF : CUIABÁ / MT CEP : 78077100

### Funcionário

Nome : Luciano Alves Setor: GERAL  
CPF : 60377461172 Cargo: AUXILIAR DE ELETRICISTA NIVEL I  
RG : 08752095 / SSP MT Nascimento: 23/03/1976

### Ficha de Acuidade Visual

#### Longe

Método de avaliação : Escala Optométrica de Snellen

##### SEM CORREÇÃO

OD: 20/50

OE: 20/50

##### COM CORREÇÃO

OD: 20/10

OE: 20/10

#### Perto

Método de avaliação : Tabela de Jaeger

CORREÇÃO : NÃO

RESULTADO OLHO DIREITO : J2

RESULTADO OLHO ESQUERDO : J2

#### Teste Cromático

Visão Cromatica: NORMAL

Usa lente/óculos: Sim

Resultado: NORMAL

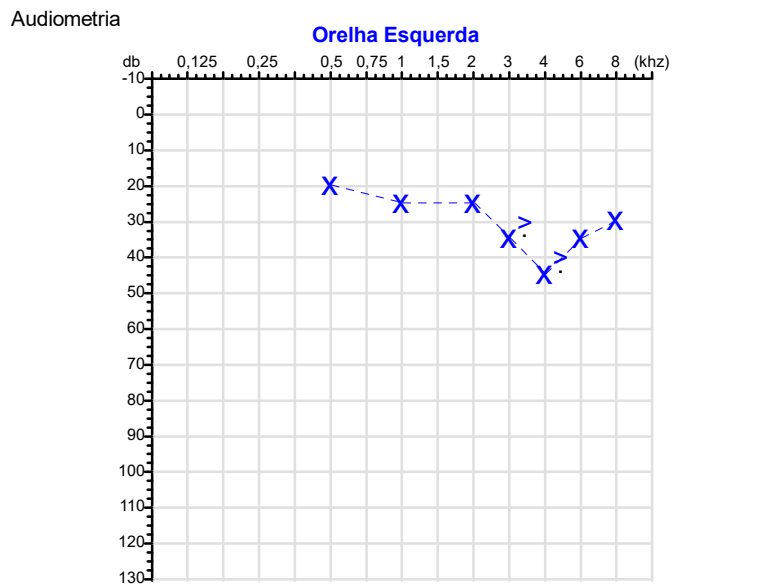
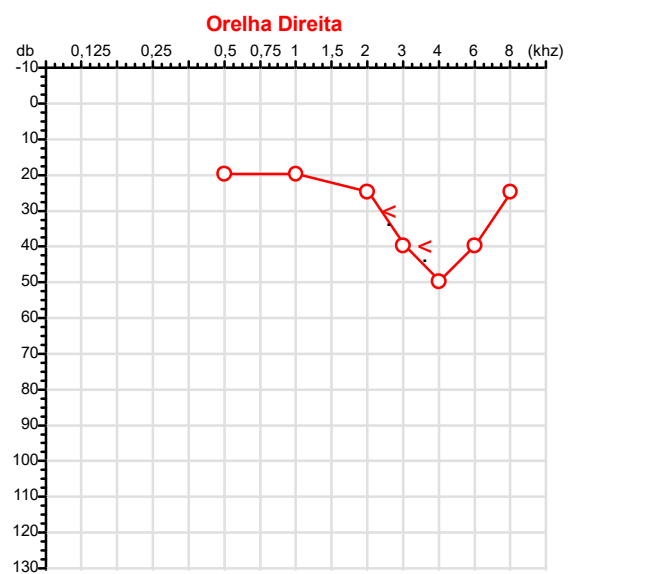
Cuiabá 28 de janeiro de 2026

*Dra. Gabryella Nicololy C. Serra*  
Médica  
CRM-MT 17341

Dra. Gabryella Nicololy Carvalho Serra  
CRM-MT 17341  
NIS

Autenticação Assinatura : EC66C5B6D134758BBBF4251F2C4F2761  
Para validar a assinatura : <https://sistema.hismet.com.br/validacao.php>

CPF :603.774.611-72	Paciente :Luciano Alves	RG :08752095/SSP MT
CNPJ : 17.329.767/0001-61	Razão :SMF SOLUCOES ELETRICAS LTDA	
Nascimento :23/03/1976	Idade : 49 anos	
Motivo :Admissional	Setor :GERAL	
Reposuo :14h	Função :AUXILIAR DE ELETRICISTA NIVEL I	
Data do Exame : 28/01/2026		



**Aérea**

Khz	0,25	0,5	1	2	3	4	6	8
OD db	NDG	20	20	25	40	50	40	25

Khz	0,25	0,5	1	2	3	4	6	8
OE db	NDG	20	25	25	35	45	35	30

**Ossea**

Khz	0,25	0,5	1	2	3	4	6
OD db	NDG	NDG	NDG	NDG	30	40	NDG

Khz	0,25	0,5	1	2	3	4	6
OE db	NDG	NDG	NDG	NDG	30	40	NDG

**Médias Tritonais**

Khz	0,5	1	2	=	3	4	6	=
OD db	20	20	25	22	40	50	40	43

Khz	0,5	1	2	=	3	4	6	=
OE db	20	25	25	23	35	45	35	38

**Laudo Clínico OD**  
 Alteração auditiva neurossensorial com configuração em entalhe

**Laudo Clínico OE**  
 Alteração auditiva neurossensorial com configuração em entalhe

Classificações: tipo de perda auditiva (Silman e Silvermam - 1997), grau de perda auditiva média 500khz, 1000khz e 2000khz (Lloyd e Kaplan - 1978) e configuração audiométrica (Silman e Silverman - 1997 - adaptada de Carhart, 1945 e Lloyd e Kaplan, 1978)

Classificações: tipo de perda auditiva (Silman e Silvermam - 1997), grau de perda auditiva média 500khz, 1000khz e 2000khz (Lloyd e Kaplan - 1978) e configuração audiométrica (Silman e Silverman - 1997 - adaptada de Carhart, 1945 e Lloyd e Kaplan, 1978)

*Emanuel Sempio*  
 Fonoaudiólogo  
 Audiologia Clínica e Ocupacional  
 CRFa 5-5297-8

Emanuel Sempio  
 Fonoaudiólogo  
 CRFa 5 - 5297 - 8  
 Assinatura eletrônica :FC61DDBC5EE6460A00C8E0D8B34A8E9C  
 Para validar a assinatura : <https://sistema.hismet.com.br/validacao.php>

*Luciano Alves*  
 \*\* Assinado por biometria \*\*

Modelo do Audiometro :AVS500 - VIBRASOM  
 Última Aferição :12/08/2025

Cod.: 568773	Paciente: <b>Luciano Alves</b>	Sexo: Masculino	Idade: 49 (A)
Atendido em: 28/01/2026	Profissional Solicitante: Dr.(a) Rafael Correa da Costa	Cadastro de Pessoas Físicas: CPF: 60377461172	Convênio: Hismet

## EAS - SUMÁRIO DE URINA

Microscopia Direta

Material Recebido em: 28/01/2026

### EXAME FÍSICO

Valores de Referência

Volume	<b>12 mL</b>	
Cor	<b>Amarelo Claro</b>	Amarelo Citrino
Aspecto	<b>Límpido</b>	Límpido
Densidade	<b>1.020</b>	1.015 a 1.030
pH	<b>6,0</b>	5,5 a 6,5

### EXAME QUÍMICO

Proteínas	<b>Ausente</b>	Ausentes
Glicose	<b>Ausente</b>	Ausentes
Corpos Cetônicos	<b>Ausente</b>	Ausentes
Hemoglobina	<b>Presente (+)</b>	Ausentes
Bilirrubina	<b>Negativo</b>	Negativo
Urobilinogênio	<b>Normal</b>	Normal
Nitrito	<b>Negativo</b>	Negativo

### SEDIMENTOSCOPIA(X400)

Leucócitos	<b>1 a 2 por campo</b>	até 5 p/c
Células epiteliais	<b>1 a 2 por campo</b>	até 10 p/c
Hemácias	<b>8 a 12 por campo</b>	até 3 p/c
Muco	<b>Ausente</b>	Ausentes
Flora Bacteriana	<b>Discreta</b>	Ausentes
Cristais	<b>Ácido úrico +</b>	Ausentes
Cilindros	<b>Ausentes</b>	Ausentes



Assinado Digitalmente

Dra. Julia Cristina da Silva  
 Biomédica  
 CRBM - 24963

A interpretação de qualquer teste com finalidade diagnóstica ou prognóstica depende de avaliação conjunta dos dados clínicos e da história médica do paciente.

Responsável Técnico: Bruno Bini Napoleão - CRBM 2121

Endereço: Av. General Vale,350, Bandeirantes.  
 Telefone:65-99295 3662

Protocolo:26012810383646

Data:28/01/2026

Paciente:LUCIANO ALVES

Nasc.:23/03/1976 RG:08752095-SSP MT

CPF:60377461172

Exame:ELETROCARDIOGRAMA ECG

### Resultado

FC = 80BPM (VARIA DE DE 50 A 100BPM, DE ACORDO COM AS ÚLTIMAS DIRETRIZES DE ECG DA SBC).

P-R = 0,12S (NORMAL = 0,10 A 0,20S), P SINUSAL (ONDA P SINUSAL SE POSITIVA E, D1, D2, D3, AVF).

QRS = 0,09S (NORMAL = 0,07 A 0,11S) OBS: Q PATOLÓGICA SE AMPLITUDE FOR PELO MENOS 25% DA ONDA R.

QTC = 0,41S (NORMAL = 0,34 A 0,45S P/ HOMENS A 0,47S P/ MULHERES).

RITMO SINUSAL.

SÂQRS = +60° (NORMAL = 0 A 90°, ALGUNS AUTORES CONSIDERAM NORMAL = -30 A +110°).

Impressão diagnóstica

RITMO SINUSAL

DISTÚRPIO DE CONDUÇÃO PELO RAMO DIREITO

DRA. JAMILA LEITE XAVIER

Cardiologista CRM MT 6422 RQE 4016 MT

*Dr.ª Jamila L. Xavier*

CRM-MT 6422

v1.0 Chave:<http://sistema.imaggi.com.br/validar.php?chave=484600295048369456496332107661>



Protocolo:26012810583246

Data:28/01/2026

Paciente:LUCIANO ALVES

Nasc.:23/03/1976 RG:08752095-SSP MT

CPF:60377461172

Exame:ELETROENCEFALOGRAMA CLINICO

### Resultado

A ATIVIDADE ELÉTRICA CEREBRAL DE REPOUSO MOSTROU-SE SIMÉTRICA ENTRE ÁREAS HOMÓLOGAS, ORGANIZADA, CONSTITUÍDA POR UM RITMO ALFA DOMINANTE,09-10HZ DE MÉDIA AMPLITUDE, COM PREDOMÍNIO NAS REGIÕES POSTERIO.  
AUSÊNCIA DE ATIVIDADE EPILEPTIFORME.  
DURANTE TODO O DECORRER DO EXAME, MESMO COM A ATIVAÇÃO PELA HIPERPNÉIA, NÃO FORAM REGISTRADOS GRAFOELEMENTOS PATOLÓGICOS.  
ELETROENCEFALOGRAMA DIGITAL, REALIZADO DURANTE VIGÍLIA, EM CONDIÇÕES TÉCNICAS SATISFATÓRIAS.

Impressão diagnóstica

DENTRO DOS PARÂMETROS NORMAIS.

---

DR. CESAR ANDROLAGE  
Neurologista CRM 7432 MT RQE 4011 MT  
CRM: MT 7432

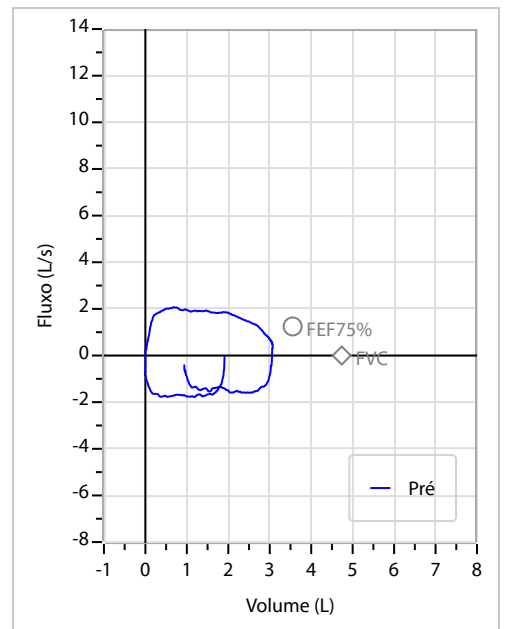
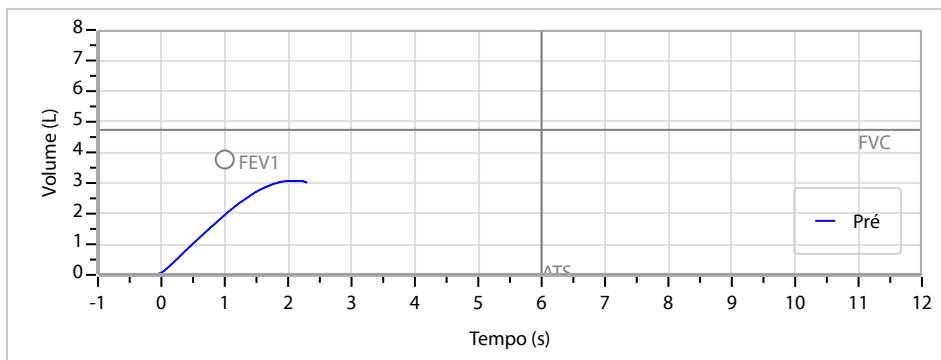
v1.0 Chave:<http://sistema.imaggi.com.br/validar.php?chave=034695861121475643593378390138>



Nome	LUCIANO ALVES		ID1	795701	Sexo	Masculino	Idade	49,8	Peso (kg)	94,00	Altura (cm)	180,0	
Agrupamento	--	D.O.B.	23/03/1976	ID2	--	BMI (kg/m <sup>2</sup> )	29,0	Fumante	Não	Anos de Tabag...	--	Cig/Dia	--
Técnico	--	Médico	--	--	Classe 2	--	--	Etnia	Outros/Não Especificado				

<b>CAPACIDADE VITAL FORÇADA</b>	Imprimir Resultado dos testes	Definir previsão	Posição do Teste
	10:01	GLI	SENTADO

	Meas.	Pred	% Pred	z score	
FVC	L	<b>3,08</b>	4,74	65	
FEV1	L	<b>1,93</b>	3,77	51	
FEV1/FVC%	%	<b>62,7</b>	79,8	79	
FEV1/Vcmax%	%	<b>62,7</b>	79,8	79	



**Interpretação**

O indivíduo tem uma relação FEV1/FVC% de 62,7% e um valor FVC de 3,08 L que estão abaixo do LLN. Os resultados do teste indicam uma POSSÍVEL RESTRIÇÃO

Assinatura: \_\_\_\_\_

Cod.: 568773	Paciente: <b>Luciano Alves</b>	Sexo: Masculino	Idade: 49 (A)
Atendido em: 28/01/2026	Profissional Solicitante: Dr.(a) Rafael Correa da Costa	Cadastro de Pessoas Físicas: CPF: 60377461172	Convênio: Hismet

## GLICOSE EM JEJUM

**119 mg/dL**

Método: Enzimático Colorimétrico Material: Soro Coletado em: 28/01/2026 Liberado em: 28/01/2026 11:11

### Resultado repetido e confirmado.

Valores de Referência:  
70 a 99 mg/dL



Assinado Digitalmente

Dra. Julia Cristina da Silva  
Biomédica  
**CRBM - 24963**

Cod.: 568773	Paciente: <b>Luciano Alves</b>	Sexo: Masculino	Idade: 49 (A)
Atendido em: 28/01/2026	Profissional Solicitante: Dr.(a) Rafael Correa da Costa	Cadastro de Pessoas Físicas: CPF: 60377461172	Convênio: Hismet

## HEMOGRAMA

Método: Automação XNL550 Material: PLASMA EDTA Coletado em: 28/01/2026 Liberado em: 28/01/2026 10:31

### Eritrograma

Valores de Referência

Hemácias em milhões/ mm <sup>3</sup> .....:	<b>4,41</b>	4,30 a 5,70/mm <sup>3</sup>
Hemoglobina em g/dL.....:	<b>13,3</b>	13,5 a 17,5g/dL
Hematócrito em %.....:	<b>39,3</b>	39,0 a 50,0%
Vol. Glob. Média em fl.....:	<b>89,1</b>	80,0 a 95,0fl
Hem. Glob. Média em pg.....:	<b>30,2</b>	26,0 a 34,0pg
C.H. Glob. Média em g/dL.....:	<b>33,8</b>	31,0 a 36,0g/dL
RDW.....:	<b>13,2</b>	11,0 a 15,0%

### Leucograma

Leucócitos.....:	<b>5.900/mm<sup>3</sup></b>	3.500 a 10.000/mm <sup>3</sup>
Neutrófilos.....:	<b>53,4%</b>	<b>3.151/mm<sup>3</sup></b> 50 a 70 2000 a 7000
Blastos.....:	<b>0,0%</b>	<b>0/mm<sup>3</sup></b> 0 0
Promielocitos.....:	<b>0,0%</b>	<b>0/mm<sup>3</sup></b> 0 0
Mielocitos.....:	<b>0,0%</b>	<b>0/mm<sup>3</sup></b> 0 0
Metamielocitos.....:	<b>0,0%</b>	<b>0/mm<sup>3</sup></b> 0 0
Bastões.....:	<b>0,0%</b>	<b>0/mm<sup>3</sup></b> 0 a 6 0 a 600
Segmentados.....:	<b>53,4%</b>	<b>3.151/mm<sup>3</sup></b> 50 a 70 2000 a 7000
Eosinófilos.....:	<b>1,9%</b>	<b>112/mm<sup>3</sup></b> 2 a 4 80 a 600
Basófilos.....:	<b>0,3%</b>	<b>18/mm<sup>3</sup></b> 0 a 2 0 a 200
Linfócitos típicos.....:	<b>36,4%</b>	<b>2.148/mm<sup>3</sup></b> 25 a 35 1000 a 3500
Linfócitos atípicos.....:	<b>0,0%</b>	<b>0/mm<sup>3</sup></b> 0 0
Monócitos.....:	<b>8,0%</b>	<b>472/mm<sup>3</sup></b> 2 a 10 400 a 1000

### Plaquetas

Plaquetas.....:	<b>198.000/mm<sup>3</sup></b>	150.000 a 450.000/mm <sup>3</sup>
VPM.....:	<b>10,4/fl</b>	6,7 a 10,0fl
Plaquetócrito.....:	<b>0,210%</b>	0,10 a 0,50%
PDW.....:	<b>11,7</b>	15,0 a 17,9%



Assinado Digitalmente



Dra. Julia Cristina da Silva  
Biomédica  
CRBM - 24963

A interpretação de qualquer teste com finalidade diagnóstica ou prognóstica depende de avaliação conjunta dos dados clínicos e da história médica do paciente.

Responsável Técnico: Bruno Bini Napoleão - CRBM 2121

Endereço: Av. General Vale,350, Bandeirantes.  
Telefone:65-99295 3662

Protocolo:2601281000469

Data:28/01/2026

Paciente:Luciano Alves

Nasc.:23/03/1976 RG:08752095-SSP MT

CPF:60377461172

Exame:RX TORAX PA

### Resultado

OSSOS COM MORFOLOGIA E TEXTURA NORMAIS.  
MEDIASTINO CENTRADO E SEM MASSAS VISÍVEIS NA SUA TOPOGRAFIA.  
HILOS E TRAMA VASCULAR PULMONAR DE ASPECTO HABITUAL.  
CAMPOS PLEUROPULMONARES COM TRANSPARÊNCIA SATISFATÓRIA.  
CÚPULAS DIAFRAGMÁTICAS DE CONTORNOS NÍTIDOS E SEIOS COSTOFRÊNICOS LIVRES.  
ÁREA CARDÍACA NOS LIMITES DA NORMALIDADE.



---

Dr. Leandro M. Colmanetti

Médico Radiologista CRM 5995 MT RQE 4585 MT

v1.0 Chave:<http://sistema.imaggi.com.br/validar.php?chave=789767391020035881333366402800>

