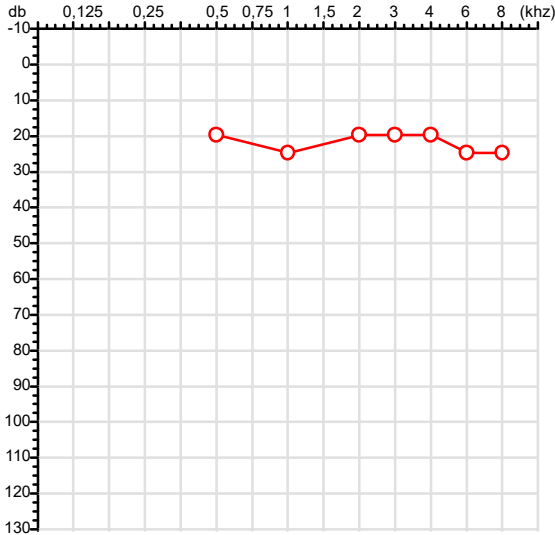


Exame n.º :795715

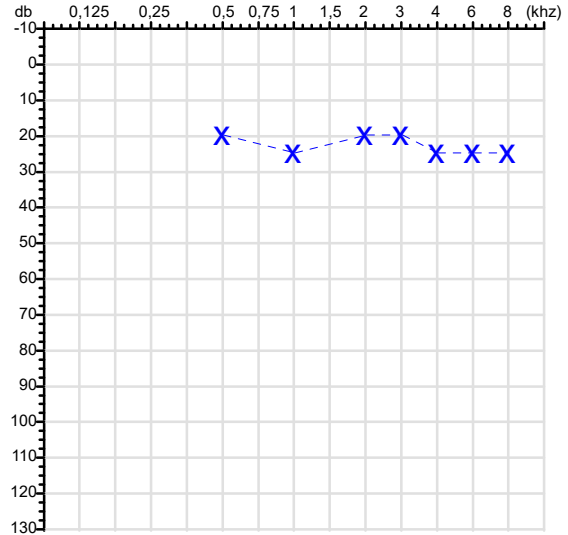
CPF :060.883.903-52 Paciente :Maria de Fatima Carvalho de Sousa RG :/
 CNPJ :05.111.062/0001-94 Razão :PANTANEIRA INDUSTRIA E COMERCIO DE CARNES E DERIVADOS LTDA
 Nascimento :03/03/1994 Idade : 31 anos
 Motivo :Periódico Setor :SALA DE ABATE (PISO ESFOLA/TOALETE)
 Repouso :14h Função :AJUDANTE GERAL I
 Data do Exame : 28/01/2026

Orelha Direita



Audiometria

Orelha Esquerda



Aérea

Khz	0,25	0,5	1	2	3	4	6	8
OD db	NDG	20	25	20	20	20	25	25

Khz	0,25	0,5	1	2	3	4	6	8
OE db	NDG	20	25	20	20	25	25	25

Ossea

Khz	0,25	0,5	1	2	3	4	6
OD db	NDG	NDG	NDG	NDG	NDG	NDG	NDG

Khz	0,25	0,5	1	2	3	4	6
OE db	NDG	NDG	NDG	NDG	NDG	NDG	NDG

Médias Tritonais

Khz	0,5	1	2	=	3	4	6	=
OD db	20	25	20	22	20	20	25	22

Khz	0,5	1	2	=	3	4	6	=
OE db	20	25	20	22	20	25	25	23

Laudo Clínico OD


Audição normal

Laudo Clínico OE

Audição normal

Classificações: tipo de perda auditiva (Silman e Silvermam - 1997), grau de perda auditiva média 500khz, 1000khz e 2000khz (Lloyd e Kaplan - 1978) e configuração audiométrica (Silman e Silverman - 1997 - adaptada de Carhart, 1945 e Lloyd e Kaplan, 1978)

Classificações: tipo de perda auditiva (Silman e Silvermam - 1997), grau de perda auditiva média 500khz, 1000khz e 2000khz (Lloyd e Kaplan - 1978) e configuração audiométrica (Silman e Silverman - 1997 - adaptada de Carhart, 1945 e Lloyd e Kaplan, 1978)


 Dr. Ericki Augusto Cenedese
 Médico
 CRM - MT 16240
 NIS : 14302194355

Assinatura eletrônica :F1F7F15B4691006CA671478491AE8D09
 Para validar a assinatura : <https://sistema.hismet.com.br/validacao.php>

Maria de Fatima Carvalho de Sousa
 ** Assinado por biometria **

Modelo do Audiometro :AS-60 - AUDITEC
 Última Aferição :12/08/2025

Cod.: 568804	Paciente: Maria de Fatima Carvalho de Sousa	Sexo: Feminino	Idade: 31 (A)
Atendido em: 28/01/2026	Profissional Solicitante: Dr.(a) Rafael Correa da Costa	Cadastro de Pessoas Físicas: CPF: 06088390352	Convênio: Hismet

HEMOGRAMA

Método: Automação XNL550 Material: PLASMA EDTA Coletado em: 28/01/2026 Liberado em: 28/01/2026 15:37

Eritrograma

Valores de Referência

Hemácias em milhões/ mm ³:	5,06	3,9 a 5,0/mm ³
Hemoglobina em g/dL.....:	14,8	11,5 a 15,5g/dL
Hematócrito em %.....:	41,9	35,0 a 45,0%
Vol. Glob. Média em fl.....:	82,8	80,0 a 96,0fl
Hem. Glob. Média em pg.....:	29,2	26,0 a 34,0pg
C.H. Glob. Média em g/dL.....:	35,3	31,0 a 36,0g/dL
RDW.....:	12,5	11,0 a 15,0%

Leucograma

Leucócitos.....:	8.220/mm³	3.500 a 10.000/mm ³
Neutrófilos.....:	63,4%	5.211/mm³ 50 a 70 2000 a 7000
Blastos.....:	0,0%	0/mm³ 0 0
Promielocitos.....:	0,0%	0/mm³ 0 0
Mielocitos.....:	0,0%	0/mm³ 0 0
Metamielocitos.....:	0,0%	0/mm³ 0 0
Bastões.....:	0,0%	0/mm³ 0 a 6 0 a 600
Segmentados.....:	63,4%	5.211/mm³ 50 a 70 2000 a 7000
Eosinófilos.....:	4,0%	329/mm³ 2 a 4 80 a 600
Basófilos.....:	0,7%	58/mm³ 0 a 2 0 a 200
Linfócitos típicos.....:	27,5%	2.261/mm³ 25 a 35 1000 a 3500
Linfócitos atípicos.....:	0,0%	0/mm³ 0 0
Monócitos.....:	4,4%	362/mm³ 2 a 10 400 a 1000

Plaquetas

Plaquetas.....:	229.000/mm³	150.000 a 450.000/mm ³
VPM.....:	11,2/fl	6,7 a 10,0
Plaquetócrito.....:	0,26%	0,10 a 0,50%
PDW.....:	13,7	15,0 a 17,9%



Assinado Digitalmente



Dra. Julia Cristina da Silva
Biomédica
CRBM - 24963

A interpretação de qualquer teste com finalidade diagnóstica ou prognóstica depende de avaliação conjunta dos dados clínicos e da história médica do paciente.

Responsável Técnico: Bruno Bini Napoleão - CRBM 2121

Endereço: Av. General Vale,350, Bandeirantes.
Telefone:65-99295 3662