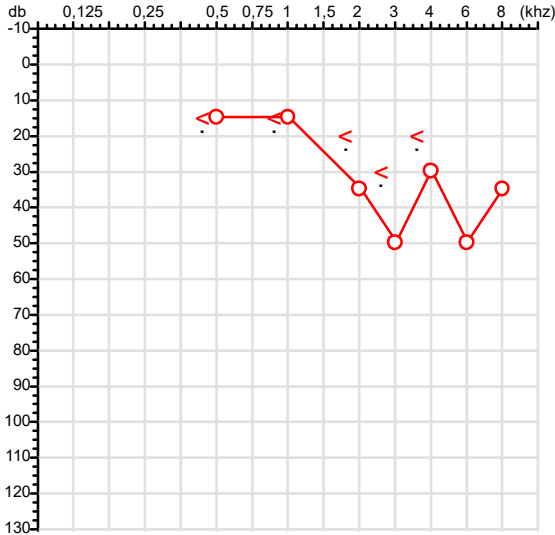


# Exame n.º :795717

CPF :044.494.581-41      Paciente :Natalia Cristina de Souza Duarte Ribeiro      RG :/  
 CNPJ :23.514.747/0001-63      Razão :CONESUL SOLUCOES E NEGOCIOS ADMINISTRATIVOS LTDA  
 Nascimento :28/07/1993      Idade : 32 anos  
 Motivo :Demissional      Setor :LOGISTICA  
 Repouso :14h      Função :ASSISTENTE DE LOGISTICA  
 Data do Exame : 28/01/2026

### Orelha Direita



#### Aérea

Khz	0,25	0,5	1	2	3	4	6	8
OD db	NDG	15	15	35	50	30	50	35

#### Ossea

Khz	0,25	0,5	1	2	3	4	6
OD db	NDG	15	15	20	30	20	NDG

#### Médias Tritonais

Khz	0,5	1	2	=	3	4	6	=
OD db	15	15	35	22	50	30	50	43

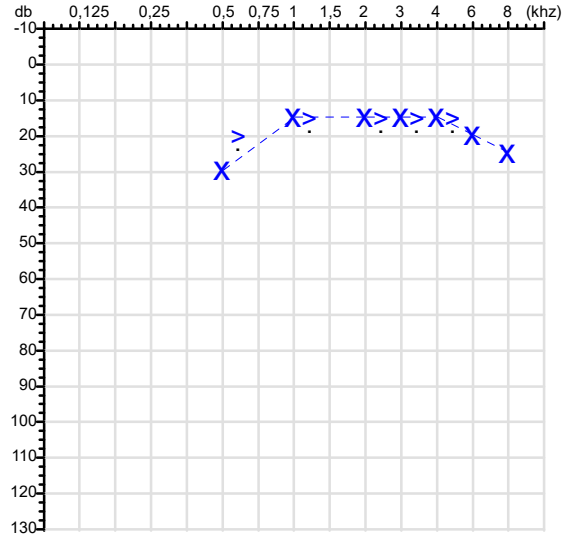
#### Laudo Clínico OD

Alteração auditiva mista

Classificações: tipo de perda auditiva (Silman e Silvermam - 1997), grau de perda auditiva média 500khz, 1000khz e 2000khz (Lloyd e Kaplan - 1978) e configuração audiométrica (Silman e Silverman - 1997 - adaptada de Carhart, 1945 e Lloyd e Kaplan, 1978)

### Audiometria

### Orelha Esquerda



Khz	0,25	0,5	1	2	3	4	6	8
OE db	NDG	30	15	15	15	15	20	25


Khz	0,25	0,5	1	2	3	4	6
OE db	NDG	20	15	15	15	15	NDG

Khz	0,5	1	2	=	3	4	6	=
OE db	30	15	15	20	15	15	20	17

#### Laudo Clínico OE

Alteração auditiva neurosensorial

Classificações: tipo de perda auditiva (Silman e Silvermam - 1997), grau de perda auditiva média 500khz, 1000khz e 2000khz (Lloyd e Kaplan - 1978) e configuração audiométrica (Silman e Silverman - 1997 - adaptada de Carhart, 1945 e Lloyd e Kaplan, 1978)

  
 Dr. Erick Augusto Cenedese  
 Médico  
 CRM - MT 16240  
 NIS : 14302194355

Assinatura eletrônica :FC52B6C3350550C50940939E7A7AC22C  
 Para validar a assinatura : <https://sistema.hismet.com.br/validacao.php>

*Natalia Cristina de Souza Duarte Ribeiro*  
 \*\* Assinado por biometria \*\*

Modelo do Audiometro :AVS500 - VIBRASOM  
 Última Aferição :12/08/2025

Cod.: 568792	Paciente: <b>Natalia Cristina de Souza Duarte Ribeiro</b>	Sexo: Feminino	Idade: 32 (A)
Atendido em: 28/01/2026	Profissional Solicitante: Dr.(a) Rafael Correa da Costa	Cadastro de Pessoas Físicas: CPF: 04449458141	Convênio: Hismet

## HEMOGRAMA

Método: Automação XNL550 Material: PLASMA EDTA Coletado em: 28/01/2026 Liberado em: 28/01/2026 17:19

### Eritrograma

		Valores de Referência
Hemácias em milhões/ mm <sup>3</sup> .....:	<b>3,84</b>	3,9 a 5,0/mm <sup>3</sup>
Hemoglobina em g/dL.....:	<b>11,1</b>	11,5 a 15,5g/dL
Hematócrito em %.....:	<b>32,7</b>	35,0 a 45,0%
Vol. Glob. Média em fl.....:	<b>85,2</b>	80,0 a 96,0fl
Hem. Glob. Média em pg.....:	<b>28,9</b>	26,0 a 34,0pg
C.H. Glob. Média em g/dL.....:	<b>33,9</b>	31,0 a 36,0g/dL
RDW.....:	<b>12,6</b>	11,0 a 15,0%

### Leucograma

Leucócitos.....:	<b>5.120/mm<sup>3</sup></b>		3.500 a 10.000/mm <sup>3</sup>
Neutrófilos.....:	<b>57,3%</b>	<b>2.934/mm<sup>3</sup></b>	50 a 70 2000 a 7000
Blastos.....:	<b>0,0%</b>	<b>0/mm<sup>3</sup></b>	0 0
Promielocitos.....:	<b>0,0%</b>	<b>0/mm<sup>3</sup></b>	0 0
Mielocitos.....:	<b>0,0%</b>	<b>0/mm<sup>3</sup></b>	0 0
Metamielocitos.....:	<b>0,0%</b>	<b>0/mm<sup>3</sup></b>	0 0
Bastões.....:	<b>0,0%</b>	<b>0/mm<sup>3</sup></b>	0 a 6 0 a 600
Segmentados.....:	<b>57,3%</b>	<b>2.934/mm<sup>3</sup></b>	50 a 70 2000 a 7000
Eosinófilos.....:	<b>4,9%</b>	<b>251/mm<sup>3</sup></b>	2 a 4 80 a 600
Basófilos.....:	<b>1,2%</b>	<b>61/mm<sup>3</sup></b>	0 a 2 0 a 200
Linfócitos típicos.....:	<b>22,7%</b>	<b>1.162/mm<sup>3</sup></b>	25 a 35 1000 a 3500
Linfócitos atípicos.....:	<b>0,0%</b>	<b>0/mm<sup>3</sup></b>	0 0
Monócitos.....:	<b>13,9%</b>	<b>712/mm<sup>3</sup></b>	2 a 10 400 a 1000

### Plaquetas

Plaquetas.....:	<b>230.000/mm<sup>3</sup></b>	150.000 a 450.000/mm <sup>3</sup>
VPM.....:	<b>11,5/fl</b>	6,7 a 10,0
Plaquetócrito.....:	<b>0,26%</b>	0,10 a 0,50%
PDW.....:	<b>13,5</b>	15,0 a 17,9%



Assinado Digitalmente



Dra. Julia Cristina da Silva  
Biomédica  
CRBM - 24963

A interpretação de qualquer teste com finalidade diagnóstica ou prognóstica depende de avaliação conjunta dos dados clínicos e da história médica do paciente.

Responsável Técnico: Bruno Bini Napoleão - CRBM 2121

Endereço: Av. General Vale,350, Bandeirantes.  
Telefone:65-99295 3662