



ATESTADO DE ACUIDADE VISUAL

CNPJ : 16801985000194 Fantasia : L W LOCACOES DE MAQUINAS PESADAS
Razão Social : LW COMERCIO DE MAQUINAS E LOCACOES LTDA
Endereço : AV MANOEL JOSE DE ARRUDA N.º 1342 Complemento : C
Cidade / UF : CUIABÁ / MT CEP : 78070305

Funcionário

Nome : Luiz Felipe Fontoura Miranda Setor: OFICINA
CPF : 07200147192 Cargo: AUXILIAR DE MECANICO
RG : / Nascimento: 08/05/2004

Ficha de Acuidade Visual

Longe

Método de avaliação : Escala Optométrica de Snellen

SEM CORREÇÃO

OD: 20/40

OE: 20/40

COM CORREÇÃO

OD: 20/10

OE: 20/10

Perto

Método de avaliação : Tabela de Jaeger

CORREÇÃO : SIM

RESULTADO OLHO DIREITO : J1

RESULTADO OLHO ESQUERDO : J1

Teste Cromático

Visão Cromatica: NORMAL

Usa lente/óculos: Sim

Resultado: NORMAL

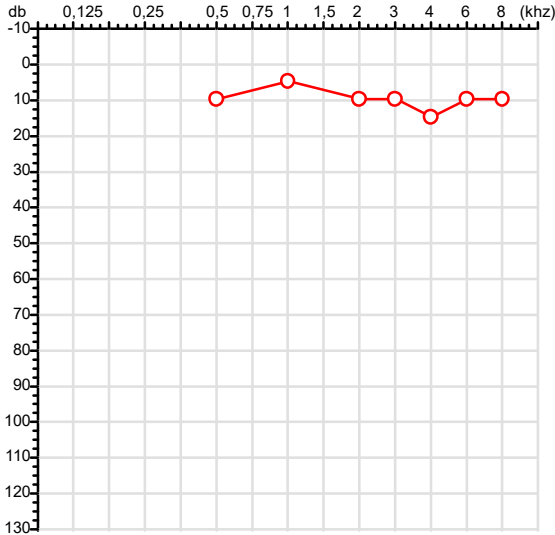
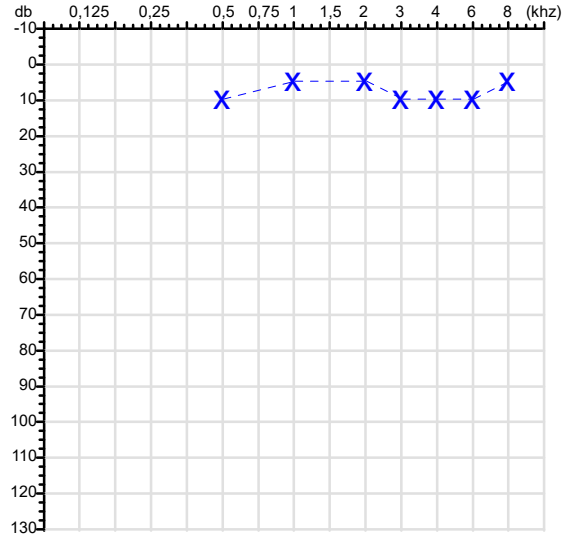
Cuiabá 28 de janeiro de 2026

Dra. Isabela Luiza P. dos Santos
Médica
CRM-MT 16111

Drª Isabela Luiza Peralta dos Santos
CRM-MT 16111
NIS

Autenticação Assintatura :7DB3A46D8DD4D61EFEAD0B48AA769D76
Para validar a assinatura : <https://sistema.hismet.com.br/validacao.php>

CPF :072.001.471-92	Paciente :Luiz Felipe Fontoura Miranda	RG :/
CNPJ : 16.801.985/0001-94	Razão :LW COMERCIO DE MAQUINAS E LOCACOES LTDA	
Nascimento :08/05/2004	Idade : 21 anos	
Motivo :Periódico	Setor :OFICINA	
Reposuo :14h	Função :AUXILIAR DE MECANICO	
Data do Exame : 28/01/2026		

Orelha Direita

Audiometria
Orelha Esquerda

Aérea

Khz	0,25	0,5	1	2	3	4	6	8
OD db	NDG	10	5	10	10	15	10	10

Khz	0,25	0,5	1	2	3	4	6	8
OE db	NDG	10	5	5	10	10	10	5

Ossea

Khz	0,25	0,5	1	2	3	4	6
OD db	NDG	NDG	NDG	NDG	NDG	NDG	NDG

Khz	0,25	0,5	1	2	3	4	6
OE db	NDG	NDG	NDG	NDG	NDG	NDG	NDG

Médias Tritonais

Khz	0,5	1	2	=	3	4	6	=
OD db	10	5	10	8	10	15	10	12

Khz	0,5	1	2	=	3	4	6	=
OE db	10	5	5	7	10	10	10	10

Laudo Clínico OD

Audição normal

Laudo Clínico OE

Audição normal

Classificações: tipo de perda auditiva (Silman e Silvermam - 1997), grau de perda auditiva média 500khz, 1000khz e 2000khz (Lloyd e Kaplan - 1978) e configuração audiométrica (Silman e Silverman - 1997 - adaptada de Carhart, 1945 e Lloyd e Kaplan, 1978)

Classificações: tipo de perda auditiva (Silman e Silvermam - 1997), grau de perda auditiva média 500khz, 1000khz e 2000khz (Lloyd e Kaplan - 1978) e configuração audiométrica (Silman e Silverman - 1997 - adaptada de Carhart, 1945 e Lloyd e Kaplan, 1978)

Emanuel Sempio
Fonoaudiólogo
Audiologia Clínica e Ocupacional
CRFa/ 5-5297-8

Emanuel Sempio
Fonoaudiólogo
CRFa 5 - 5297 - 8

Assinatura eletrônica :875B239C0E3128C9B096DF57D2B32D55

Para validar a assinatura : <https://sistema.hismet.com.br/validacao.php>

Luiz Felipe Fontoura Miranda

** Assinado por biometria **

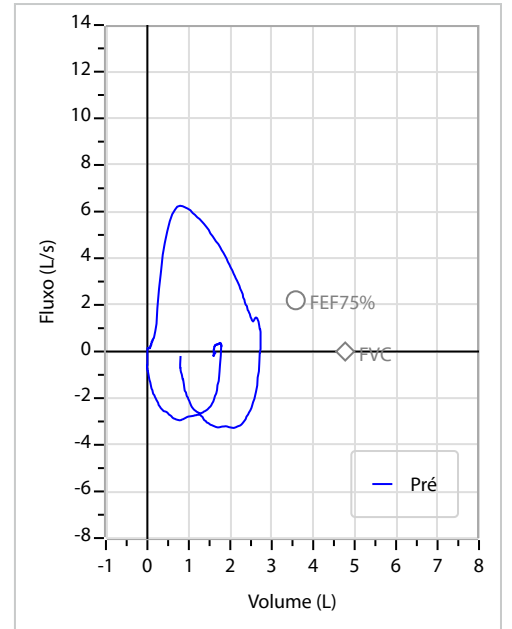
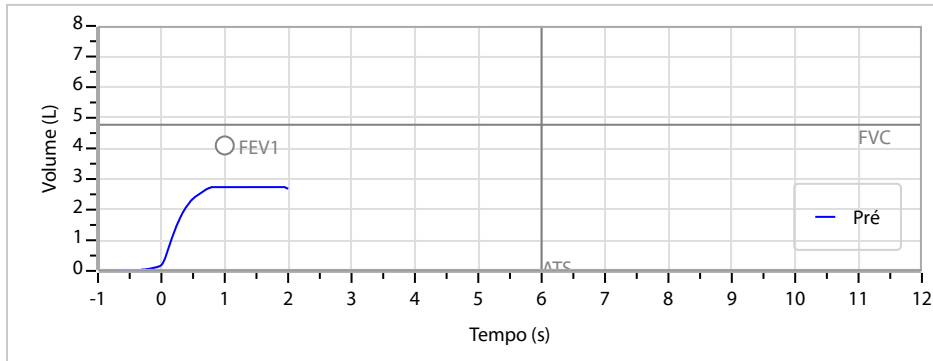
Modelo do Audiometro :AVS500 - VIBRASOM

Última Aferição :12/08/2025

Nome	LUIZ FELIPE FONTOURA MIRANDA		ID1	795731	Sexo	Masculino	Idade	21,7	Peso (kg)	57,00	Altura (cm)	173,0	
Agrupamento	--	D.O.B.	08/05/2004	ID2	--	BMI (kg/m ²)	19,0	Fumante	Não	Anos de Tabag...	--	Cig/Dia	--
Técnico	--	Médico	--	Classe 2	--	Etnia	Outros/Não Especificado						

CAPACIDADE VITAL FORÇADA	Imprimir Resultado dos testes	Definir previsão	Posição do Teste
	09:22	GLI	SENTADO

	Meas.	Pred	% Pred	z score
FVC	L 2,75	4,77	58	
FEV1	L 2,75	4,10	67	
FEV1/FVC%	% 100,0	86,5	116	
FEV1/Vcmax%	% 100,0	86,5	116	



Interpretação

O indivíduo tem uma relação FEV1/FVC% de 100,0% que está dentro do limite normal e um valor FVC de 2,75 L que está abaixo de LLN. Os resultados do teste indicam uma POSSÍVEL RESTRIÇÃO. 0

Assinatura: _____

Cod.: 568790	Paciente: Luiz Felipe Fontoura Miranda	Sexo: Masculino	Idade: 21 (A)
Atendido em: 28/01/2026	Professional Solicitante: Dr.(a) Rafael Correa da Costa	Cadastro de Pessoas Físicas: CPF: 07200147192	Convênio: Hismet

GLICOSE EM JEJUM

87 mg/dL

Método: Enzimático Colorimétrico Material: Soro Coletado em: 28/01/2026 Liberado em: 28/01/2026 15:47

Valores de Referência:

70 a 99 mg/dL

Histórico de Resultados

90 mg/dL

18/06/2025



Assinado Digitalmente

Dra. Julia Cristina da Silva
Biomédica
CRBM - 24963

A interpretação de qualquer teste com finalidade diagnóstica ou prognóstica depende de avaliação conjunta dos dados clínicos e da história médica do paciente.

Responsável Técnico: Bruno Bini Napoleão - CRBM 2121

Endereço: Av. General Vale,350, Bandeirantes.
Telefone:65-99295 3662

Cod.: 568790	Paciente: Luiz Felipe Fontoura Miranda	Sexo: Masculino	Idade: 21 (A)
Atendido em: 28/01/2026	Profissional Solicitante: Dr.(a) Rafael Correa da Costa	Cadastro de Pessoas Físicas: CPF: 07200147192	Convênio: Hismet

HEMOGRAMA

Método: Automação XNL550 Material: PLASMA EDTA Coletado em: 28/01/2026 Liberado em: 28/01/2026 15:37

Eritrograma

		Valores de Referência
Hemácias em milhões/ mm ³:	5,00	4,30 a 5,70/mm ³
Hemoglobina em g/dL.....:	15,0	13,5 a 17,5g/dL
Hematócrito em %.....:	42,5	39,0 a 50,0%
Vol. Glob. Média em fl.....:	85,0	80,0 a 95,0fl
Hem. Glob. Média em pg.....:	30,0	26,0 a 34,0pg
C.H. Glob. Média em g/dL.....:	35,3	31,0 a 36,0g/dL
RDW.....:	12,1	11,0 a 15,0%

Leucograma

Leucócitos.....:	7.980/mm³		3.500 a 10.000/mm ³
Neutrófilos.....:	54,4%	4.341/mm³	50 a 70 2000 a 7000
Blastos.....:	0,0%	0/mm³	0 0
Promielocitos.....:	0,0%	0/mm³	0 0
Mielocitos.....:	0,0%	0/mm³	0 0
Metamielocitos.....:	0,0%	0/mm³	0 0
Bastões.....:	0,0%	0/mm³	0 a 6 0 a 600
Segmentados.....:	54,4%	4.341/mm³	50 a 70 2000 a 7000
Eosinófilos.....:	7,9%	630/mm³	2 a 4 80 a 600
Basófilos.....:	0,5%	40/mm³	0 a 2 0 a 200
Linfócitos típicos.....:	28,3%	2.258/mm³	25 a 35 1000 a 3500
Linfócitos atípicos.....:	0,0%	0/mm³	0 0
Monócitos.....:	8,9%	710/mm³	2 a 10 400 a 1000

Plaquetas

Plaquetas.....:	196.000/mm³	150.000 a 450.000/mm ³
VPM.....:	11,4/fl	6,7 a 10,0fl
Plaquetócrito.....:	0,220%	0,10 a 0,50%
PDW.....:	15,4	15,0 a 17,9%



Assinado Digitalmente



Dra. Julia Cristina da Silva
Biomédica
CRBM - 24963

A interpretação de qualquer teste com finalidade diagnóstica ou prognóstica depende de avaliação conjunta dos dados clínicos e da história médica do paciente.

Responsável Técnico: Bruno Bini Napoleão - CRBM 2121

Endereço: Av. General Vale,350, Bandeirantes.
Telefone:65-99295 3662

Cod.: 568790	Paciente: Luiz Felipe Fontoura Miranda	Sexo: Masculino	Idade: 21 (A)
Atendido em: 28/01/2026	Profissional Solicitante: Dr.(a) Rafael Correa da Costa	Cadastro de Pessoas Físicas: CPF: 07200147192	Convênio: Hismet

RETICULOCITOS CONTAGEM

0,7 %

Método: Análise Físico-Química Material: PLASMA EDTA Coletado em: 28/01/2026 Liberado em: 28/01/2026 17:16

Valores de Referência:

Adulto : 0,5 a 2,7 %

Recém-Nascido: Até 10,0 %

Histórico de Resultados

0,3 %

18/06/2025



Assinado Digitalmente

Dra. Julia Cristina da Silva
Biomédica
CRBM - 24963

A interpretação de qualquer teste com finalidade diagnóstica ou prognóstica depende de avaliação conjunta dos dados clínicos e da história médica do paciente.

Responsável Técnico: Bruno Bini Napoleão - CRBM 2121

Endereço: Av. General Vale,350, Bandeirantes.
Telefone:65-99295 3662

Protocolo:2601281030369

Data:28/01/2026

Paciente:LUIZ FELIPE FONTOURA MIRANDA

Nasc.:08/05/2004 RG :-

CPF:07200147192

Exame :RX COLUNA LOMBO SACRA AP / PERFIL

Resultado

CORPOS VERTEBRAIS VISUALIZADOS COM MORFOLOGIA E TEXTURA HABITUAIS.
APÓFISES ESPINHOSAS, TRANSVERSAS E PEDÍCULOS SEM ANORMALIDADES.
TRANSIÇÃO LOMBOSSACRA DE ASPECTO NORMAL.
ESPAÇOS DISCAIS DENTRO DOS LIMITES DA NORMALIDADE.
AUSÊNCIA DE ASSIMETRIAS EVIDENTES OU ESCOLIOSE DA COLUNA.
LINHA DE PESO PROJETADO ANTERIOR A BASE DO SACRO.



Dr. Leandro M. Colmanetti

Médico Radiologista CRM 5995 MT RQE 4585 MT

v1.0 Chave:<http://sistema.imaggi.com.br/validar.php?chave=996510445550369005740617807555>

