



ATESTADO DE ACUIDADE VISUAL

CNPJ : 12027138000163 Fantasia : CENTROACO MATRIZ
Razão Social : CENTROACO INDUSTRIA E COMERCIO DE ACO LTDA
Endereço : R N QUADRA17 N.º 1100 Complemento : AO LADO TRAE L
Cidade / UF : CUIABÁ / MT CEP : 78098000

Funcionário

Nome : Manoel Feitosa Castro Setor: ELETROFERRAGEM - GALVANIZACAO
CPF : 06669996357 Cargo: AUXILIAR DE PRODUCAO III
RG : / Nascimento: 15/07/1992

Ficha de Acuidade Visual

Longe

Método de avaliação : Escala Optométrica de Snellen

SEM CORREÇÃO

OD: 20/10

OE: 20/10

COM CORREÇÃO

OD: /

OE: /

Perto

Método de avaliação : Tabela de Jaeger

CORREÇÃO : NÃO

RESULTADO OLHO DIREITO : J1

RESULTADO OLHO ESQUERDO : J1

Teste Cromático

Visão Cromatica: NORMAL

Usa lente/óculos: Não

Resultado: NORMAL

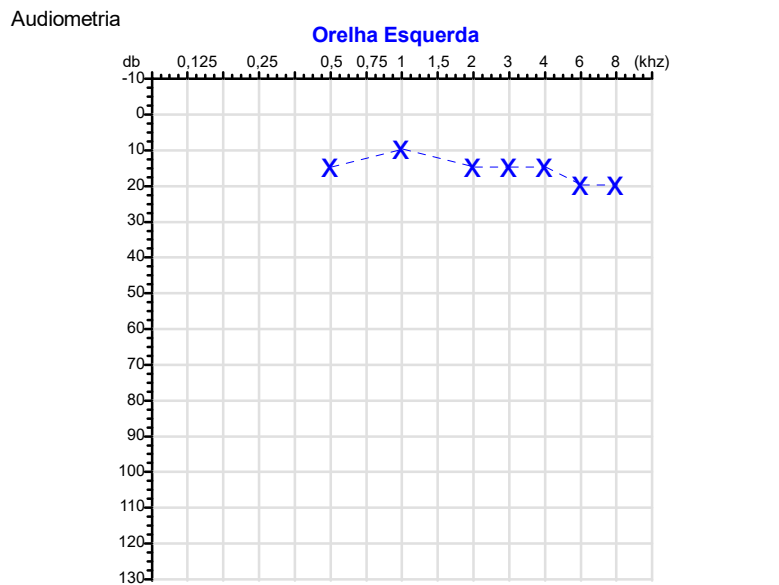
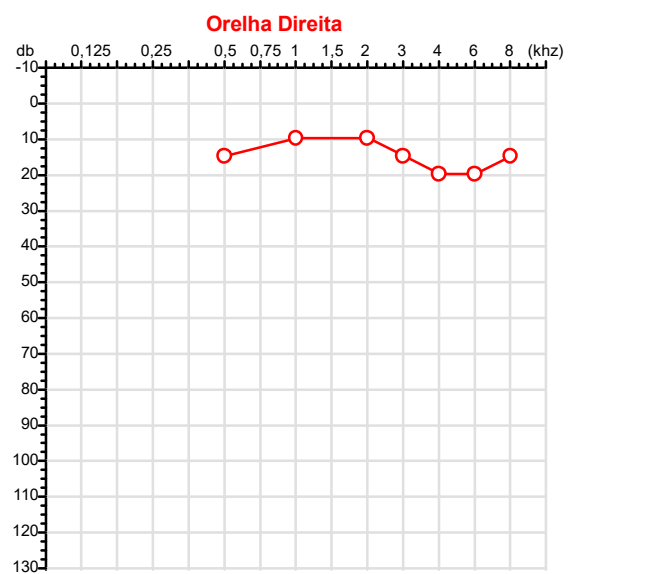
Cuiabá 28 de janeiro de 2026

Dr. João Batista de Almeida
Médico
CRM-MT 15709

Dr. João Batista de Almeida Junior
CRM-MT 15709
NIS 269.85078.64-6

Autenticação Assintatura :0402CFFF11A25D2C68BA2E338C12EAC7
Para validar a assinatura : <https://sistema.hismet.com.br/validacao.php>

CPF :066.699.963-57	Paciente :Manoel Feitosa Castro	RG :/
CNPJ : 12.027.138/0001-63	Razão :CENTROACO INDUSTRIA E COMERCIO DE ACO LTDA	
Nascimento :15/07/1992	Idade : 33 anos	
Motivo :Admissional	Setor :ELETROFERRAGEM - GALVANIZACAO	
Reposuo :14h	Função :AUXILIAR DE PRODUCAO III	
Data do Exame : 28/01/2026		



Aérea

Khz	0,25	0,5	1	2	3	4	6	8
OD db	NDG	15	10	10	15	20	20	15

Khz	0,25	0,5	1	2	3	4	6	8
OE db	NDG	15	10	15	15	15	20	20

Ossea

Khz	0,25	0,5	1	2	3	4	6
OD db	NDG	NDG	NDG	NDG	NDG	NDG	NDG

Khz	0,25	0,5	1	2	3	4	6
OE db	NDG	NDG	NDG	NDG	NDG	NDG	NDG

Médias Tritonais

Khz	0,5	1	2	=	3	4	6	=
OD db	15	10	10	12	15	20	20	18

Khz	0,5	1	2	=	3	4	6	=
OE db	15	10	15	13	15	15	20	17

Lauda Clínico OD
Audição normal

Lauda Clínico OE
Audição normal

Classificações: tipo de perda auditiva (Silman e Silvermam - 1997), grau de perda auditiva média 500khz, 1000khz e 2000khz (Lloyd e Kaplan - 1978) e configuração audiométrica (Silman e Silverman - 1997 - adaptada de Carhart, 1945 e Lloyd e Kaplan, 1978)

Classificações: tipo de perda auditiva (Silman e Silvermam - 1997), grau de perda auditiva média 500khz, 1000khz e 2000khz (Lloyd e Kaplan - 1978) e configuração audiométrica (Silman e Silverman - 1997 - adaptada de Carhart, 1945 e Lloyd e Kaplan, 1978)

Emanuel Sempio
Fonoaudiólogo
Audiologia Clínica e Ocupacional
CRFa 5-5297-8

Emanuel Sempio
Fonoaudiólogo
CRFa 5 - 5297 - 8
Assinatura eletrônica :D20BC0F191024D2D9D69AD360A94F62B
Para validar a assinatura : <https://sistema.hismet.com.br/validacao.php>

Manoel Feitosa Castro
** Assinado por biometria **

Modelo do Audiometro :AVS500 - VIBRASOM
Última Aferição :12/08/2025

Cod.: 568801	Paciente: Manoel Feitosa Castro	Sexo: Masculino	Idade: 33 (A)
Atendido em: 28/01/2026	Profissional Solicitante: Dr.(a) Rafael Correa da Costa	Cadastro de Pessoas Físicas: CPF: 06669996357	Convênio: Hismet

CHUMBO - URINA

2,3 ug/L

Método: ESPECTROMETRIA DE MASSAS COM PLASMA INDUTIVAMENTE ACOPLADO - ICP/MS Material: Urina pré-jornada de trabalho Coletado em: 28/01/2026
Liberado em: 04/02/2026 07:48

Valores de Referência:

*A NR-7 não estabelece valores de IBE/EE para início de Jornada.

"Metodologia desenvolvida e validada in house seguindo protocolos de validação nacionais e internacionais."

Nota: *ATENÇÃO PARA NOVOS VALORES DE REFERÊNCIA A PARTIR DE 02/06/202
Resultado transcrito do Laboratório Diagnósticos do Brasil.



Assinado Digitalmente

Dra. Julia Cristina da Silva
Biomédica
CRBM - 24963

A interpretação de qualquer teste com finalidade diagnóstica ou prognóstica depende de avaliação conjunta dos dados clínicos e da história médica do paciente.

Responsável Técnico: Bruno Bini Napoleão - CRBM 2121

Endereço: Av. General Vale,350, Bandeirantes.
Telefone:65-99295 3662

Cod.: 568801	Paciente: Manoel Feitosa Castro	Sexo: Masculino	Idade: 33 (A)
Atendido em: 28/01/2026	Profissional Solicitante: Dr.(a) Rafael Correa da Costa	Cadastro de Pessoas Físicas: CPF: 06669996357	Convênio: Hismet

Cromo Urinário Pré Jornada - NR7 0,51 µg/L

Método: ICP-MS (Plasma Indutivamente Acoplado ao Espectrometro de Massa) Material: Urina do inicio da jornada de trabalho Coletado em: 28/01/2026 Liberado em: 11/02/2026 12:44

* Ensaio desenvolvido e validado pelo laboratório.

* IBE/EE : Indicador Biológico de Exposição Excessiva (atualização da NR-7,2020).

*A NR-7, 2020 não estabelece valores de referência para população não exposta.

Valores de Referência:

Cromo Urinário Pré Jornada:

Valor do IBE/EE: Exposição a cromo hexavalente : ao final do último dia de jornada de trabalho: até 25 µg/L.

Aumento durante a jornada (diferença pré e pós) 10,0 µg/L.

Resultado transcrito do Laboratório Alvaro.



Assinado Digitalmente



Dra. Julia Cristina da Silva
Biomédica
CRBM - 24963

Cod.: 568801	Paciente: Manoel Feitosa Castro	Sexo: Masculino	Idade: 33 (A)
Atendido em: 28/01/2026	Profissional Solicitante: Dr.(a) Rafael Correa da Costa	Cadastro de Pessoas Físicas: CPF: 06669996357	Convênio: Hismet

EAS - SUMÁRIO DE URINA

Microscopia Direta

Material Recebido em: 28/01/2026

EXAME FÍSICO

Volume	10 mL
Cor	Amarelo Ouro
Aspecto	Límpido
Densidade	1.020
pH	6,5

Valores de Referência

Amarelo Citrino
Límpido
1.015 a 1.030
5,5 a 6,5

EXAME QUÍMICO

Proteínas	Ausente
Glicose	Ausente
Corpos Cetônicos	Ausente
Hemoglobina	Ausente
Bilirrubina	Negativo
Urobilinogênio	Normal
Nitrito	Negativo

Ausentes
Ausentes
Ausentes
Ausentes
Negativo
Normal
Negativo

SEDIMENTOSCOPIA(X400)

Leucócitos	1 a 2 por campo
Células epiteliais	1 a 2 por campo
Hemácias	1 a 2 por campo
Muco	Ausente
Flora Bacteriana	Bactérias não visualizadas
Cristais	Oxalato de cálcio +++
Cilindros	Ausentes

até 5 p/c
até 10 p/c
até 3 p/c
Ausentes
Ausentes
Ausentes
Ausentes



Assinado Digitalmente

Dra. Julia Cristina da Silva
 Biomédica
CRBM - 24963

A interpretação de qualquer teste com finalidade diagnóstica ou prognóstica depende de avaliação conjunta dos dados clínicos e da história médica do paciente.

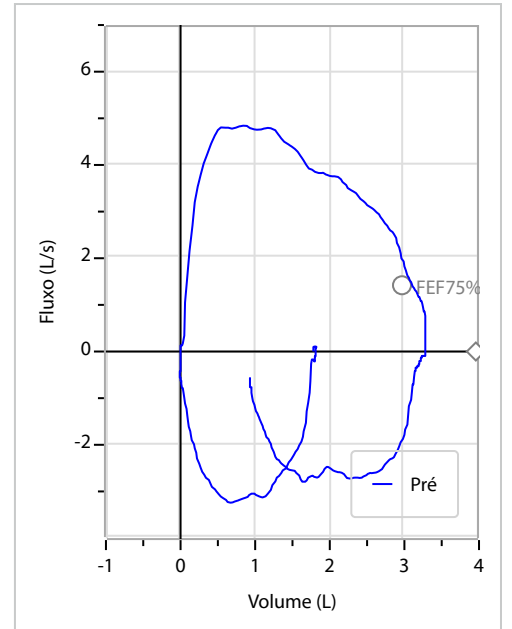
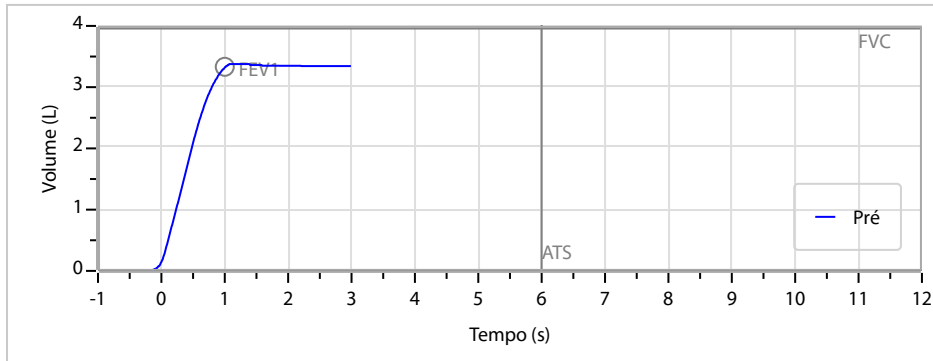
Responsável Técnico: Bruno Bini Napoleão - CRBM 2121

Endereço: Av. General Vale,350, Bandeirantes.
 Telefone:65-99295 3662

Nome	MANOEL FEITOSA CASTRO		ID1	795746	Sexo	Masculino	Idade	33,5	Peso (kg)	59,00	Altura (cm)	162,0	
Agrupamento	--	D.O.B.	15/07/1992	ID2	--	BMI (kg/m ²)	22,5	Fumante	Não	Anos de Tabag...	--	Cig/Dia	--
Técnico	--	Médico	--	Classe 2	--	Etnia	Outros/Não Especificado						

CAPACIDADE VITAL FORÇADA	Imprimir Resultado dos testes	Definir previsão	Posição do Teste
	10:11	GLI	SENTADO

	Meas.	Pred	% Pred	z score
FVC	L 3,39	3,96	86	█●█
FEV1	L 3,31	3,33	99	█●█
FEV1/FVC%	% 97,5	84,2	116	█●█
FEV1/Vcmax%	% 97,5	84,2	116	█●█



Interpretação

O indivíduo tem uma relação FEV1/FVC% de 97,5% e um valor FVC de 3,39 L que estão dentro dos limites normais. Os resultados do teste indicam uma ESPIROMETRIA NORMAL

Assinatura: _____

Cod.: 568801	Paciente: Manoel Feitosa Castro	Sexo: Masculino	Idade: 33 (A)
Atendido em: 28/01/2026	Profissional Solicitante: Dr.(a) Rafael Correa da Costa	Cadastro de Pessoas Físicas: CPF: 06669996357	Convênio: Hismet

HEMOGRAMA

Método: Automação XNL550 Material: PLASMA EDTA Coletado em: 28/01/2026 Liberado em: 29/01/2026 08:08

Eritrograma

		Valores de Referência
Hemácias em milhões/ mm ³:	5,07	4,30 a 5,70/mm ³
Hemoglobina em g/dL.....:	14,7	13,5 a 17,5g/dL
Hematócrito em %.....:	41,8	39,0 a 50,0%
Vol. Glob. Média em fl.....:	82,4	80,0 a 95,0fl
Hem. Glob. Média em pg.....:	29,0	26,0 a 34,0pg
C.H. Glob. Média em g/dL.....:	35,2	31,0 a 36,0g/dL
RDW.....:	12,1	11,0 a 15,0%

Leucograma

Leucócitos.....:	5.580/mm³		3.500 a 10.000/mm ³
Neutrófilos.....:	51,3%	2.863/mm³	50 a 70 2000 a 7000
Blastos.....:	0,0%	0/mm³	0 0
Promielocitos.....:	0,0%	0/mm³	0 0
Mielocitos.....:	0,0%	0/mm³	0 0
Metamielocitos.....:	0,0%	0/mm³	0 0
Bastões.....:	0,0%	0/mm³	0 a 6 0 a 600
Segmentados.....:	51,3%	2.863/mm³	50 a 70 2000 a 7000
Eosinófilos.....:	6,6%	368/mm³	2 a 4 80 a 600
Basófilos.....:	0,9%	50/mm³	0 a 2 0 a 200
Linfócitos típicos.....:	33,0%	1.841/mm³	25 a 35 1000 a 3500
Linfócitos atípicos.....:	0,0%	0/mm³	0 0
Monócitos.....:	8,2%	458/mm³	2 a 10 400 a 1000

Plaquetas

Plaquetas.....:	205.000/mm³	150.000 a 450.000/mm ³
VPM.....:	10,7/fl	6,7 a 10,0fl
Plaquetócrito.....:	0,220%	0,10 a 0,50%
PDW.....:	12,7	15,0 a 17,9%



Assinado Digitalmente



Dra. Julia Cristina da Silva
Biomédica
CRBM - 24963

A interpretação de qualquer teste com finalidade diagnóstica ou prognóstica depende de avaliação conjunta dos dados clínicos e da história médica do paciente.

Responsável Técnico: Bruno Bini Napoleão - CRBM 2121

Endereço: Av. General Vale,350, Bandeirantes.
Telefone:65-99295 3662

Cod.: 568801	Paciente: Manoel Feitosa Castro	Sexo: Masculino	Idade: 33 (A)
Atendido em: 28/01/2026	Profissional Solicitante: Dr.(a) Rafael Correa da Costa	Cadastro de Pessoas Físicas: CPF: 06669996357	Convênio: Hismet

NIQUEL - URINA

5,4 µg/L

Método: ESPECTROMETRIA DE MASSAS COM PLASMA INDUTIVAMENTE ACOPLADO - ICP/MS Material: Urina do inicio da jornada de trabalho Coletado em: 28/01/2026 Liberado em: 04/02/2026 07:48

Valores de Referência:

Até 8,0 µg/L

IBMP: 60,0 µg/L

IBMP: Índice Biológico Máximo Permitido

"Metodologia desenvolvida e validada in house seguindo protocolos de validação nacionais e internacionais."

Resultado transcrito do Laboratório Diagnósticos do Brasil.



Assinado Digitalmente

Dra. Julia Cristina da Silva
Biomédica
CRBM - 24963

A interpretação de qualquer teste com finalidade diagnóstica ou prognóstica depende de avaliação conjunta dos dados clínicos e da história médica do paciente.

Responsável Técnico: Bruno Bini Napoleão - CRBM 2121

Endereço: Av. General Vale,350, Bandeirantes.
Telefone:65-99295 3662

Protocolo:2601281043229

Data:28/01/2026

Paciente:MANOEL FEITOSA CASTRO

Nasc.:15/07/1992 RG :-

CPF:06669996357

Exame :RX COLUNA LOMBO SACRA AP / PERFIL

Resultado

CORPOS VERTEBRAIS VISUALIZADOS COM MORFOLOGIA E TEXTURA HABITUAIS.
APÓFISES ESPINHOSAS, TRANSVERSAS E PEDÍCULOS SEM ANORMALIDADES.
TRANSIÇÃO LOMBOSSACRA DE ASPECTO NORMAL.
ESPAÇOS DISCAIS DENTRO DOS LIMITES DA NORMALIDADE.
AUSÊNCIA DE ASSIMETRIAS EVIDENTES OU ESCOLIOSE DA COLUNA.
LINHA DE PESO PROJETADO ANTERIOR A BASE DO SACRO.



Dr. Leandro M. Colmanetti

Médico Radiologista CRM 5995 MT RQE 4585 MT

v1.0 Chave:<http://sistema.imaggi.com.br/validar.php?chave=319036185182408285359901349932>



Protocolo:2601281047559

Data:28/01/2026

Paciente:MANOEL FEITOSA CASTRO

Nasc.:15/07/1992 RG :-

CPF:06669996357

Exame :RX TORAX PA

Resultado

OSSOS COM MORFOLOGIA E TEXTURA NORMAIS.
MEDIASTINO CENTRADO E SEM MASSAS VISÍVEIS NA SUA TOPOGRAFIA.
HILOS E TRAMA VASCULAR PULMONAR DE ASPECTO HABITUAL.
CAMPOS PLEUROPULMONARES COM TRANSPARÊNCIA SATISFATÓRIA.
CÚPULAS DIAFRAGMÁTICAS DE CONTORNOS NÍTIDOS E SEIOS COSTOFRÊNICOS LIVRES.
ÁREA CARDÍACA NOS LIMITES DA NORMALIDADE.



Dr. Leandro M. Colmanetti

Médico Radiologista CRM 5995 MT RQE 4585 MT

v1.0 Chave:<http://sistema.imaggi.com.br/validar.php?chave=404073849610037248444128228440>



Cod.: 568801	Paciente: Manoel Feitosa Castro	Sexo: Masculino	Idade: 33 (A)
Atendido em: 28/01/2026	Profissional Solicitante: Dr.(a) Rafael Correa da Costa	Cadastro de Pessoas Físicas: CPF: 06669996357	Convênio: Hismet

ZINCO URINÁRIO PÓS JORNADA **796,9 µg/L**

Método: ICP-MS (Plasma Indutivamente Acoplado ao Espectrômetro de Massa) Material: Urina Coletado em: 28/01/2026 Liberado em: 16/02/2026 08:06

**Exame repetido na mesma amostra e resultado confirmado.
Ensaio desenvolvido e validado pelo laboratório.**

Valores de Referência:
150,0 a 1200,0 µg/L

Resultado transcrito do Laboratório Alvaro.



Assinado Digitalmente

Dra. Julia Cristina da Silva
Biomédica
CRBM - 24963