

Cod.: 568864	Paciente: Mhiguel Cesar Marques	Sexo: Masculino	Idade: 24 (A)
Atendido em: 28/01/2026	Profissional Solicitante: Dr.(a) Rafael Correa da Costa	Cadastro de Pessoas Físicas: CPF: 06213718150	Convênio: Hismet

HEMOGRAMA

Método: Automação XNL550 Material: PLASMA EDTA Coletado em: 28/01/2026 Liberado em: 29/01/2026 10:05

Eritrograma

		Valores de Referência
Hemácias em milhões/ mm ³:	5,03	4,30 a 5,70/mm ³
Hemoglobina em g/dL.....:	14,1	13,5 a 17,5g/dL
Hematócrito em %.....:	42,9	39,0 a 50,0%
Vol. Glob. Média em fl.....:	85,3	80,0 a 95,0fl
Hem. Glob. Média em pg.....:	28,0	26,0 a 34,0pg
C.H. Glob. Média em g/dL.....:	32,9	31,0 a 36,0g/dL
RDW.....:	13,3	11,0 a 15,0%

Leucograma

Leucócitos.....:	5.250/mm³		3.500 a 10.000/mm ³
Neutrófilos.....:	50,3%	2.641/mm³	50 a 70 2000 a 7000
Blastos.....:	0,0%	0/mm³	0 0
Promielocitos.....:	0,0%	0/mm³	0 0
Mielocitos.....:	0,0%	0/mm³	0 0
Metamielocitos.....:	0,0%	0/mm³	0 0
Bastões.....:	0,0%	0/mm³	0 a 6 0 a 600
Segmentados.....:	50,3%	2.641/mm³	50 a 70 2000 a 7000
Eosinófilos.....:	0,6%	32/mm³	2 a 4 80 a 600
Basófilos.....:	1,1%	58/mm³	0 a 2 0 a 200
Linfócitos típicos.....:	40,4%	2.121/mm³	25 a 35 1000 a 3500
Linfócitos atípicos...:	0,0%	0/mm³	0 0
Monócitos.....:	7,6%	399/mm³	2 a 10 400 a 1000

Plaquetas

Plaquetas.....:	253.000/mm³	150.000 a 450.000/mm ³
VPM.....:	11,7/fl	6,7 a 10,0fl
Plaquetócrito.....:	0,300%	0,10 a 0,50%
PDW.....:	14,0	15,0 a 17,9%



Assinado Digitalmente



Dra. Julia Cristina da Silva
Biomédica
CRBM - 24963

A interpretação de qualquer teste com finalidade diagnóstica ou prognóstica depende de avaliação conjunta dos dados clínicos e da história médica do paciente.

Responsável Técnico: Bruno Bini Napoleão - CRBM 2121

Endereço: Av. General Vale,350, Bandeirantes.
Telefone:65-99295 3662

Exame n.º :795818

CPF :062.137.181-50	Paciente :Mhiguel Cesar Marques	RG :25498320/SSP/MT
CNPJ :32.116.929/0001-77	Razão :LIBERATO JESUS DA SILVA EIRELI	
Nascimento :14/08/2001	Idade : 24 anos	
Motivo :Admissional	Setor :GERAL	
Reposuo :14h	Função :SOLDADOR	
Data do Exame : 28/01/2026		

Orelha Direita



Aérea

Khz	0,25	0,5	1	2	3	4	6	8
OD db	NDG	15	15	15	15	15	15	15

Óssea

Khz	0,25	0,5	1	2	3	4	6
OD db	NDG	NDG	NDG	NDG	NDG	NDG	NDG

Médias Tritonais

Khz	0,5	1	2	=	3	4	6	=
OD db	15	15	15	15	15	15	15	15

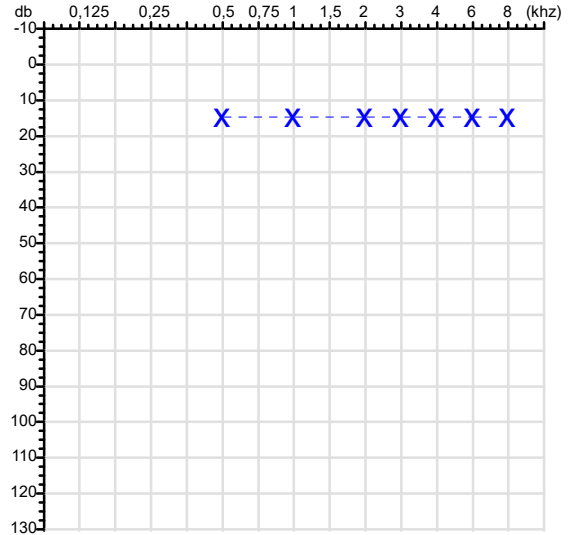
Laudo Clínico OD

Audição normal

Classificações: tipo de perda auditiva (Silman e Silvermam - 1997), grau de perda auditiva média 500khz, 1000khz e 2000khz (Lloyd e Kaplan - 1978) e configuração audiométrica (Silman e Silverman - 1997 - adaptada de Carhart, 1945 e Lloyd e Kaplan, 1978)

Audiometria

Orelha Esquerda



Khz	0,25	0,5	1	2	3	4	6	8
OE db	NDG	15	15	15	15	15	15	15

Khz	0,25	0,5	1	2	3	4	6
OE db	NDG	NDG	NDG	NDG	NDG	NDG	NDG

Khz	0,5	1	2	=	3	4	6	=
OE db	15	15	15	15	15	15	15	15

Laudo Clínico OE

Audição normal

Classificações: tipo de perda auditiva (Silman e Silvermam - 1997), grau de perda auditiva média 500khz, 1000khz e 2000khz (Lloyd e Kaplan - 1978) e configuração audiométrica (Silman e Silverman - 1997 - adaptada de Carhart, 1945 e Lloyd e Kaplan, 1978)

Dr. Ericki Augusto Cenedese
Médico
CRM - MT 16240

Dr. Ericki Augusto Cenedese
CRM-MT 16240
NIS : 14302194355

Assinatura eletrônica :6D3CDDBB4238EA94543F76D47BBEF786
Para validar a assinatura : <https://sistema.hismet.com.br/validacao.php>

Mhiguel Cesar Marques

** Assinado por biometria **

Modelo do Audiometro :AVS500 - VIBRASOM
Última Aferição :12/08/2025



ATESTADO DE ACUIDADE VISUAL

CNPJ : 32116929000177 Fantasia : INOX SHALON
Razão Social : LIBERATO JESUS DA SILVA EIRELI
Endereço : R FORTALEZA (COHAB STA N.º 24 Complemento : QUADRA14
Cidade / UF : VÁRZEA GRANDE / MT CEP : 78150312

Funcionário

Nome : Mhiguel Cesar Marques Setor: GERAL
CPF : 06213718150 Cargo: SOLDADOR
RG : 25498320 / SSP/MT Nascimento: 14/08/2001

Ficha de Acuidade Visual

Longe

Método de avaliação : Escala Optométrica de Snellen

SEM CORREÇÃO

OD: 20/10

OE: 20/15

COM CORREÇÃO

OD: /

OE: /

Perto

Método de avaliação : Tabela de Jaeger

CORREÇÃO : NÃO

RESULTADO OLHO DIREITO : J1

RESULTADO OLHO ESQUERDO : J1

Teste Cromático

Visão Cromatica: NORMAL

Usa lente/óculos: Não

Resultado: NORMAL

Várzea Grande 28 de janeiro de 2026

Dr. Ericki A. Cenedese
Médico
CRM - MT 16240

Dr. Ericki Augusto Cenedese
CRM-MT 16240
NIS 14302194355

Autenticação Assinatura :2465502F5AA46F0D32D2311BD21723D3
Para validar a assinatura : <https://sistema.hismet.com.br/validacao.php>

Protocolo:26012812274837

Data:28/01/2026

Paciente:MHIGUEL CESAR MARQUES

Nasc.:14/08/2001 RG :25498320-SSP/MT

CPF:06213718150

Exame :ELETROCARDIOGRAMA ECG

Resultado

FC = 67BPM (VARIA DE DE 50 A 100BPM, DE ACORDO COM AS ÚLTIMAS DIRETRIZES DE ECG DA SBC).

P-R = 0,12S (NORMAL = 0,10 A 0,20S), P SINUSAL (ONDA P SINUSAL SE POSITIVA E, D1, D2, D3, AVF).

QRS = 0,08S (NORMAL = 0,07 A 0,11S) OBS: Q PATOLÓGICA SE AMPLITUDE FOR PELO MENOS 25% DA ONDA R.

QTC = 0,37S (NORMAL = 0,34 A 0,45S P/ HOMENS A 0,47S P/ MULHERES).

RITMO SINUSAL.

SÂQRS = +60° (NORMAL = 0 A 90°, ALGUNS AUTORES CONSIDERAM NORMAL = -30 A +110°).

Impressão diagnóstica

DENTRO DOS PARÂMETROS NORMAIS.

DRA. JAMILA LEITE XAVIER

Cardiologista CRM MT 6422 RQE 4016 MT

Dr.ª Jamila L. Xavier

305581056620678432282

CRM-MT 6422

v1.0 Chave:<http://sistema.imaggi.com.br/validar.php?chave=524118748058581056620678432282>

AV. GENERAL MELLO, 227 - POÇÃO - CEP 78015-300 - CUIABÁ - MT

FONE: (65) 3055-2051 - IMAGGI@IMAGGI.COM.BR





Nome: MHIGUEL CESAR MARQUES
Médico: HISMET
Data: 28/01/2026
Exame: RX TORAX - 2 INCIDENCIAS

Data Nasc.: 14/08/2001
CRM: 175069-MT
Protocolo: 1034854
Senha: 689673

RAIO-X TÓRAX

Exame radiográfico evidenciou:

Arcabouço ósseo íntegro.

Campos pulmonares bem expandidos com transparência e vascularidade conservada.

Seios costo-frênicos livres.

Área cardíaca normal.

ID: Tórax radiologicamente normal.

rbe

Dr. Raul Bernardo Paniagua Eljach
CRM-MT 8230 RQE N° 4157
Título de Especialista em Radiologia
e Diagnóstico por Imagem.

Para sua maior comodidade, acesse seu exame pelo site www.ceico.com.br com o **Protocolo** e **Senha** disponíveis no cabeçalho do laudo.

Responsável Técnico: Dr. Raul Bernardo P. Eljach CRM 8230-MT
Inscrição Pessoa Jurídica CRM 437-MT

Cod.: 568864	Paciente: Mhiguel Cesar Marques	Sexo: Masculino	Idade: 24 (A)
Atendido em: 28/01/2026	Professional Solicitante: Dr.(a) Rafael Correa da Costa	Cadastro de Pessoas Físicas: CPF: 06213718150	Convênio: Hismet

Cromo Urinário Pré Jornada - NR7 0,90 µg/L

Método: ICP-MS (Plasma Indutivamente Acoplado ao Espectrometro de Massa) Material: Urina do inicio da jornada de trabalho Coletado em: 29/01/2026 Liberado em: 11/02/2026 11:04

* Ensaio desenvolvido e validado pelo laboratório.

* IBE/EE : Indicador Biológico de Exposição Excessiva (atualização da NR-7,2020).

*A NR-7, 2020 não estabelece valores de referência para população não exposta.

Valores de Referência:

Cromo Urinário Pré Jornada:

Valor do IBE/EE: Exposição a cromo hexavalente : ao final do último dia de jornada de trabalho: até 25 µg/L.

Aumento durante a jornada (diferença pré e pós) 10,0 µg/L.

Resultado transcrito do Laboratório Alvaro.



Assinado Digitalmente



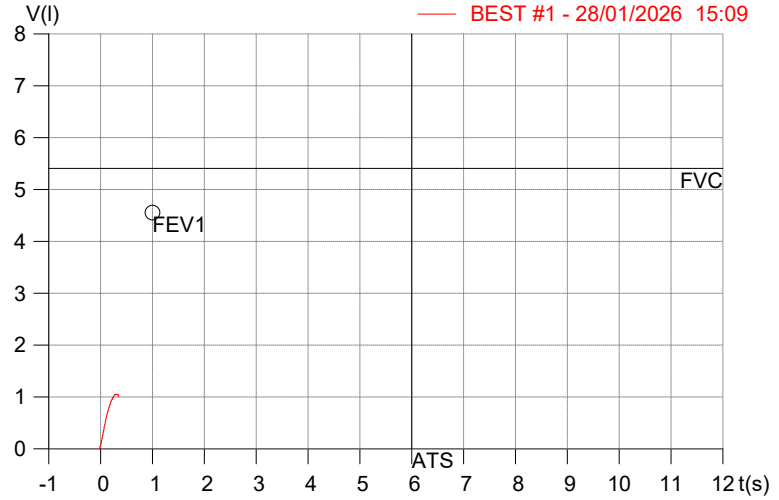
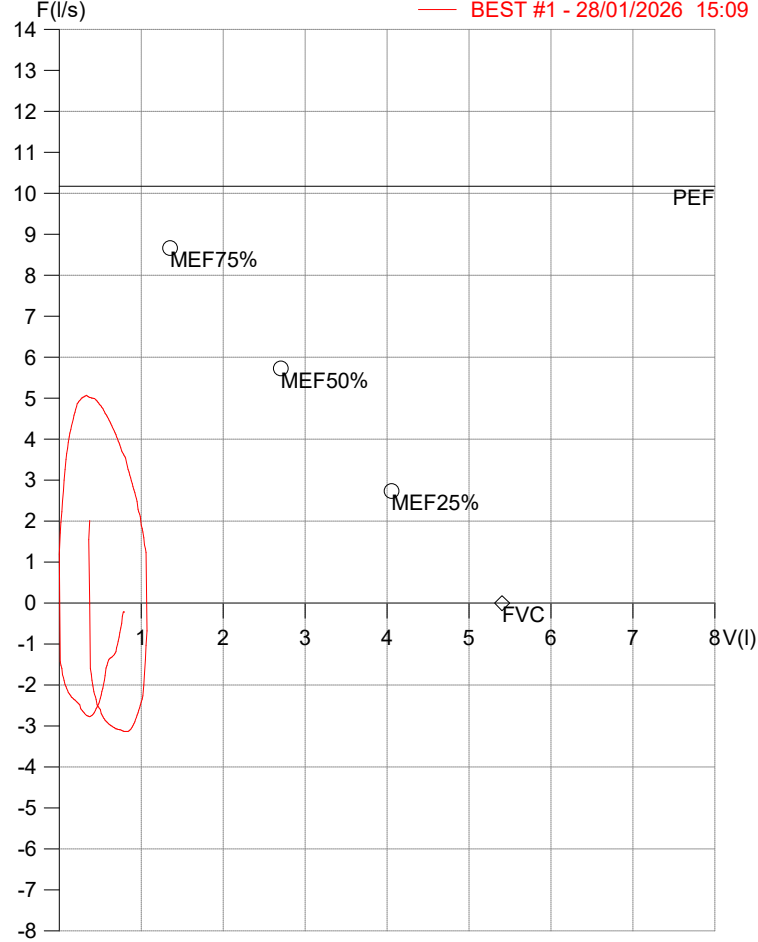
Dra. Julia Cristina da Silva
Biomédica
CRBM - 24963

HISMET - HIGIENE SEGURANÇA E MEDICINA DO TRABALHO LTDA
AV. GENERAL MELLO, 227. POÇÃO CUIABÁ - MT
TEL.: (65)3321-7051 www.hismet.com.br

Data: 28/01/2026
Primeiro Nome: MHIQUEL CESAR
Sobrenome: MARQUES
Altura (cm): 180.0
Peso (kg): 79.0

Data de nascimento: 14/08/2001
Sexo : Macho
Descrição:
Empresa:
Fuma: Não

Capacidade Vital Forçada



Parâmetro	UM	Descrição	Prev.	BEST#1	% Prev.
Best FVC	l(btps)	Melhor Capacidade Vital Forçada	5.40	1.08	20.0
FVC	l(btps)	Capacidade Vital Forçada	5.40	1.08	20.0
PEF	l/sec	Pico de Fluxo expiratório	10.17	5.07	49.8
PIF	l/sec	Pico de Fluxo Inspiratório		3.14	
FEF25-75%	l/sec	Fluxo expiratório médio forçado	5.16	4.48	86.9
MEF75%	l/sec	Fluxo Exp Máx @ 25% FVC	8.66	5.00	57.7
MEF50%	l/sec	Fluxo Exp Máx @ 50% FVC	5.73	4.75	82.9
MEF25%	l/sec	Fluxo Exp Máx @ 75% FVC	2.73	3.54	129.3
FET100%	sec	Tempo de Expiração forçada		0.3	
PEFr	l/min	Pico de Fluxo expiratório (l/min)	610.2	304.1	49.8

Diagnóstico:
 Espirometria normal