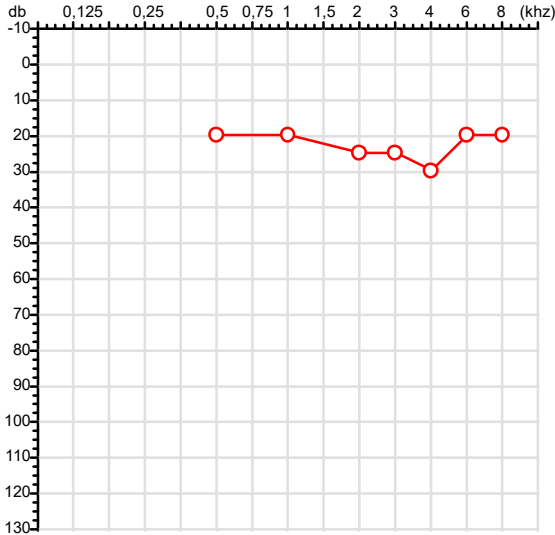


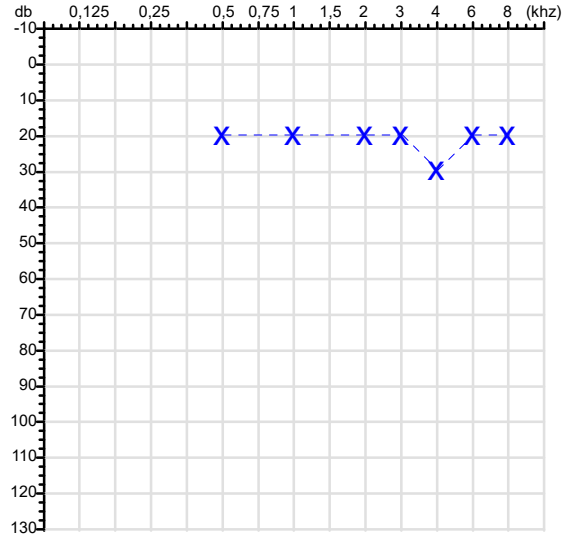
CPF :732.199.913-00	Paciente :Edvaldo de Sousa Pereira	RG :/
CNPJ :05.111.062/0001-94	Razão :PANTANEIRA INDUSTRIA E COMERCIO DE CARNES E DERIVADOS LTDA	
Nascimento :02/02/1977	Idade : 48 anos	
Motivo :Periódico	Setor :EMBARQUE DE CARNE COM OSSO	
Reposuo :14h	Função :ENCARREGADO DE EXPEDICAO	
Data do Exame : 28/01/2026		

Orelha Direita



Audiometria

Orelha Esquerda



Aérea

Khz	0,25	0,5	1	2	3	4	6	8
OD db	NDG	20	20	25	25	30	20	20

Khz	0,25	0,5	1	2	3	4	6	8
OE db	NDG	20	20	20	20	30	20	20

Óssea

Khz	0,25	0,5	1	2	3	4	6
OD db	NDG	NDG	NDG	NDG	NDG	NDG	NDG

Khz	0,25	0,5	1	2	3	4	6
OE db	NDG	NDG	NDG	NDG	NDG	NDG	NDG

Médias Tritonais

Khz	0,5	1	2	=	3	4	6	=
OD db	20	20	25	22	25	30	20	25

Khz	0,5	1	2	=	3	4	6	=
OE db	20	20	20	20	20	30	20	23

Laudo Clínico OD

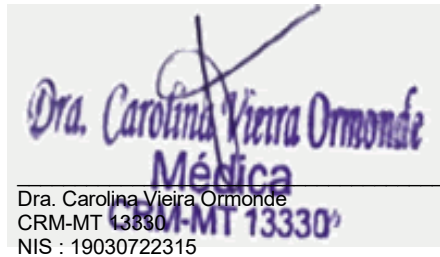
Alteração auditiva

Laudo Clínico OE

Alteração auditiva

Classificações: tipo de perda auditiva (Silman e Silvermam - 1997), grau de perda auditiva média 500khz, 1000khz e 2000khz (Lloyd e Kaplan - 1978) e configuração audiométrica (Silman e Silverman - 1997 - adaptada de Carhart, 1945 e Lloyd e Kaplan, 1978)

Classificações: tipo de perda auditiva (Silman e Silvermam - 1997), grau de perda auditiva média 500khz, 1000khz e 2000khz (Lloyd e Kaplan - 1978) e configuração audiométrica (Silman e Silverman - 1997 - adaptada de Carhart, 1945 e Lloyd e Kaplan, 1978)



Dra. Carolina Vieira Ormonde
Médica
CRM-MT 13330
NIS : 19030722315

Assinatura eletrônica :ED9C6C1B66B48BB9575B408C22926EEE
Para validar a assinatura : <https://sistema.hismet.com.br/validacao.php>

Edvaldo de Sousa Pereira

**** Assinado por biometria ****

Modelo do Audiometro :AS-60 - AUDITEC
Última Aferição :12/08/2025

Cod.: 568924	Paciente: Edvaldo de Sousa Pereira	Sexo: Masculino	Idade: 48 (A)
Atendido em: 28/01/2026	Profissional Solicitante: Dr.(a) Rafael Correa da Costa	Cadastro de Pessoas Físicas: CPF: 73219991300	Convênio: Hismet

HEMOGRAMA

Método: Automação XNL550 Material: PLASMA EDTA Coletado em: 29/01/2026 Liberado em: 29/01/2026 14:42

Eritrograma

Valores de Referência

Hemácias em milhões/ mm ³:	4,16	4,30 a 5,70/mm ³
Hemoglobina em g/dL.....:	12,5	13,5 a 17,5g/dL
Hematócrito em %.....:	37,4	39,0 a 50,0%
Vol. Glob. Média em fl.....:	89,9	80,0 a 95,0fl
Hem. Glob. Média em pg.....:	30,0	26,0 a 34,0pg
C.H. Glob. Média em g/dL.....:	33,4	31,0 a 36,0g/dL
RDW.....:	12,5	11,0 a 15,0%

Leucograma

Leucócitos.....:	5.110/mm³	3.500 a 10.000/mm ³
Neutrófilos.....:	24,7%	1.262/mm³ 50 a 70 2000 a 7000
Blastos.....:	0,0%	0/mm³ 0 0
Promielocitos.....:	0,0%	0/mm³ 0 0
Mielocitos.....:	0,0%	0/mm³ 0 0
Metamielocitos.....:	0,0%	0/mm³ 0 0
Bastões.....:	0,0%	0/mm³ 0 a 6 0 a 600
Segmentados.....:	24,7%	1.262/mm³ 50 a 70 2000 a 7000
Eosinófilos.....:	6,7%	342/mm³ 2 a 4 80 a 600
Basófilos.....:	1,2%	61/mm³ 0 a 2 0 a 200
Linfócitos típicos.....:	52,1%	2.662/mm³ 25 a 35 1000 a 3500
Linfócitos atípicos.....:	0,0%	0/mm³ 0 0
Monócitos.....:	15,3%	782/mm³ 2 a 10 400 a 1000

Plaquetas

Plaquetas.....:	216.000/mm³	150.000 a 450.000/mm ³
VPM.....:	11,2/fl	6,7 a 10,0fl
Plaquetócrito.....:	0,240%	0,10 a 0,50%
PDW.....:	13,7	15,0 a 17,9%



Assinado Digitalmente



Dra. Julia Cristina da Silva
Biomédica
CRBM - 24963

A interpretação de qualquer teste com finalidade diagnóstica ou prognóstica depende de avaliação conjunta dos dados clínicos e da história médica do paciente.

Responsável Técnico: Bruno Bini Napoleão - CRBM 2121

Endereço: Av. General Vale,350, Bandeirantes.
Telefone:65-99295 3662