

Cod.: 568938	Paciente: Eufrazio Ribeiro de Paiva	Sexo: Masculino	Idade: 66 (A)
Atendido em: 29/01/2026	Profissional Solicitante: Dr.(a) Rafael Correa da Costa	Cadastro de Pessoas Físicas: CPF: 26776642168	Convênio: Hismet

HEMOGRAMA

Método: Automação XNL550 Material: PLASMA EDTA Coletado em: 29/01/2026 Liberado em: 29/01/2026 16:15

Eritrograma

Valores de Referência

Hemácias em milhões/ mm ³:	6,60	4,30 a 5,70/mm ³
Hemoglobina em g/dL.....:	15,4	13,5 a 17,5g/dL
Hematócrito em %.....:	47,9	39,0 a 50,0%
Vol. Glob. Média em fl.....:	72,6	80,0 a 95,0fl
Hem. Glob. Média em pg.....:	23,3	26,0 a 34,0pg
C.H. Glob. Média em g/dL.....:	32,2	31,0 a 36,0g/dL
RDW.....:	17,3	11,0 a 15,0%

Leucograma

Leucócitos.....:	8.340/mm³	3.500 a 10.000/mm ³
Neutrófilos.....:	60,4%	5.037/mm³ 50 a 70 2000 a 7000
Blastos.....:	0,0%	0/mm³ 0 0
Promielocitos.....:	0,0%	0/mm³ 0 0
Mielocitos.....:	0,0%	0/mm³ 0 0
Metamielocitos.....:	0,0%	0/mm³ 0 0
Bastões.....:	0,0%	0/mm³ 0 a 6 0 a 600
Segmentados.....:	60,4%	5.037/mm³ 50 a 70 2000 a 7000
Eosinófilos.....:	4,6%	384/mm³ 2 a 4 80 a 600
Basófilos.....:	1,3%	108/mm³ 0 a 2 0 a 200
Linfócitos típicos.....:	27,3%	2.277/mm³ 25 a 35 1000 a 3500
Linfócitos atípicos.....:	0,0%	0/mm³ 0 0
Monócitos.....:	6,4%	534/mm³ 2 a 10 400 a 1000

Plaquetas

Plaquetas.....:	385.000/mm³	150.000 a 450.000/mm ³
VPM.....:	9,1/fl	6,7 a 10,0fl
Plaquetócrito.....:	0,350%	0,10 a 0,50%
PDW.....:	9,5	15,0 a 17,9%



Assinado Digitalmente



Dra. Julia Cristina da Silva
Biomédica
CRBM - 24963

A interpretação de qualquer teste com finalidade diagnóstica ou prognóstica depende de avaliação conjunta dos dados clínicos e da história médica do paciente.

Responsável Técnico: Bruno Bini Napoleão - CRBM 2121

Endereço: Av. General Vale,350, Bandeirantes.
Telefone:65-99295 3662

Cod.: 568938	Paciente: Eufrazio Ribeiro de Paiva	Sexo: Masculino	Idade: 66 (A)
Atendido em: 29/01/2026	Profissional Solicitante: Dr.(a) Rafael Correa da Costa	Cadastro de Pessoas Físicas: CPF: 26776642168	Convênio: Hismet

GLICOSE EM JEJUM

80 mg/dL

Método: Enzimático Colorimétrico Material: Soro Coletado em: 29/01/2026 Liberado em: 29/01/2026 14:34

Valores de Referência:

70 a 99 mg/dL



Assinado Digitalmente

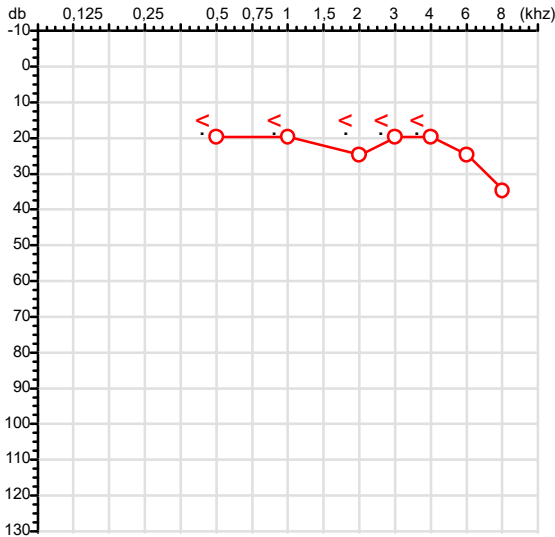
Dra. Julia Cristina da Silva
Biomédica
CRBM - 24963

A interpretação de qualquer teste com finalidade diagnóstica ou prognóstica depende de avaliação conjunta dos dados clínicos e da história médica do paciente.

Responsável Técnico: Bruno Bini Napoleão - CRBM 2121

Endereço: Av. General Vale,350, Bandeirantes.
Telefone:65-99295 3662

CPF :267.766.421-68	Paciente :EUFRAZIO RIBEIRO DE PAIVA	RG :03827569/SSJ/MT
CNPJ :36.442.921/0004-02	Razão :PETRO OIL COMERCIO E TRANSPORTES LTDA	
Nascimento :14/01/1960	Idade : 66 anos	
Motivo :Admissional	Setor :GERAL	
Reposuo :14h	Função :MOTORISTA CARRETEIRO BITREM	
Data do Exame : 29/01/2026		

Orelha Direita

Aérea

Khz	0,25	0,5	1	2	3	4	6	8
OD db	NDG	20	20	25	20	20	25	35

Óssea

Khz	0,25	0,5	1	2	3	4	6
OD db	NDG	15	15	15	15	15	NDG

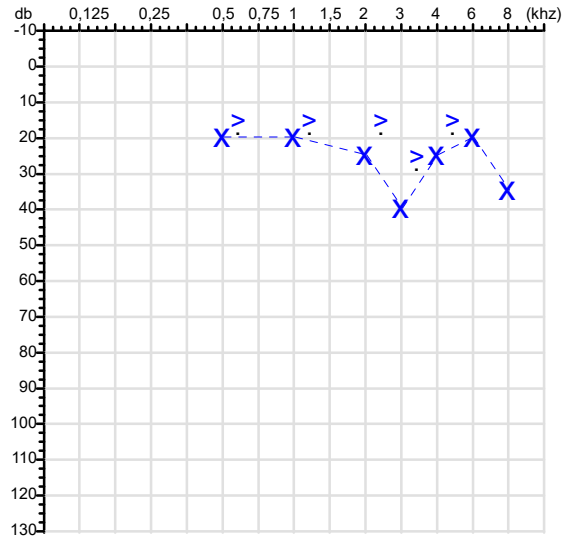
Médias Tritonais

Khz	0,5	1	2	=	3	4	6	=
OD db	20	20	25	22	20	20	25	22

Laudo Clínico OD

Alteração auditiva

Classificações: tipo de perda auditiva (Silman e Silvermam - 1997), grau de perda auditiva média 500khz, 1000khz e 2000khz (Lloyd e Kaplan - 1978) e configuração audiométrica (Silman e Silverman - 1997 - adaptada de Carhart, 1945 e Lloyd e Kaplan, 1978)

Audiometria
Orelha Esquerda


Khz	0,25	0,5	1	2	3	4	6	8
OE db	NDG	20	20	25	40	25	20	35


Khz	0,25	0,5	1	2	3	4	6
OE db	NDG	15	15	15	25	15	NDG

Khz	0,5	1	2	=	3	4	6	=
OE db	20	20	25	22	40	25	20	28

Laudo Clínico OE

Alteração auditiva mista

Classificações: tipo de perda auditiva (Silman e Silvermam - 1997), grau de perda auditiva média 500khz, 1000khz e 2000khz (Lloyd e Kaplan - 1978) e configuração audiométrica (Silman e Silverman - 1997 - adaptada de Carhart, 1945 e Lloyd e Kaplan, 1978)



Dr. Erick Augusto Cenedese
Médico
CRM - MT 16240

Dr. Erick Augusto Cenedese
CRM-MT 16240
NIS : 14302194355

Assinatura eletrônica :E121C840A4663E462D276E3780E3DCDD
Para validar a assinatura : <https://sistema.hismet.com.br/validacao.php>

Eufrazio Ribeiro de Paiva

**** Assinado por biometria ****

Modelo do Audiometro :AVS500 - VIBRASOM
Última Aferição :12/08/2025



Nome: EUFRASIO RIBEIRO DE PAIVA
Médico: HISMET
Data: 29/01/2026
Exame: RX TORAX - 1 INCIDENCIA

Data Nasc.: 14/01/1960
CRM: 175069-MT
Protocolo: 1035137
Senha: 236052

RAIO-X TÓRAX

Exame radiográfico evidenciou:

Arcabouço ósseo íntegro.

Campos pulmonares bem expandidos com transparência e vascularidade conservada.

Seios costo-frênicos livres.

Área cardíaca normal.

ID: Tórax radiologicamente normal.

rbe

Dr. Raul Bernardo Paniagua Eljach
CRM-MT 8230 RQE N° 4157
Título de Especialista em Radiologia
e Diagnóstico por Imagem.

Para sua maior comodidade, acesse seu exame pelo site www.ceico.com.br com o **Protocolo** e **Senha** disponíveis no cabeçalho do laudo.

Responsável Técnico: Dr. Raul Bernardo P. Eljach CRM 8230-MT
Inscrição Pessoa Jurídica CRM 437-MT

Protocolo:26012911450237

Data:29/01/2026

Paciente:EUFRAZIO RIBEIRO DE PAIVA

Nasc.:14/01/1960 RG:03827569-SSJ/MT

CPF:26776642168

Exame:ELETROCARDIOGRAMA ECG

Resultado

FC = 58BPM (VARIA DE DE 50 A 100BPM, DE ACORDO COM AS ÚLTIMAS DIRETRIZES DE ECG DA SBC).

P-R = 0,16S (NORMAL = 0,10 A 0,20S), P SINUSAL (ONDA P SINUSAL SE POSITIVA E, D1, D2, D3, AVF).

QRS = 0,08S (NORMAL = 0,07 A 0,11S) OBS: Q PATOLÓGICA SE AMPLITUDE FOR PELO MENOS 25% DA ONDA R.

RITMO SINUSAL.

SÂQRS = 0° (NORMAL = 0 A 90°, ALGUNS AUTORES CONSIDERAM NORMAL = -30 A +110°).

Impressão diagnóstica

DENTRO DOS PARÂMETROS NORMAIS.

DRA. JAMILA LEITE XAVIER

Cardiologista CRM MT 6422 RQE 4016 MT

Dr.ª Jamila L. Xavier

v1.0 Chave:<http://sistema.imaggi.com.br/validar.php?chave=83364591980887615526211058071>

CRM-MT 6422

AV. GENERAL MELLO, 227 - POÇÃO - CEP 78015-300 - CUIABÁ - MT

FONE: (65) 3055-2051 - IMAGGI@IMAGGI.COM.BR



Cod.: 568938	Paciente: Eufrazio Ribeiro de Paiva	Sexo: Masculino	Idade: 66 (A)
Atendido em: 29/01/2026	Professional Solicitante: Dr.(a) Rafael Correa da Costa	Cadastro de Pessoas Físicas: CPF: 26776642168	Convênio: Hismet

EAS - SUMÁRIO DE URINA

Microscopia Direta

Material Recebido em: 29/01/2026

EXAME FÍSICO

Valores de Referência

Volume	12 mL
Cor	Amarelo Claro
Aspecto	Límpido
Densidade	1.005
pH	7,5

Amarelo Citrino
Límpido
1.015 a 1.030
5,5 a 6,5

EXAME QUÍMICO

Proteínas	Ausente
Glicose	Ausente
Corpos Cetônicos	Ausente
Hemoglobina	Ausente
Bilirrubina	Negativo
Urobilinogênio	Normal
Nitrito	Negativo

Ausentes
Ausentes
Ausentes
Ausentes
Negativo
Normal
Negativo

SEDIMENTOSCOPIA(X400)

Leucócitos	1 a 2 por campo
Células epiteliais	1 a 2 por campo
Hemácias	1 a 2 por campo
Muco	Ausente
Flora Bacteriana	Bactérias não visualizadas
Cristais	Ausentes
Cilindros	Ausentes

até 5 p/c
até 10 p/c
até 3 p/c
Ausentes
Ausentes
Ausentes
Ausentes



Assinado Digitalmente

Dra. Julia Cristina da Silva
 Biomédica
 CRBM - 24963

A interpretação de qualquer teste com finalidade diagnóstica ou prognóstica depende de avaliação conjunta dos dados clínicos e da história médica do paciente.

Responsável Técnico: Bruno Bini Napoleão - CRBM 2121

Endereço: Av. General Vale,350, Bandeirantes.
 Telefone:65-99295 3662

Cod.: 568938	Paciente: Eufrazio Ribeiro de Paiva	Sexo: Masculino	Idade: 66 (A)
Atendido em: 29/01/2026	Profissional Solicitante: Dr.(a) Rafael Correa da Costa	Cadastro de Pessoas Físicas: CPF: 26776642168	Convênio: Hismet

GAMA GLUTAMIL TRANSFERASE - GGT

60 U/L

Método: Teste Cinético Material: Soro Coletado em: 29/01/2026 Liberado em: 29/01/2026 14:34

Resultado repetido e confirmado.

Valores de Referência:

Homens : 11-50 U/L

Mulheres: 7-32 U/L



Assinado Digitalmente

Dra. Julia Cristina da Silva
Biomédica
CRBM - 24963

A interpretação de qualquer teste com finalidade diagnóstica ou prognóstica depende de avaliação conjunta dos dados clínicos e da história médica do paciente.

Responsável Técnico: Bruno Bini Napoleão - CRBM 2121

Endereço: Av. General Vale,350, Bandeirantes.
Telefone:65-99295 3662

Cod.: 568938	Paciente: Eufrazio Ribeiro de Paiva	Sexo: Masculino	Idade: 66 (A)
Atendido em: 29/01/2026	Profissional Solicitante: Dr.(a) Rafael Correa da Costa	Cadastro de Pessoas Físicas: CPF: 26776642168	Convênio: Hismet

ASPARTATO AMINO TRANSFERASE - TGO 19 U/L

Método: Teste cinético Material: Soro Coletado em: 29/01/2026 Liberado em: 29/01/2026 14:34

Valores de Referência:

Mulheres: <31 U/L

Homens: <37 U/L



Assinado Digitalmente

Dra. Julia Cristina da Silva
Biomédica
CRBM - 24963

A interpretação de qualquer teste com finalidade diagnóstica ou prognóstica depende de avaliação conjunta dos dados clínicos e da história médica do paciente.

Responsável Técnico: Bruno Bini Napoleão - CRBM 2121

Endereço: Av. General Vale,350, Bandeirantes.
Telefone:65-99295 3662

Cod.: 568938	Paciente: Eufrazio Ribeiro de Paiva	Sexo: Masculino	Idade: 66 (A)
Atendido em: 29/01/2026	Profissional Solicitante: Dr.(a) Rafael Correa da Costa	Cadastro de Pessoas Físicas: CPF: 26776642168	Convênio: Hismet

ALANINA AMINOTRANSFERASE - TGP

30 U/L

Método: Teste Cinético Material: Soro Coletado em: 29/01/2026 Liberado em: 29/01/2026 14:34

Valores de Referência:

Homens: <42 U/L

Mulheres: <32 U/L



Assinado Digitalmente

Dra. Julia Cristina da Silva
Biomédica
CRBM - 24963

A interpretação de qualquer teste com finalidade diagnóstica ou prognóstica depende de avaliação conjunta dos dados clínicos e da história médica do paciente.

Responsável Técnico: Bruno Bini Napoleão - CRBM 2121

Endereço: Av. General Vale,350, Bandeirantes.
Telefone:65-99295 3662



Nome: EUFRASIO RIBEIRO DE PAIVA

Data Nasc.: 14/01/1960

Médico: HISMET

CRM: 175069-MT

Data: 29/01/2026

Protocolo: 1035137

Exame: RX COLUNA LOMBO-SACRA - 3 INCIDENCIAS

Senha: 236052

RAIO-X COLUNA LOMBO-SACRA

Exame radiográfico evidenciou:

Textura óssea normal.

Alterações degenerativas com osteófitos nas margens de corpos vertebrais.

Espaços discais conservados.

rbe

Dr. Raul Bernardo Paniagua Eljach
CRM-MT 8230 RQE N° 4157
Título de Especialista em Radiologia
e Diagnóstico por Imagem.

Para sua maior comodidade, acesse seu exame pelo site www.ceico.com.br com o **Protocolo** e **Senha** disponíveis no cabeçalho do laudo.

Responsável Técnico: Dr. Raul Bernardo P. Eljach CRM 8230-MT
Inscrição Pessoa Jurídica CRM 437-MT