



## ATESTADO DE ACUIDADE VISUAL

CNPJ : 37457942000103 Fantasia : TRAEL TRANSFORMADORES ELETRICOS  
Razão Social : TRAEL TRANSFORMADORES ELETRICOS LTDA  
Endereço : RUA N N.º 244 Complemento : QUADRA 17  
Cidade / UF : CUIABÁ / MT CEP : 78098400

### Funcionário

Nome : Victor Hugo Gomes de Lima Setor: DISTRIBUICAO - PINTURA - DISTRIBUICAO  
CPF : 07350819137 Cargo: AUXILIAR DE PRODUCAO  
RG : / Nascimento: 09/10/2006

### Ficha de Acuidade Visual

#### Longe

Método de avaliação : Escala Optométrica de Snellen

##### SEM CORREÇÃO

OD: 20/10

OE: 20/10

##### COM CORREÇÃO

OD: /

OE: /

#### Perto

Método de avaliação : Tabela de Jaeger

CORREÇÃO : NÃO

RESULTADO OLHO DIREITO : J2

RESULTADO OLHO ESQUERDO : J2

#### Teste Cromático

Visão Cromatica: NORMAL

Usa lente/óculos: Não

Cuiabá 29 de janeiro de 2026

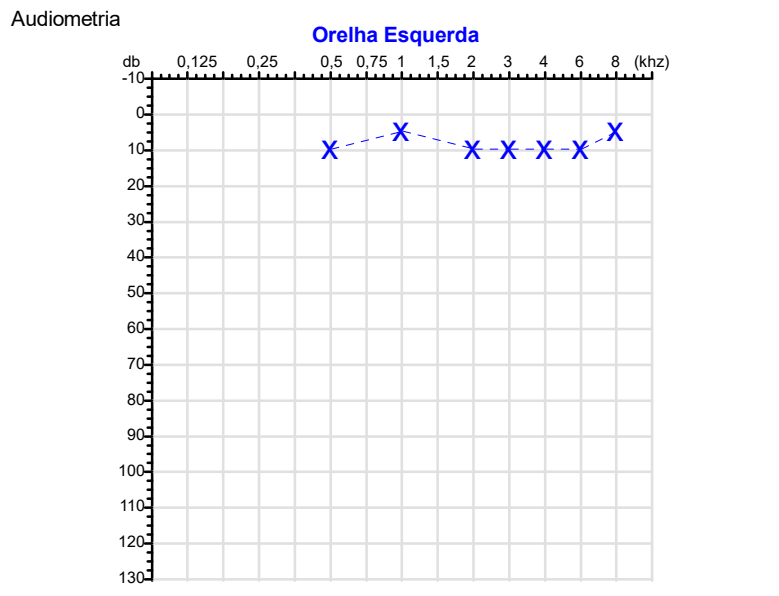
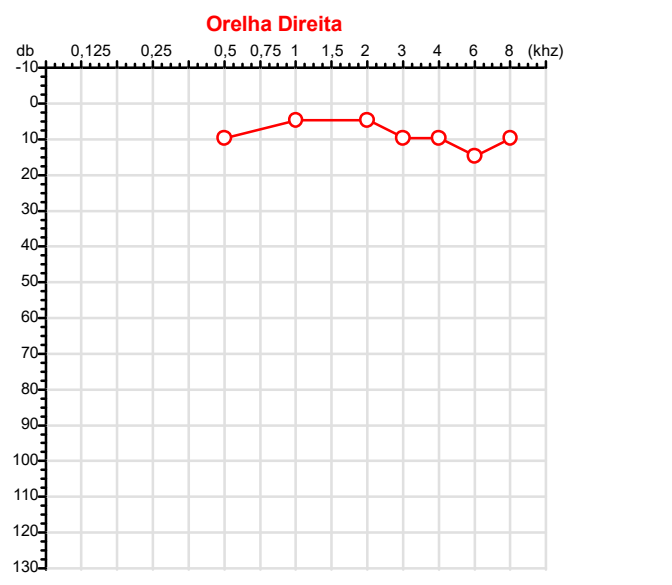
Resultado: NORMAL

*Dra. Gabryella Nicololy C. Serra*  
Médica  
CRM-MT 17341

Dra. Gabryella Nicololy Carvalho Serra  
CRM-MT 17341  
NIS

Autenticação Assinatura :8143391E557CB3B54425B146BC29B5A4  
Para validar a assinatura : <https://sistema.hismet.com.br/validacao.php>

CPF :073.508.191-37	Paciente :Victor Hugo Gomes de Lima	RG :/
CNPJ :37.457.942/0001-03	Razão :TRAEI TRANSFORMADORES ELETRICOS LTDA	
Nascimento :09/10/2006	Idade : 19 anos	
Motivo :Demissional	Setor :DISTRIBUICAO - PINTURA - DISTRIBUICAO	
Reposuo :14h	Função :AUXILIAR DE PRODUCAO	
Data do Exame : 29/01/2026		



**Aérea**

Khz	0,25	0,5	1	2	3	4	6	8
OD db	NDG	10	5	5	10	10	15	10

Khz	0,25	0,5	1	2	3	4	6	8
OE db	NDG	10	5	10	10	10	10	5

**Ossea**

Khz	0,25	0,5	1	2	3	4	6
OD db	NDG	NDG	NDG	NDG	NDG	NDG	NDG

Khz	0,25	0,5	1	2	3	4	6
OE db	NDG	NDG	NDG	NDG	NDG	NDG	NDG

**Médias Tritonais**

Khz	0,5	1	2	=	3	4	6	=
OD db	10	5	5	7	10	10	15	12

Khz	0,5	1	2	=	3	4	6	=
OE db	10	5	10	8	10	10	10	10

**Laudo Clínico OD**  
Audição normal

**Laudo Clínico OE**  
Audição normal

Classificações: tipo de perda auditiva (Silman e Silvermam - 1997), grau de perda auditiva média 500khz, 1000khz e 2000khz (Lloyd e Kaplan - 1978) e configuração audiométrica (Silman e Silverman - 1997 - adaptada de Carhart, 1945 e Lloyd e Kaplan, 1978)

Classificações: tipo de perda auditiva (Silman e Silvermam - 1997), grau de perda auditiva média 500khz, 1000khz e 2000khz (Lloyd e Kaplan - 1978) e configuração audiométrica (Silman e Silverman - 1997 - adaptada de Carhart, 1945 e Lloyd e Kaplan, 1978)

*Emanuel Sempio*  
Fonoaudiólogo  
Audiologia Clínica e Ocupacional  
CRFa/ 5-5297-8

Emanuel Sempio  
Fonoaudiólogo  
CRFa 5 - 5297 - 8  
Assinatura eletrônica :FA745D3E4A7233C2FC4ECEf3CEE73771  
Para validar a assinatura : <https://sistema.hismet.com.br/validacao.php>

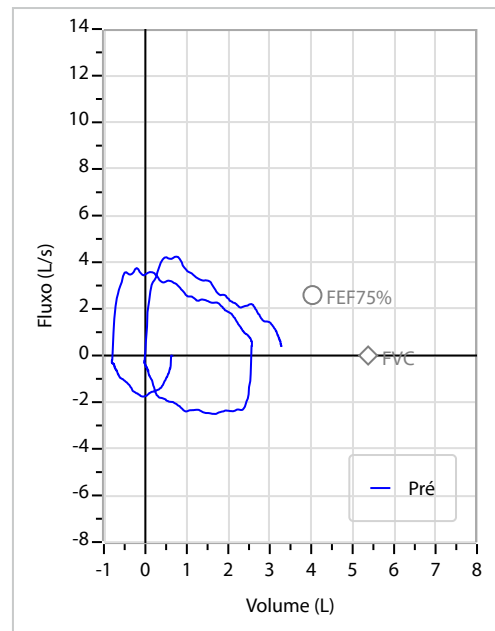
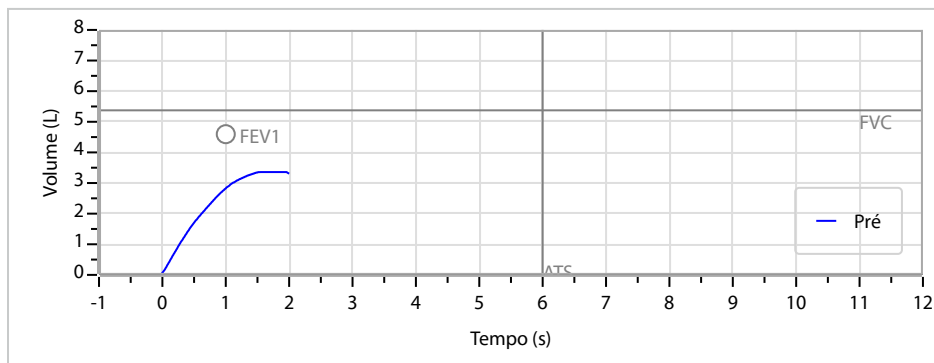
*Victor Hugo Gomes de Lima*  
\*\* Assinado por biometria \*\*

Modelo do Audiometro :AVS500 - VIBRASOM  
Última Aferição :12/08/2025

Nome	VICTOR HUGO GOMES DE LIMA		ID1	796029	Sexo	Masculino	Idade	19,3	Peso (kg)	78,00	Altura (cm)	183,0	
Agrupamento	--	D.O.B.	09/10/2006	ID2	--	BMI (kg/m <sup>2</sup> )	23,3	Fumante	Não	Anos de Tabag...	--	Cig/Dia	--
Técnico	--	Médico	--	--	Classe 2	--	--	Etnia	Outros/Não Especificado				

<b>CAPACIDADE VITAL FORÇADA</b>	Imprimir Resultado dos testes	Definir previsão	Posição do Teste
	08:33	GLI	SENTADO

	Meas.	Pred	% Pred	z score
FVC	L 3,39	5,37	63	
FEV1	L 2,83	4,60	62	
FEV1/FVC%	% 83,4	86,4	97	
FEV1/Vcmax%	% 83,4	86,4	97	



**Interpretação**

O indivíduo tem uma relação FEV1/FVC% de 83,4% que está dentro do limite normal e um valor FVC de 3,39 L que está abaixo de LLN. Os resultados do teste indicam uma POSSÍVEL RESTRIÇÃO.

Assinatura: \_\_\_\_\_

Cod.: 568947	Paciente: <b>Victor Hugo Gomes de Lima</b>	Sexo: Masculino	Idade: 19 (A)
Atendido em: 29/01/2026	Profissional Solicitante: Dr.(a) Rafael Correa da Costa	Cadastro de Pessoas Físicas: CPF: 07350819137	Convênio: Hismet

## HEMOGRAMA

Método: Automação XNL550 Material: PLASMA EDTA Coletado em: 29/01/2026 Liberado em: 29/01/2026 11:31

### Eritrograma

Valores de Referência

Hemácias em milhões/ mm <sup>3</sup> .....:	<b>4,93</b>	4,30 a 5,70/mm <sup>3</sup>
Hemoglobina em g/dL.....:	<b>14,8</b>	13,5 a 17,5g/dL
Hematócrito em %.....:	<b>42,3</b>	39,0 a 50,0%
Vol. Glob. Média em fl.....:	<b>85,8</b>	80,0 a 95,0fl
Hem. Glob. Média em pg.....:	<b>30,0</b>	26,0 a 34,0pg
C.H. Glob. Média em g/dL.....:	<b>35,0</b>	31,0 a 36,0g/dL
RDW.....:	<b>12,2</b>	11,0 a 15,0%

### Leucograma

Leucócitos.....:	<b>7.440/mm<sup>3</sup></b>	3.500 a 10.000/mm <sup>3</sup>
Neutrófilos.....:	<b>55,7%</b>	<b>4.144/mm<sup>3</sup></b> 50 a 70 2000 a 7000
Blastos.....:	<b>0,0%</b>	<b>0/mm<sup>3</sup></b> 0 0
Promielocitos.....:	<b>0,0%</b>	<b>0/mm<sup>3</sup></b> 0 0
Mielocitos.....:	<b>0,0%</b>	<b>0/mm<sup>3</sup></b> 0 0
Metamielocitos.....:	<b>0,0%</b>	<b>0/mm<sup>3</sup></b> 0 0
Bastões.....:	<b>0,0%</b>	<b>0/mm<sup>3</sup></b> 0 a 6 0 a 600
Segmentados.....:	<b>55,7%</b>	<b>4.144/mm<sup>3</sup></b> 50 a 70 2000 a 7000
Eosinófilos.....:	<b>2,0%</b>	<b>149/mm<sup>3</sup></b> 2 a 4 80 a 600
Basófilos.....:	<b>0,8%</b>	<b>60/mm<sup>3</sup></b> 0 a 2 0 a 200
Linfócitos típicos....:	<b>30,5%</b>	<b>2.269/mm<sup>3</sup></b> 25 a 35 1000 a 3500
Linfócitos atípicos...:	<b>0,0%</b>	<b>0/mm<sup>3</sup></b> 0 0
Monócitos.....:	<b>11,0%</b>	<b>818/mm<sup>3</sup></b> 2 a 10 400 a 1000

### Plaquetas

Plaquetas.....:	<b>255.000/mm<sup>3</sup></b>	150.000 a 450.000/mm <sup>3</sup>
VPM.....:	<b>10,8/fl</b>	6,7 a 10,0fl
Plaquetócrito.....:	<b>0,280%</b>	0,10 a 0,50%
PDW.....:	<b>12,1</b>	15,0 a 17,9%



Dra. Julia Cristina da Silva  
 Biomédica  
**CRBM - 24963**

A interpretação de qualquer teste com finalidade diagnóstica ou prognóstica depende de avaliação conjunta dos dados clínicos e da história médica do paciente.

Responsável Técnico: Bruno Bini Napoleão - CREM 2121

Endereço: Av. General Vale, 350, Bandeirantes.

Telefone: 65-99295 3662

CNES: 3055612