



## ATESTADO DE ACUIDADE VISUAL

CNPJ : 12027138000163 Fantasia : CENTROACO MATRIZ  
Razão Social : CENTROACO INDUSTRIA E COMERCIO DE ACO LTDA  
Endereço : R N QUADRA17 N.º 1100 Complemento : AO LADO TRAE L  
Cidade / UF : CUIABÁ / MT CEP : 78098000

### Funcionário

Nome : Antonio Neto da Silva Rodrigues Setor: ELETROFERRAGEM - SOLDA  
CPF : 61988542308 Cargo: AUXILIAR DE PRODUCAO III  
RG : / Nascimento: 26/01/1996

### Ficha de Acuidade Visual

#### Longe

Método de avaliação : Escala Optométrica de Snellen

##### SEM CORREÇÃO

OD: 20/13

OE: 20/10

##### COM CORREÇÃO

OD: /

OE: /

#### Perto

Método de avaliação : Tabela de Jaeger

CORREÇÃO : NÃO

RESULTADO OLHO DIREITO : J2

RESULTADO OLHO ESQUERDO : J2

#### Teste Cromático

Visão Cromatica: NORMAL

Usa lente/óculos: Não

Resultado: NORMAL

Cuiabá 29 de janeiro de 2026

*Dra. Gabryella Nicololy C. Serra*  
Médica  
CRM-MT 17341

Dra. Gabryella Nicololy Carvalho Serra  
CRM-MT 17341  
NIS

Autenticação Assintatura :7C2D2028548221A864688B007C2F45CD  
Para validar a assinatura : <https://sistema.hismet.com.br/validacao.php>

# Exame n.º :796031

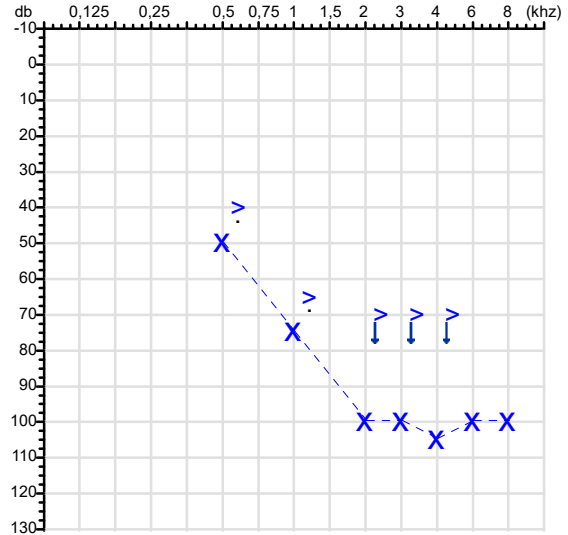
CPF :619.885.423-08	Paciente :ANTONIO NETO DA SILVA RODRIGUES	RG :/
CNPJ :12.027.138/0001-63	Razão :CENTROACO INDUSTRIA E COMERCIO DE ACO LTDA	
Nascimento :26/01/1996	Idade : 30 anos	
Motivo :Admissional	Setor :ELETROFERRAGEM - SOLDA	
Repouso :14h	Função :AUXILIAR DE PRODUCAO III	
Data do Exame : 29/01/2026		

### Orelha Direita



### Audiometria

### Orelha Esquerda



#### Aérea

Khz	0,25	0,5	1	2	3	4	6	8
OD db	NDG	15	10	15	15	15	20	15

#### Óssea

Khz	0,25	0,5	1	2	3	4	6
OD db	NDG	NDG	NDG	NDG	NDG	NDG	NDG

#### Médias Tritonais

Khz	0,5	1	2	=	3	4	6	=
OD db	15	10	15	13	15	15	20	17

#### Laudo Clínico OD

Audição normal

Khz	0,25	0,5	1	2	3	4	6	8
OE db	NDG	50	75	100	100	105	100	100

Khz	0,25	0,5	1	2	3	4	6
OE db	NDG	40	65	AUS	AUS	AUS	NDG

Khz	0,5	1	2	=	3	4	6	=
OE db	50	75	100	75	100	105	100	102

#### Laudo Clínico OE

Perda auditiva neurossensorial de grau severo com configuração descendente em rampa

Classificações: tipo de perda auditiva (Silman e Silvermam - 1997), grau de perda auditiva média 500khz, 1000khz e 2000khz (Lloyd e Kaplan - 1978) e configuração audiométrica (Silman e Silverman - 1997 - adaptada de Carhart, 1945 e Lloyd e Kaplan, 1978)

Classificações: tipo de perda auditiva (Silman e Silvermam - 1997), grau de perda auditiva média 500khz, 1000khz e 2000khz (Lloyd e Kaplan - 1978) e configuração audiométrica (Silman e Silverman - 1997 - adaptada de Carhart, 1945 e Lloyd e Kaplan, 1978)

*Emanuel Sempio*  
Fonoaudiólogo  
Audiologia Clínica e Ocupacional  
CRFa 5-5297-8

Emanuel Sempio  
Fonoaudiólogo  
CRFa 5 - 5297 - 8

Assinatura eletrônica :46791EDE41A2C84603ECF8026890BFA1

Para validar a assinatura : <https://sistema.hismet.com.br/validacao.php>

*Antonio Neto da Silva Rodrigues*

\*\* Assinado por biometria \*\*

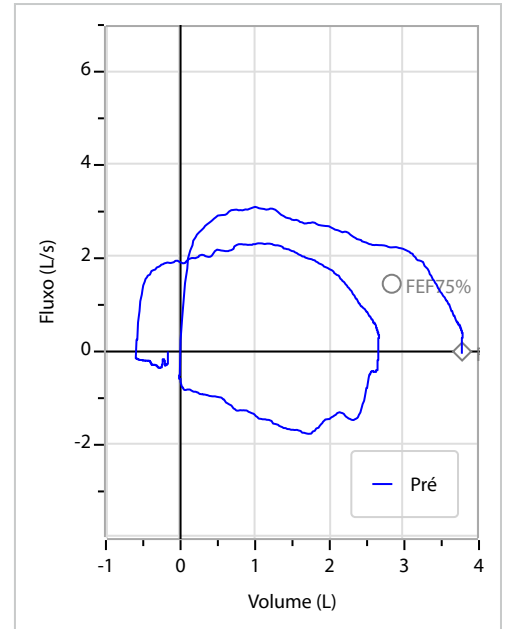
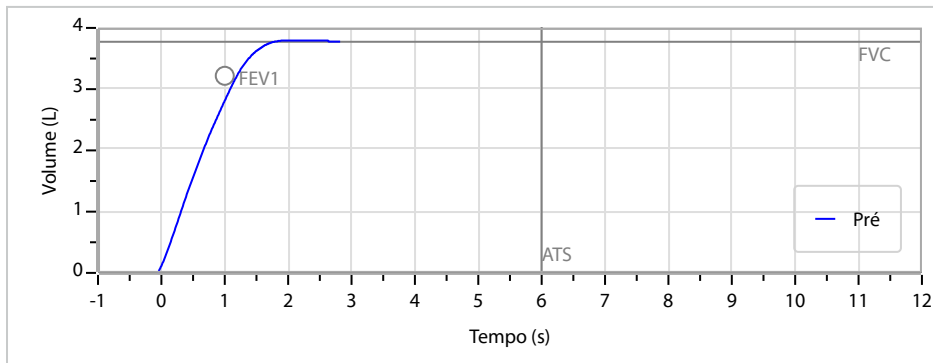
Modelo do Audiometro :AVS500 - VIBRASOM

Última Aferição :12/08/2025

Nome	ANTONIO NETO DA SILVA RODRIGUES		ID1	796031	Sexo	Masculino	Idade	30,0	Peso (kg)	87,00	Altura (cm)	158,0	
Agrupamento	--	D.O.B.	26/01/1996	ID2	--	BMI (kg/m2)	34,9	Fumante	Não	Anos de Tabag...	--	Cig/Dia	--
Técnico	--	Médico	--	Classe 2	--	Etnia	Outros/Não Especificado						

<b>CAPACIDADE VITAL FORÇADA</b>	Imprimir Resultado dos testes	Definir previsão	Posição do Teste
	08:40	GLI	SENTADO

	Meas.	Pred	% Pred	z score
FVC	L 3,81	3,77	101	
FEV1	L 2,79	3,22	87	
FEV1/FVC%	% 73,2	85,3	86	
FEV1/Vcmax%	% 73,2	85,3	86	



**Interpretação**

O indivíduo tem uma relação FEV1/FVC% de 73,2% que está abaixo dos limites normais enquanto um valor FVC de 3,81 L está normal. A presença de uma POSSIVEL RESTRIÇÃO

Assinatura: \_\_\_\_\_

Cod.: 568948	Paciente: <b>Antonio Neto da Silva Rodrigues</b>	Sexo: Masculino	Idade: 30 (A)
Atendido em: 29/01/2026	Profissional Solicitante: Dr.(a) Rafael Correa da Costa	Cadastro de Pessoas Físicas: CPF: 61988542308	Convênio: Hismet

## HEMOGRAMA

Método: Automação XNL550 Material: PLASMA EDTA Coletado em: 29/01/2026 Liberado em: 29/01/2026 14:43

### Eritrograma

Valores de Referência

Hemácias em milhões/ mm <sup>3</sup> .....:	<b>5,28</b>	4,30 a 5,70/mm <sup>3</sup>
Hemoglobina em g/dL.....:	<b>14,7</b>	13,5 a 17,5g/dL
Hematócrito em %.....:	<b>43,9</b>	39,0 a 50,0%
Vol. Glob. Média em fl.....:	<b>83,1</b>	80,0 a 95,0fl
Hem. Glob. Média em pg.....:	<b>27,8</b>	26,0 a 34,0pg
C.H. Glob. Média em g/dL.....:	<b>33,5</b>	31,0 a 36,0g/dL
RDW.....:	<b>12,7</b>	11,0 a 15,0%

### Leucograma

Leucócitos.....:	<b>6.520/mm<sup>3</sup></b>	3.500 a 10.000/mm <sup>3</sup>
Neutrófilos.....:	<b>46,0%</b>	<b>2.999/mm<sup>3</sup></b> 50 a 70 2000 a 7000
Blastos.....:	<b>0,0%</b>	<b>0/mm<sup>3</sup></b> 0 0
Promielocitos.....:	<b>0,0%</b>	<b>0/mm<sup>3</sup></b> 0 0
Mielocitos.....:	<b>0,0%</b>	<b>0/mm<sup>3</sup></b> 0 0
Metamielocitos.....:	<b>0,0%</b>	<b>0/mm<sup>3</sup></b> 0 0
Bastões.....:	<b>0,0%</b>	<b>0/mm<sup>3</sup></b> 0 a 6 0 a 600
Segmentados.....:	<b>46,0%</b>	<b>2.999/mm<sup>3</sup></b> 50 a 70 2000 a 7000
Eosinófilos.....:	<b>8,7%</b>	<b>567/mm<sup>3</sup></b> 2 a 4 80 a 600
Basófilos.....:	<b>1,1%</b>	<b>72/mm<sup>3</sup></b> 0 a 2 0 a 200
Linfócitos típicos....:	<b>38,7%</b>	<b>2.523/mm<sup>3</sup></b> 25 a 35 1000 a 3500
Linfócitos atípicos...:	<b>0,0%</b>	<b>0/mm<sup>3</sup></b> 0 0
Monócitos.....:	<b>5,5%</b>	<b>359/mm<sup>3</sup></b> 2 a 10 400 a 1000

### Plaquetas

Plaquetas.....:	<b>164.000/mm<sup>3</sup></b>	150.000 a 450.000/mm <sup>3</sup>
VPM.....:	<b>11,2/fl</b>	6,7 a 10,0fl
Plaquetócrito.....:	<b>0,180%</b>	0,10 a 0,50%
PDW.....:	<b>13,7</b>	15,0 a 17,9%



Dra. Julia Cristina da Silva  
Biomédica  
CRBM - 24963

A interpretação de qualquer teste com finalidade diagnóstica ou prognóstica depende de avaliação conjunta dos dados clínicos e da história médica do paciente.

Responsável Técnico: Bruno Bini Napoleão - CREM 2121

Endereço: Av. General Vale, 350, Bandeirantes.

Telefone: 65-99295 3662

CNES: 3055612

Protocolo:2601290933229

Data:29/01/2026

Paciente:ANTONIO NETO DA SILVA RODRIGUES

Nasc.:26/01/1996 RG :-

CPF:61988542308

Exame :RX COLUNA LOMBO SACRA AP / PERFIL

### Resultado

CORPOS VERTEBRAIS VISUALIZADOS COM MORFOLOGIA E TEXTURA HABITUAIS.  
APÓFISES ESPINHOSAS, TRANSVERSAS E PEDÍCULOS SEM ANORMALIDADES.  
TRANSIÇÃO LOMBOSSACRA DE ASPECTO NORMAL.  
ESPAÇOS DISCAIS DENTRO DOS LIMITES DA NORMALIDADE.  
AUSÊNCIA DE ASSIMETRIAS EVIDENTES OU ESCOLIOSE DA COLUNA.  
OSTEOFITOS MARGINAIS INCIPIENTES EM CORPOS VERTEBRAIS.  
LINHA DE PESO PROJETADO ANTERIOR A BASE DO SACRO.



---

Dr. Leandro M. Colmanetti

Médico Radiologista CRM 5995 MT RQE 4585 MT

v1.0 Chave:<http://sistema.imaggi.com.br/validar.php?chave=006020701219436429289194674424>



Protocolo:2601290928449

Data:29/01/2026

Paciente:ANTONIO NETO DA SILVA RODRIGUES

Nasc.:26/01/1996 RG :-

CPF:61988542308

Exame :RX TORAX PA

### Resultado

OSSOS COM MORFOLOGIA E TEXTURA NORMAIS.  
MEDIASTINO CENTRADO E SEM MASSAS VISÍVEIS NA SUA TOPOGRAFIA.  
HILOS E TRAMA VASCULAR PULMONAR DE ASPECTO HABITUAL.  
CAMPOS PLEUROPULMONARES COM TRANSPARÊNCIA SATISFATÓRIA.  
CÚPULAS DIAFRAGMÁTICAS DE CONTORNOS NÍTIDOS E SEIOS COSTOFRÊNICOS LIVRES.  
ÁREA CARDÍACA NOS LIMITES DA NORMALIDADE.



---

Dr. Leandro M. Colmanetti

Médico Radiologista CRM 5995 MT RQE 4585 MT

v1.0 Chave:<http://sistema.imaggi.com.br/validar.php?chave=189802738676983956990120302844>

