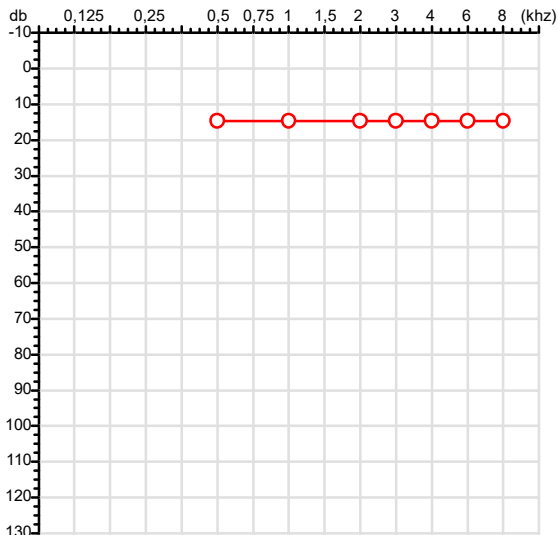


# Exame n.º :796061

CPF :027.963.581-86	Paciente :DAYANE CRISTINI DE SOUZA	RG :/
CNPJ :23.514.747/0001-63	Razão :CONESUL SOLUCOES E NEGOCIOS ADMINISTRATIVOS LTDA	
Nascimento :08/09/1987	Idade : 38 anos	
Motivo :Admissional	Setor :PADARIA	
Reposuo :14h	Função :AUXILIAR DE PRODUCAO	
Data do Exame : 29/01/2026		

### Orelha Direita



#### Aérea

Khz	0,25	0,5	1	2	3	4	6	8
OD db	NDG	15	15	15	15	15	15	15

#### Óssea

Khz	0,25	0,5	1	2	3	4	6
OD db	NDG	NDG	NDG	NDG	NDG	NDG	NDG

#### Médias Tritonais

Khz	0,5	1	2	=	3	4	6	=
OD db	15	15	15	15	15	15	15	15

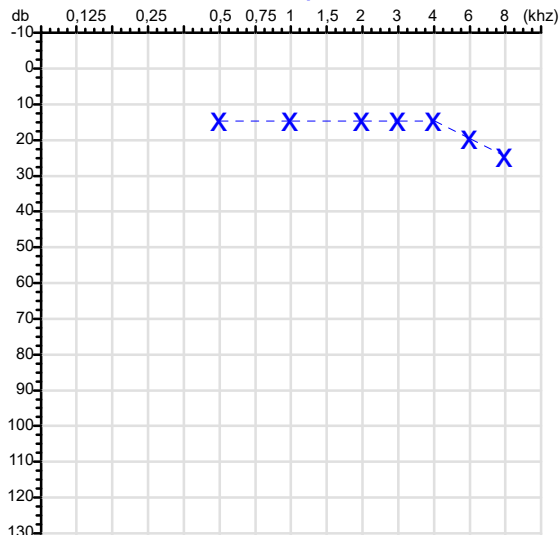
#### Laudo Clínico OD

Audição normal

Classificações: tipo de perda auditiva (Silman e Silvermam - 1997), grau de perda auditiva média 500khz, 1000khz e 2000khz (Lloyd e Kaplan - 1978) e configuração audiométrica (Silman e Silverman - 1997 - adaptada de Carhart, 1945 e Lloyd e Kaplan, 1978)

### Audiometria

### Orelha Esquerda



Khz	0,25	0,5	1	2	3	4	6	8
OE db	NDG	15	15	15	15	15	20	25

Khz	0,25	0,5	1	2	3	4	6
OE db	NDG	NDG	NDG	NDG	NDG	NDG	NDG

Khz	0,5	1	2	=	3	4	6	=
OE db	15	15	15	15	15	15	20	17

#### Laudo Clínico OE

Audição normal

Classificações: tipo de perda auditiva (Silman e Silvermam - 1997), grau de perda auditiva média 500khz, 1000khz e 2000khz (Lloyd e Kaplan - 1978) e configuração audiométrica (Silman e Silverman - 1997 - adaptada de Carhart, 1945 e Lloyd e Kaplan, 1978)

Dr. Ericki Augusto Cenedese  
Médico  
CRM - MT 16240

Dr. Ericki Augusto Cenedese  
CRM-MT 16240  
NIS : 14302194355

Assinatura eletrônica :4D9977C4F1ACB5604EC72403D089EA76  
Para validar a assinatura : <https://sistema.hismet.com.br/validacao.php>

*Dayane Cristini de Souza*  
\*\* Assinado por biometria \*\*

Modelo do Audiometro :AVS500 - VIBRASOM  
Ultima Aferição :12/08/2025

Cod.: 568982	Paciente: <b>Dayane Cristini de Souza</b>	Sexo: Feminino	Idade: 38 (A)
Atendido em: 29/01/2026	Profissional Solicitante: Dr.(a) Rafael Correa da Costa	Cadastro de Pessoas Físicas: CPF: 02796358186	Convênio: Hismet

## EAS - SUMÁRIO DE URINA

Microscopia Direta

Material Recebido em: 29/01/2026

### EXAME FÍSICO

Valores de Referência

Volume	<b>12 mL</b>
Cor	<b>Amarelo Claro</b>
Aspecto	<b>Turvo</b>
Densidade	<b>1.020</b>
pH	<b>6,0</b>

Amarelo Citrino
Límpido
1.015 a 1.030
5,5 a 6,5

### EXAME QUÍMICO

Proteínas	<b>Ausente</b>
Glicose	<b>Ausente</b>
Corpos Cetônicos	<b>Ausente</b>
Hemoglobina	<b>Ausente</b>
Bilirrubina	<b>Negativo</b>
Urobilinogênio	<b>Normal</b>
Nitrito	<b>Negativo</b>

Ausentes
Ausentes
Ausentes
Ausentes
Negativo
Normal
Negativo

### SEDIMENTOSCOPIA(X400)

Leucócitos	<b>1 a 2 por campo</b>
Células epiteliais	<b>12 a 15 por campo</b>
Hemácias	<b>1 a 2 por campo</b>
Muco	<b>Presente (+++)</b>
Flora Bacteriana	<b>Discreta</b>
Cristais	<b>Acido úrico +++</b>
Cilindros	<b>Ausentes</b>

até 5 p/c
até 10 p/c
até 3 p/c
Ausentes
Ausentes
Ausentes
Ausentes



Assinado Digitalmente

Dra. Julia Cristina da Silva  
 Biomédica  
 CRBM - 24963

A interpretação de qualquer teste com finalidade diagnóstica ou prognóstica depende de avaliação conjunta dos dados clínicos e da história médica do paciente.

Responsável Técnico: Bruno Bini Napoleão - CRBM 2121

Endereço: Av. General Vale,350, Bandeirantes.  
 Telefone:65-99295 3662

Cod.: 568982	Paciente: <b>Dayane Cristini de Souza</b>	Sexo: Feminino	Idade: 38 (A)
Atendido em: 29/01/2026	Professional Solicitante: Dr.(a) Rafael Correa da Costa	Cadastro de Pessoas Físicas: CPF: 02796358186	Convênio: Hismet

## PARASITOLÓGICO DE FEZES - EPF

Material: Fezes Coletado em: 29/01/2026 Método: Faust-Hoffmann, Pons e Janer

**HELMINTOS: Amostra negativa**

**PROTOZOÁRIOS: Amostra negativa**

Valores de Referência:  
Negativo



Assinado Digitalmente

Dra. Julia Cristina da Silva  
Biomédica  
**CRBM - 24963**

A interpretação de qualquer teste com finalidade diagnóstica ou prognóstica depende de avaliação conjunta dos dados clínicos e da história médica do paciente.

Responsável Técnico: Bruno Bini Napoleão - CRBM 2121

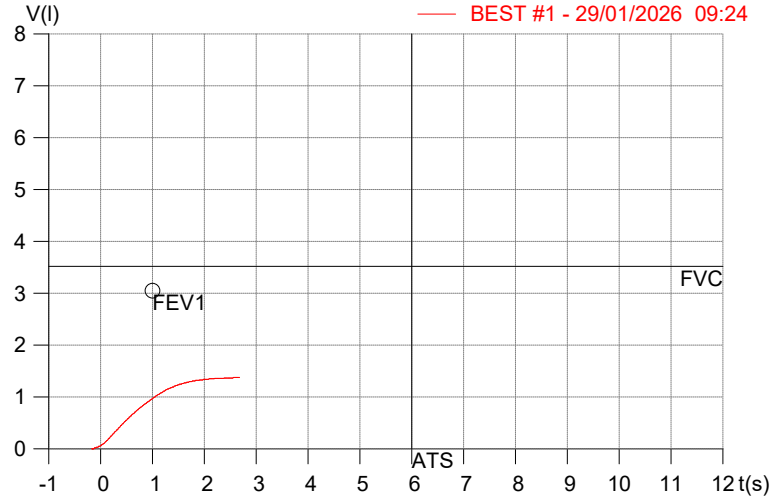
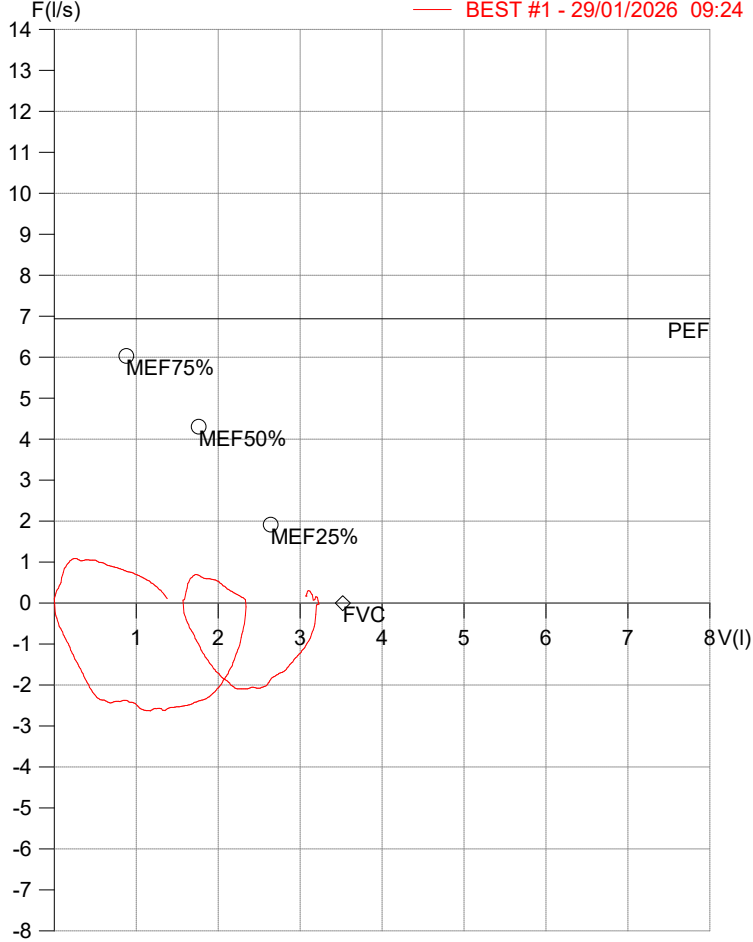
Endereço: Av. General Vale,350, Bandeirantes.  
Telefone:65-99295 3662

**HISMET - HIGIENE SEGURANÇA E MEDICINA DO TRABALHO LTDA**  
**AV. GENERAL MELLO, 227. POÇÃO CUIABÁ - MT**  
**TEL.: (65)3321-7051 www.hismet.com.br**

**Data:** 29/01/2026  
**Primeiro Nome:** DAYANE CRISTINI  
**Sobrenome:** DE SOUZA  
**Altura (cm):** 167.0  
**Peso (kg):** 90.0

**Data de nascimento:** 08/09/1987  
**Sexo :** Fêmea  
**Descrição:**  
**Empresa:** CONESUL  
**Fuma:** Não

**Capacidade Vital Forçada**



Parâmetro	UM	Descrição	Prev.	BEST#1	% Prev.
Best FVC	l(btps)	Melhor Capacidade Vital Forçada	3.52	1.40	39.6
FVC	l(btps)	Capacidade Vital Forçada	3.52	1.40	39.6
FEV1	l(btps)	Volume Exp Forçada em 1 seg	3.05	0.97	31.8
PEF	l/sec	Pico de Fluxo expiratório	6.94	1.09	15.7
FEV1/FVC%	%	FEV1 em % da FVC	81.9	69.5	84.8
FEF25-75%	l/sec	Fluxo expiratório médio forçado	3.72	0.88	23.8
MEF75%	l/sec	Fluxo Exp Máx @ 25% FVC	6.03	1.03	17.1
MEF50%	l/sec	Fluxo Exp Máx @ 50% FVC	4.30	0.91	21.1
MEF25%	l/sec	Fluxo Exp Máx @ 75% FVC	1.91	0.66	34.6
FET100%	sec	Tempo de Expiração forçada		2.6	
PEFr	l/min	Pico de Fluxo expiratório (l/min)	416.1	65.3	15.7

**Diagnóstico:**  
 Espirometria normal

Cod.: 568982	Paciente: <b>Dayane Cristini de Souza</b>	Sexo: Feminino	Idade: 38 (A)
Atendido em: 29/01/2026	Profissional Solicitante: Dr.(a) Rafael Correa da Costa	Cadastro de Pessoas Físicas: CPF: 02796358186	Convênio: Hismet

## HEMOGRAMA

Método: Automação XNL550 Material: PLASMA EDTA Coletado em: 29/01/2026 Liberado em: 29/01/2026 16:14

### Eritrograma

		Valores de Referência
Hemácias em milhões/ mm <sup>3</sup> .....:	<b>4,34</b>	3,9 a 5,0/mm <sup>3</sup>
Hemoglobina em g/dL.....:	<b>12,4</b>	11,5 a 15,5g/dL
Hematócrito em %.....:	<b>35,9</b>	35,0 a 45,0%
Vol. Glob. Média em fl.....:	<b>82,7</b>	80,0 a 96,0fl
Hem. Glob. Média em pg.....:	<b>28,6</b>	26,0 a 34,0pg
C.H. Glob. Média em g/dL.....:	<b>34,5</b>	31,0 a 36,0g/dL
RDW.....:	<b>13,1</b>	11,0 a 15,0%

### Leucograma

Leucócitos.....:	<b>6.230/mm<sup>3</sup></b>		3.500 a 10.000/mm <sup>3</sup>
Neutrófilos.....:	<b>58,9%</b>	<b>3.669/mm<sup>3</sup></b>	50 a 70 2000 a 7000
Blastos.....:	<b>0,0%</b>	<b>0/mm<sup>3</sup></b>	0 0
Promielocitos.....:	<b>0,0%</b>	<b>0/mm<sup>3</sup></b>	0 0
Mielocitos.....:	<b>0,0%</b>	<b>0/mm<sup>3</sup></b>	0 0
Metamielocitos.....:	<b>0,0%</b>	<b>0/mm<sup>3</sup></b>	0 0
Bastões.....:	<b>0,0%</b>	<b>0/mm<sup>3</sup></b>	0 a 6 0 a 600
Segmentados.....:	<b>58,9%</b>	<b>3.669/mm<sup>3</sup></b>	50 a 70 2000 a 7000
Eosinófilos.....:	<b>5,0%</b>	<b>312/mm<sup>3</sup></b>	2 a 4 80 a 600
Basófilos.....:	<b>0,8%</b>	<b>50/mm<sup>3</sup></b>	0 a 2 0 a 200
Linfócitos típicos.....:	<b>27,6%</b>	<b>1.719/mm<sup>3</sup></b>	25 a 35 1000 a 3500
Linfócitos atípicos.....:	<b>0,0%</b>	<b>0/mm<sup>3</sup></b>	0 0
Monócitos.....:	<b>7,7%</b>	<b>480/mm<sup>3</sup></b>	2 a 10 400 a 1000

### Plaquetas

Plaquetas.....:	<b>295.000/mm<sup>3</sup></b>	150.000 a 450.000/mm <sup>3</sup>
VPM.....:	<b>10,7/fl</b>	6,7 a 10,0
Plaquetócrito.....:	<b>0,31%</b>	0,10 a 0,50%
PDW.....:	<b>13,0</b>	15,0 a 17,9%



Assinado Digitalmente



Dra. Julia Cristina da Silva  
Biomédica  
CRBM - 24963

A interpretação de qualquer teste com finalidade diagnóstica ou prognóstica depende de avaliação conjunta dos dados clínicos e da história médica do paciente.

Responsável Técnico: Bruno Bini Napoleão - CRBM 2121

Endereço: Av. General Vale,350, Bandeirantes.  
Telefone:65-99295 3662